DOLS SYSTEM

2020

PRODUCTS GUIDE

KANA

片山チエン株式会社

KANA

公式オンラインショップ のご案内 [DOLS SYSTEM 掲載品をWEBでお求めいただけます!]

❶ 在庫数※1
❷ 定価
❸ ご購入価格※2
がご覧いただけます。

簡単!



ご購入いただいた商品の出荷運送便 / 送り状番号も
ご覧いただけます。

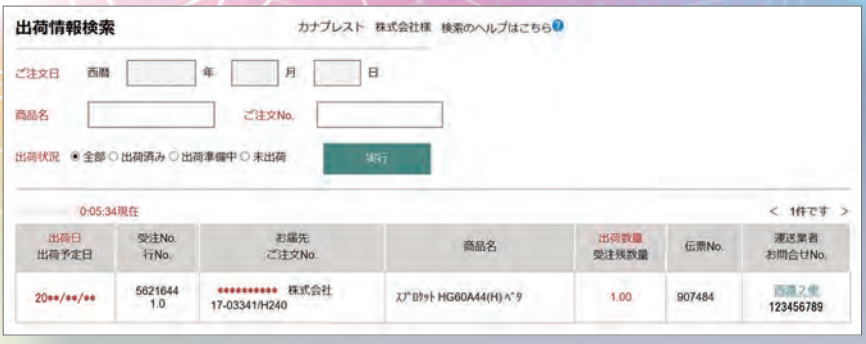

(※1)納期対応品の在庫数は表示されません。 (※2)掛売販売のお客様のみ、ご購入価格が表示されます。

ご利用方法は P.28~P.29 をご参照ください。

加工品、チェーン切断品もご購入可能、
ご購入価格※2もご覧いただけます。





便利!

スマートフォンからも
ご利用いただけます。
是非ご利用ください。



安心!



見積書をPDFデータで
保存可能です。

http://www.kana.jp/

KANA 公式オンラインショップ　新サービス
スプロケット追加工・作図システム　の　使い方

所定の項目数値を入力するだけで、誰でも簡単に追加工図面が作図できます！

片山チエン　オンラインショップ
(http://www.kana.jp/) にアクセスしていただき、追加工の作図をしたいスプロケットの下穴型式を検索します。





表示された商品画像の下に設置されている
CADダウンロードボタンをクリックします。

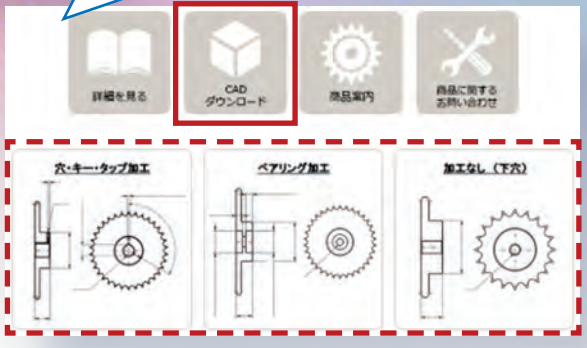

ご希望の加工図を選択し、
クリックします。

設置項目に希望する加工数値を入力し、
選択項目をご希望の加工内容で選んでいただきます。



全ての加工数値/選択項目を選んでいただきましたら、PDFデータシートボタンをクリックします。



PDFデータ 3ページがダウンロードされます。

①お見積りをしていただく際にご利用いただける
「お見積り依頼書」

②追加工を指示いただく際の「図面」

③各位置の寸法データ



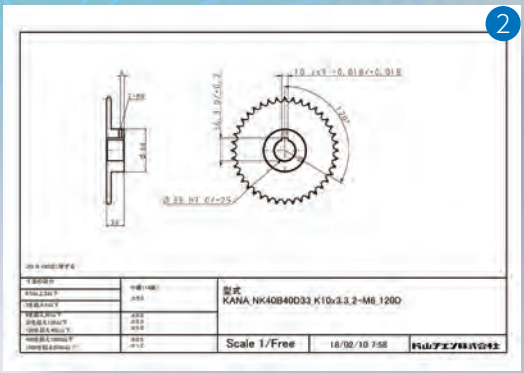



12,000点の商品がPM5:00までの信頼の納期対応システムで、総数33,000点



ご注文で当日発送！
の商品群からお選びいただけます。



KANA “DOLS（ドール）”システムで ロジスティクスアプローチ

弊社は 1992 年に商品をより早く、且つ正確にお手元にお届けする為
“DOLS（ドール）”システムを開発しました。

さらに 2009 年 2 月には新受注システムを導入・2014 年には
WEB との連携で商品検索からご注文までスムーズに行える
KANA 公式オンラインショップを公開。
その後バージョン UP を行い、日々進化しております。

今後も皆様に喜ばれるサービスの開発を行っていく所存です。
皆様のより一層のご支援を頂きますよう、よろしくお願い致します。

お求めやすくなりました！

**下記の商品が期間限定で
お求めやすい価格になっています。
本文中では、プライスダウンアイコン
で表示していますので、この機会に
ぜひともお買い求めください。**

プライスダウン
アイコン

◇アイドラーピン(S)・(W)／SUSアイドラーピン

＊ アイドラースプロケットの取付に使用。
数多くのバリエーションにより取付位置に
合ったサイズを選択できます。
無駄を省いたスペース設計が可能。

最大57% OFF



アイドラーピン(S)

アイドラーピン(W)

SUSアイドラーピン

→ P.206〜 P.211

◇軸穴完成 フィニッシュドボアスプロケット　FBN・FBK　40B

＊ 軸穴、キー溝、セットスクリュー加工を施した完成品のスプロケットです。
＊ **選りすぐられた売れ筋商品を中心に**コストダウンを実施いたしました。

最大8% OFF



→ P.276〜 P.295

◇シマルーベ



＊ 最長12ヶ月にわたり連続給油を行うことができる自動給油機です。
＊ ガス発生装置により内部にガスが充満し、ピストンが押し下げられ油が吐出されます。
＊ 製品に内蔵された電池で稼働し、バッテリー交換や外部電源は不要です。
＊ 取付方向は360˚可能です。

最大7% OFF

→ P.180〜 P.181

※在庫が無くなり次第販売終了

※一部の商品は在庫が無くなり次第、販売を終了いたします

◇アイドラー・スナップリング

KANAベアリング



＊KANA標準アイドラースプロケットに挿入されているベアリングはシールに「KANA」ブランドが刻印されている専用ベアリングです。アイドラースプロケットとの相性が抜群で、円滑で静粛な回転が得られます。ベアリング交換の際は、KANA標準アイドラースプロケット専用ベアリングをお勧めいたします。

＊KANA標準アイドラースプロケットに挿入されている専用スナップリングです。KANA標準ベアリングを正確に固定していただけます。KANA標準アイドラースプロケットの補修部品としてご利用ください。

KANAスナップリング



最大33% OFF

Price Down

→ P.200～ P.203

※在庫が無くなり次第販売終了

◇モリブデンペーストスプレー（ペーストタイプ防錆潤滑剤）

＊油持ちと浸透性に優れたペーストタイプの防錆潤滑剤です。
＊接続部やバネなどの軋み音を長期に渡って防ぎます。
＊有機モリブデン配合で、潤滑性に優れています。
※1ケース×12本入り
※420㎖ノズル付



最大10% OFF

Price Down

→ P.532

※在庫が無くなり次第販売終了

◇ポイントフラッシュ







＊先端が自在に折れ曲がり、通常のライトでは照らせない場所もLEDライトで明るく照らせます。
＊軽量なので片手で持て、スイッチ操作もワンプッシュ。
＊両手を使用したい場合は、本体側面のマグネットがご活用いただけます。

値下げ価格：09H-PFS　2,750円
09H-PFM　4,130円

Price Down

→ P.537

※在庫が無くなり次第販売終了

アイコンの説明

アイコン	意　味	表　示　例
m	材　　質	m 機械構造用炭素鋼
GB	中国国家規格	m ステンレス GB 304
h	焼　　入	h 歯先高周波焼入
s	表面処理	s 黒染処理
!	ご注意事項	! ご注意　一本物と記入無き場合は、定尺出荷を基本とさせて頂きます。
▶▶	参照ページ	＊D・L・H寸法は ▶▶P.96標準ローラチェーンと同じです。
ORDER	ご注文方法	ORDER ご注文方法　商品コードと数量
当日 発送日	納　　期	当日 発送日 納期　当日発送
NEW	新規掲載商品	NEW フレキシブルカップリング
品種拡大	品種拡大	FBN80B25D70
PR	受注製作品	お勧めの商品です（各営業所にお問い合わせください）
MEMO	一口メモ	ローラチェーンの点検

アイコン	意　味	表　示　例
e	使 用 例	e ご使用例 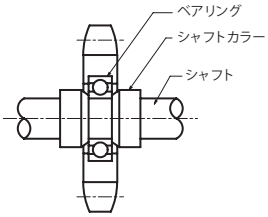
i	ご 案 内	i ご案内　ご要望に応じて、カタログ以外のサイズも製作いたしますので詳細については弊社営業所までお問い合わせください。
重量制限	単品梱包 ＊出荷総重量によっては路線便対象外になるため、分割の出荷をご検討いただくか、送料を追加でご請求させていただく場合がございます。	重量制限 単品の重量に制限があります。 ヤマト運輸…25kgをこえる商品 佐川急便　…40kgをこえる商品 上記の商品は終日発送できません。
1m	単品梱包 長さの制限 ＊配送地域、出荷本数によっては路線便対象外になるため、分割の出荷をご検討いただくか、送料を追加でご請求させていただく場合がございます。	1m 単品の長さが1mを超える商品について 佐川・ヤマト便では終日発送できません。
	動画案内	商品が動画でご覧いただけます。
	取扱説明書	取扱説明書は弊社HPに掲載しております。
Semi-F対応品	Semi-Fシリーズ対応品	Semi-F対応品 Semi-Fシリーズ対応品
CAD	CAD	CAD CADデータ ダウンロードサービスがございます。 詳細は弊社HPをご参照ください。

人気商品

KCM BS規格ローラチェーン
06B2列チェーン

P.178

国際規格ISO 606-B系に準拠したローラチェーンです。
JIS規格・ANSI規格ローラチェーンとは各チェーン寸法が異なります。
プレートが小判型形状になっており、搬送などの用途でご利用いただけます。



DOLS SYSTEM

NEW 2020

新規掲載商品と
人気商品のご案内

ご要望にお応

品種拡大



FBN（軸穴完成シリーズ）
18品種 拡大



新規
掲載商品

フレキシブルカップリング ABSO-FLEX MARKⅡ

P.570~P.571

シンプルでコンパクト



抜群の防振効果・長寿命・コンパクト・組立容易・多用途・メンテナンスフリー、数々のすぐれた特徴を持っています。
多目的に! 多用途に!
ぜひお使いください。

え し 、品 種 拡 大 し ま し た !

人気商品

シマルーベ

P.180~P.187

自動給油器
オイルタイプ・グリスタイプの2種類がございます。
吐出期間を1～12ヶ月間で設定することができます。





HKK Aquaローラーチェーン

P.120~P.121

耐蝕性能を高める二重のコーティングで優れた耐水性を発揮するチェーンです。

受注製作品
シリーズ

受注製作品シリーズ



60SS WITH AA-1



C2062HRSS SPECIAL WSK-0



80 WITH K-1 AND CLINCH NUTS



44.45mm PITCH SPECIAL A-1



C2120-3R SPECIAL DD-3 CONDOM CHAIN



80CP WITH E-1



12BSS WITH SPECIAL ATTACHMENT



C2062HRSS SPECIAL G-1 AND SK-0



40PHSS-4R STICKER CHAIN



40SS WITH SPECIAL ATTACHMENT BOOK BINDERY CHAIN



CA550HD WITH RUBBER PADDLE ELEVATOR CHAIN



ESCALATOR STEP CHAIN

ESCALATOR STEP CHAIN WITH BEARING PU ROLLER



CA550R WITH RUBBER PADDLE ELEVATOR CHAIN

受注製作
特殊アタッチメント
付きチェーン

TYC 受注製作品チェーン
特殊寸法など、各種ご要望にお応え致します。


40NP SPECIAL SK-0 WINDOW OPENING CHAIN


100SS SPECIAL SA-0 FEED FINGER CHAIN


80SS SPECIAL A-0 FEED FINGER CHAIN


80 WITH SPECIAL SK-2


40ZP SIDE BOW WITH SPECIAL KK-2


40ZP SPECIAL SKK-3


C2082HR WITH WELDED PLATE


40 WITH SPECIAL E-0

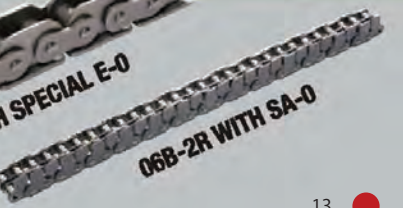
06B-2R WITH SA-0

DOLS SYSTEM 商品 INDEX

商品型番でお探しの方は、
P.706 に商品型番索引がございます。

セミエフシリーズ



3 日目発送
5 日目発送
6 日目発送
P.44～P.53

Semi-Fシリーズのご紹介



型番：FBP15B ／
FBN15B ～
FBN2082B・FBK

P.22～P.23参照

＜表面処理＞Semi-F対応商品

フィットリンクローラチェーン



型番：FT25 ～ FT80

当日発送
P.56～P.70

鉄



型番：FT25-SUS ～
FT80-SUS

当日発送
P.72～P.86

ステンレス

ローラチェーン



型番：25 ～ 200

当日発送
P.96～P.99

KCM標準ローラチェーン



型番：80SBR ～
240SBR

当日発送
P.100～P.102

HKK SBR-PLUS ローラチェーン（長寿命チェーン）



型番：25 ～
100・180

当日発送
P.104～P.105

TYC ローラチェーン



型番：40SLB ～
C2060H SLB

P.106

TYC SLB 無給油チェーン



型番：KANA25 ～
120

当日発送
P.112～P.113

KANA ローラチェーン



型番：25-SUS ～
100-SUS

当日発送
P.114～P.115

KCM ステンレスチェーン



型番：KANA40-SUS ～
80-SUS

当日発送
P.116

KANA ステンレスチェーン

PR



P.118

KCM SSP チェーン



型番：HKK35AQ ～
HKK240AQ

P.120～P.121

アクアローラチェーン（PR 商品）



型番：KCM40SL ～
60SL

当日発送
P.122

KCM オイルレスチェーン



型番：KCM40NL ～
80NL

当日発送
P.124～P.125

KCM ウルトラローラチェーン（無給油形）

PR



型番：KCM40NL-SUS ～
60NL-SUS

3 日目発送
P.127

KCM ウルトラチェーン（無給油形）/NL-ステンレスタイプ

商品 INDEX

商品型番でお探しの方は、
P.706 に商品型番索引がございます。

ローラチェーン

PR



型番：DC・TC・FC

P.128～P.129

ダブルキャパシティ・ローラチェーン

PR



型番：40～2062H

P.130

チタン製チェーン



型番：KCMC2040～C2100H
KCMC2040-SUS～C2082H-SUS

当日発送

P.132～P.135

ニパイピッチローラチェーン/ステンレスニパイピッチローラチェーン



型番：KCM40-A1～80-A1
KCM40-K1～80-K1

当日発送

P.136～P.139

A1・K1形KCMアタッチメント付ローラチェーン

PR



型番：KCM40～80

P.140～P.141

A1・K1形KCMアタッチメント付ステンレスローラチェーン

PR



型番：KCM40～KCM80
KCM25～KCM120

P.142～P.143

KCMアタッチメント付ローラチェーン

PR

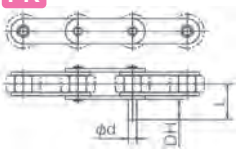

型番：KCM35～160
KCMC2040～C2122H

P.144～P.145

EPアタッチメント付ニパイピッチチェーン



型番：KCMC2040-A1～C2082H-A2
KCMC2040-K1～C2082H-K2

当日発送

P.146～P.149

A1・A2・K1・K2形KCMアタッチメント付ニパイピッチローラチェーン

PR



型番：KCMC2040-A1～C2082H-A2
KCMC2040-K1～C2082H-K2

P.150～P.151

A1・A2・K1・K2形KCMアタッチメント付ステンレスニパイピッチチェーン

PR



型番：KCMC2040～C2122H

P.152

標準アタッチメント付ニパイピッチチェーン

PR



型番：KCMC2042-DL～C2122H-DL

P.153

コンベヤ用ニパイピッチチェーン(DL)

PR



型番：KCM40～100

P.154

トップローラ付チェーン

DOLS SYSTEM 商品 INDEX

商品型番でお探しの方は、
P.706 に商品型番索引がございます。

ローラチェーン

PR
型番：KCMC2040 ～ C2102H

P.155
ニバイピッチトップローラ付チェーン

PR
型番：KCM40 ～ 100

P.156
サイドローラ付ローラチェーン

PR
型番：KCMC2040 ～ C2102H

P.157
サイドローラ付ニバイピッチチェーン

PR
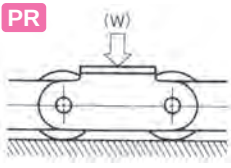

P.158～P.159
小形コンベヤチェーンの選定

型番：KCM40H ～ 100H

当日発送
P.160～P.161
Hタイプ重荷重用チェーン

型番：HKK80SUP ～ 200SUP

当日発送
P.162～P.163
HKKスーパーローラチェーン

型番：KCM40-SUSAS ～ 80-SUSAS

3日目発送
P.164～P.165
強力形ステンレス(AS)チェーン

型番：11-SUS ～ 15

当日発送
P.166
マイクロピッチチェーン

型番：KCM40SB ～ 60SB

当日発送
P.167
サイドボーチェーン

型番：KCM25-N ～ 80-N
KCMC2040-N ～ C2060H-N

当日発送
P.168～P.169
ラストップ(メッキ)チェーン

型番：KCM40HP ～ 60HP
KCMC2040HP ～ C2060HP

当日発送
P.170～P.171
ホローピンチェーン(標準・ステンレス・ニバイピッチ)

型番：KCM40F ～ 100F
KCM40F-SUS ～ 60F-SUS

当日発送
P.172～P.173
Fタイプ小判形チェーン(標準・ステンレス)

商品 INDEX

商品型番でお探しの方は、
P.706 に商品型番索引がございます。

ローラチェーン

PR



型番：KCMC2040～C2082H

P.174

(BT)タップアタッチメント付ニバイピッチチェーン

PR



型番：KCM06B・06B-2

P.178～P.179

KCM BS規格ローラチェーン 06B2列チェーン

自動給油器



型番：KSL14-15～14-250
KST2010～2039

当日発送

P.180～P.181

シマルーベ(オイルタイプ)

PR



型番：KSL01-15～10-250
KST1001～5010

P.182～P.187

シマルーベ(グリスタイプ)

チェーンアクセサリー



型番：CK・CKA

当日発送

P.188～P.191

チェーンカッター/チェーンカッターセット



当日発送

P.192～P.193

ストレートパンチチェーンプーラー/チェーンデタッチャー

アイドラー&テンショナー



型番：ID・SUSID・WID・EPID

当日発送

P.194～P.198

アイドラースプロケット



型番：KANABR
SUSKANABR

当日発送

P.200・P.202

KANAベアリング



型番：KANASR
SUSKANASR

当日発送

P.201・P.203

KANAスナップリング



型番：AD6000～6204
SUSAD6000～6204

当日発送

P.204～P.205

IDアダプター



型番：IDP（S）・IDP（W）・SUSIDP

当日発送

P.206～P.211

アイドラーピン



型番：TSBW

当日発送

P.213

ストレートテンション

DOLS SYSTEM 商品 INDEX

商品型番でお探しの方は、
P.706 に商品型番索引がございます。

アイドラー&テンショナー



型番：TMB

当日発送

P.214〜P.215

タイトマスターTMシリーズ



型番：THB・SPC・LAT

当日発送

P.216〜P.219

タイトホルダーTHBシリーズ



型番：SB0・SB1・SB2

当日発送

P.220〜P.223

スパンボックス

オイルレスブッシュ



型番：KPB・KPF・KPW・KPG・KPS

3日目発送

P.504〜P.511

オイルレスブッシュ

伝動アクセサリー



型番：KL・KPL シリーズ

● 当日発送
○ 3日目発送

P.512〜P.529

カナロック

PR



型番：KMH・KMHS

○ 5日目発送

P.530〜P.531

マシンキー



型番：カナロン・バイオアドニールなど

● 当日発送
○ 3日目発送

P.532〜P.536

潤滑油・洗浄剤 食品機械用潤滑油



型番：PFS・PFM

当日発送

P.537

ポイントフラッシュ



型番：PU タイプ（一般用）
SB タイプ（装飾用）

3日目発送

P.538〜P.539

ステンレスコート



型番：KN・SUSKN

3日目発送

P.540〜P.541

くさびナット

DOLS SYSTEM 商品 INDEX

商品型番でお探しの方は、
P.706 に商品型番索引がございます。

コンベヤチェーン・スプロケット



PR

型番：#3075～#36450

P.542～P.550

コンベヤチェーンR・F・S(M)



型番：488L・488K-2L

当日発送

P.552

ピントルチェーン



PR

型番：488C

P.553

ピントルチェーン用スプロケット



当日発送

P.554～P.559

コンベヤスプロケットR・F・S

トロリーコンベヤー

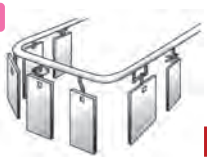

PR

P.560～P.569

トロリーコンベヤー

チェーンカップリング



型番：FBN3012～8022
FBK3012～6022

当日発送

P.572～P.577

FBN・FBKフィニッシュドボアチェーンカップリング



型番：FBN3012～8022
FBK3012～6022

＜表面処理＞

3日目発送

P.572～P.577

FBN・FBKフィニッシュドボアチェーンカップリング



型番：3012～12022
MB・ホンタイ・ケース・チェーン

当日発送

P.578～P.581

チェーンカップリング



型番：CE410～430

10日目発送

P.582～P.583

エンプラチェーンカップリング

フレキシブルカップリング



NEW

型番：M63KC～M132KC
M63GM～M132GM

当日発送

P.570～P.571

フレキシブルカップリング　ABSO-FLEX MARKⅡ

商品 INDEX

商品型番でお探しの方は、
P.706 に商品型番索引がございます。

樹脂レール



型番：EPASW など

○ 3 日目発送
◎ 10 日目発送

P.586〜P.590

UHスライマー



型番：EP

● 当日発送
○ 3 日目発送

P.592〜P.598

エンプラレール(ナチュラル)

エンプラチェーン&スプロケット





型番：CE400・40EP・60EP

当日発送

P.599

エンプラチェーン&スプロケット

増速・キャリア（搬送）チェーン



型番：CZ-3DN ～ CZ-6DN
CY-3DN ～ CY-6DN

当日発送

P.600

増速・キャリアチェーン



型番：C3B9N ～ C6B12

当日発送

P.601

増速・キャリアチェーン用スプロケット



リターンガイド
ガイドブラケット
長ナット

当日発送

P.622〜P.631

増速・キャリアチェーン3・4・5・6形シリーズ



アルミフレーム
サイドフレーム
プラトップカバー

当日発送

P.622〜P.631

増速・キャリアチェーン3・4・5・6形シリーズ

タイミングベルト&プーリ&フランジ



型番：XL・L・H

当日発送

P.632〜P.645

Kタイミングプーリ



型番：S5M・S8M

当日発送

P.646〜P.655

カナスーパートルクタイミングプーリ



型番：KTF・KTA・KTS

当日発送

P.656〜P.661

プーリ用フランジ

商品 INDEX

商品型番でお探しの方は、
P.706 に商品型番索引がございます。

シャフトカラー



型番：KSC・SSC
（標準・SL・SL2・SP）

当日発送

P.662～P.677

シャフトカラー

ピニオン・ラック・マイタギヤ



型番：KM1-20 ～ KM4-30

当日発送

P.679

K標準マイタギヤ



型番：M1 ～ M6
KF・KFH・KCPF

当日発送

P.680～P.690

ピニオンギヤ/ラックギヤ

YYCラックギヤ

PR



P.692～P.703

YYCラックギヤ

商品INDEX

フィニッシュドボアスプロケット（軸穴完成品）

Style	Type	スプロケットNo.と掲載ページ									
		11	15	25	35	40	50	60	80	100	120
	SUSFBP-B 丸穴タップ	P.226	—	—	—	—	—	—	—	—	—
	FBP-B 丸穴タップ	—	P.230	—	—	—	—	—	—	—	—
	FBN-B 新JISキー	—	P.230	P.233	P.244	P.276	P.320	P.360	P.400	P.428	P.446
	FBK-B 旧JISキー	—	—	—	P.254	P.290	P.332	P.370	P.406	—	—
	SUSFBN-B 新JISキー	—	—	P.236	P.258	P.296	P.338	P.376	P.408	—	—
	FBN-SD 新JISキー	—	—	—	—	P.302	P.342	P.380	P.410	—	—

Style	Type	スプロケットNo.と掲載ページ				
	FBNニバイピッチ Sローラ	2040	2050	2060	2080	2100
		P.468	P.469	P.470	P.471	P.472
	FBNニバイピッチ Rローラ	2042	2052	2062	2082	
		P.473	P.474	P.476	P.478	—

＜表面処理＞Semi-Fシリーズ

Style	Type	スプロケットNo.と掲載ページ									
		11	15	25	35	40	50	60	80	100	120
	FBP-B 丸穴タップ	—	P.230	—	—	—	—	—	—	—	—
	FBN-B 新JISキー	—	P.230	P.233	P.244	P.276	P.320	P.360	P.400	P.428	P.446
	FBK-B 旧JISキー	—	—	—	P.254	P.290	P.332	P.370	P.406	—	—
	FBN-SD 新JISキー	—	—	—	—	P.302	P.342	P.380	P.410	—	—

Style	Type	スプロケットNo.と掲載ページ				
	FBNニバイピッチ Sローラ	2040	2050	2060	2080	2100
		P.468	P.469	P.470	P.471	P.472
	FBNニバイピッチ Rローラ	2042	2052	2062	2082	
		P.473	P.474	P.476	P.478	—

標準スプロケット

Style	Type	スプロケットNo.と掲載ページ												
		11	15	25	35	410	40	50	60	80	100	120	140	160
	A形	—	—	P.238	P.262	P.272	P.304	P.344	P.382	P.412	P.432	P.448	P.458	P.462
	B形	—	P.232	—	P.264	P.274	P.310	P.350	P.390	P.418	P.438	P.453	P.461	P.465
	K-B（旧B）形	—	—	P.240	P.267	—	P.313	P.353	P.393	P.421	—	—	—	—
	C形	—	—	—	—	—	—	—	—	—	P.438	P.453	P.461	P.465
	2B形	—	—	—	P.270	—	P.316	P.356	P.396	P.424	P.444	P.456	—	—
	2C形	—	—	—	—	—	—	—	—	—	P.444	P.456	—	—

DOLS SYSTEM 商品INDEX

ハイグレードスプロケット（歯先硬化）

Style	Type	スプロケット No.と掲載ページ									
		40	50	60	80	100	120	140	160	180	200
	HG-A 歯先硬化スプロケット	P.306	P.346	P.384	P.414	P.434	P.450	P.459	P.463	P.466	P.467
	HG-2A 歯先硬化スプロケット	—	—	P.388	P.416	P.436	P.452	P.460	P.464	—	—

特殊用途スプロケット

Style	Type	スプロケット No.と掲載ページ								
		11	15	25	35	40	50	60	80	100
	SUS-A ステンレススプロケット	—	—	—	—	P.308	P.348	P.386	—	—
	SUS-B ステンレススプロケット	P.228	—	P.242	P.268	P.314	P.354	P.394	P.422	—
	SD シングルダブルスプロケット	—	—	—	P.269	P.315	P.355	P.395	P.423	P.442

ニバイピッチスプロケット

Style	Type	スプロケット No.と掲載ページ				
		2040	2050	2060	2080	2100
	Sローラ B形	P.480	P.485	P.490	P.495	P.499
	ステンレス Sローラ B形	P.483	P.488	P.493	—	—
		2042	2052	2062	2082	2102
	Rローラ B形	P.481	P.486	P.491	P.497	P.501
	ステンレス Rローラ B形	P.484	P.489	P.494	—	—

標準スプロケット（歯先焼きなし）

Style	Type	スプロケットNo.と掲載ページ						
		35	40	50	60	80	100	120
	UNK-B 歯先焼きなし	P.266	P.312	P.352	P.392	P.420	P.440	P.454
	UNK-2B 歯先焼きなし	P.271	P.318	P.358	P.398	P.426	P.441	—

ニバイピッチスプロケット（歯先焼きなし）

Style	Type	スプロケット No.と掲載ページ				
		2040	2050	2060	2080	2100
	UNK Sローラ B形	—	—	—	P.496	P.500
		2042	2052	2062	2082	2102
	UNK Rローラ B形	P.482	P.487	P.492	P.498	P.502

DOLS SYSTEM 電子カタログのご紹介

DOLS ガイド　電子カタログのご紹介　— http://www.kana.co.jp/ よりご覧いただけます。



◎キーワードを入力すれば、カタログの掲載ページが簡単にご検索いただけます。

◎文中の参照ページをクリックすれば、そのページが表示されます。

◎QRコードをクリックすれば、商品ご紹介動画の画面が表示されます。



◎他もページに付箋を付ける、メモ書きを行う、掲載ページをPDFデータでダウンロードする 等　たくさんの機能が盛り込まれていますので、ご活用ください。

各種ご案内INDEX

・DOLSガイドとホームページのご案内 …… P.26
・在庫情報サービス …… P.27
・KANA公式オンラインショップご利用ガイド …… P.28-29
・CADデータダウンロードご利用ガイド …… P.30-31
・お問い合わせ窓口 …… P.32
・ご注文の方法 …… P.33
・出荷日について …… P.34
・各種書類の発行について …… P.35
・発送について …… P.36
・発送に関する注意点 …… P.37
・出荷情報問い合わせサービス …… P.38-39
・ご請求とお支払について …… P.40
・変更・キャンセルについて …… P.41
・返品について …… P.42-43
・＜完成品＞Semi-Fシリーズのご紹介 …… P.44-45
・＜完成品＞Semi-F・Semi-FKシリーズ …… P.46-47
・＜完成品＞Semi-F【BB】シリーズ …… P.48-49
・＜完成品＞Semi-F【A】シリーズ …… P.50
・KANA塾　ご紹介―KANA公式オンラインショップコンテンツ …… P.51
・＜完成品＞FBN・FBK【表面処理】シリーズ …… P.52
・＜完成品＞Semi-F【表面処理】シリーズ …… P.53

DOLSガイドとホームページのご案内

■片山チエンホームページ

http://www.kana.co.jp



■価格について

・DOLSガイドでは定価を表示しております
・掛売契約のお客様は片山チエン営業所が発行する『DOLS取扱商品仕切表』をご参照ください
・KANA公式オンラインショップでは定価販売の場合と掛売契約販売の場合の２パターンでご購入価格をご覧いただけます
・ご利用方法は次ページのKANA公式オンラインショップご利用ガイドをご参照ください
・送料に関しましてはP.37をご確認ください

■在庫確認について

・片山チエンホームページまたは、KANA公式オンラインショップで在庫数をご確認いただけます

■商品の索引方法

・商品情報は、DOLSガイドの商品INDEX(P.14～P.23)からご確認ください
・KANA公式オンラインショップでもご確認いただけます

在庫情報サービス

在庫情報サービス

「KANA公式オンラインショップ」より1日×10回更新される在庫数がご覧頂けます。

型番	ｵﾌﾟｼｮﾝ	在庫数	購入単価	数量	カート
NK40B8	Semi-F	172	￥300.00		カートに入れる
NK40B9	Semi-F	1000以上	￥290.00		カートに入れる
NK40B10	Semi-F	1000以上	￥310.00		カートに入れる
NK40B11	Semi-F	1000以上			に入れる

KANA公式オンラインショップ
http://www.kana.jp/

「KANAホームページ」では1日×1回更新される在庫数がご覧頂けます。





他商品のご確認は、上記シートよりご選択頂けます。



≪KANA 公式オンラインショップご利用ガイド≫

【ご注文の流れ】

1 弊社ホームページ（https://www.kana.co.jp/）にアクセスいただき、トップページの「オンラインショップ」をクリックします。



2 オンラインショップのページが表示されますので、初めてのお客様は「新規会員登録」を、登録済みのお客様は「ログイン」を選択してください。

3 掛売販売のお客様で初めてオンラインショップをご利用のお客様は弊社発行の ID・PASS が必要となりますので、新規登録の際に必ずご入力ください。

※現金取引のお客様は ID・PASS が不要ですので、空欄のまま入力必須項目をご入力ください。



4 登録済みのお客様は掛売販売、現金販売にかかわらず E-mail とご自身で設定された PASS でログインが可能です。

※弊社発行の ID・PASS とは異なりますので、十分にご注意ください。



5 オンラインショップでは、Web 画面上にて在庫数と購入単価がご確認いただけます。
※購入単価は掛売販売のお客様のみ表示されます。
6 現金取引のお客様はお支払方法の選択が必要となります。
※クレジットカードは「VISA」「MASTERCARD」のみご利用可能となりますので、予めご了承ください。



7 見積書は PDF 形式にてダウンロード可能です。



8 オンラインショップからでも追加工商品 Semi-F シリーズやチェーン切り商品がご発注いただけます。



土・日曜・祝祭日 / 営業日以外のお問い合わせは翌営業日にご回答させていただきます。

ご不明な点がございましたらお気軽に
DOLS センターまでお問い合わせください。
TEL06-6748-2312（営業時間 AM9:00~PM6:00）

「KANA 公式オンラインショップ」
http://www.kana.jp/

CADデータダウンロード
DATE DOWNLOAD

≪CADデータダウンロードご利用ガイド≫

【操作の流れ】

1 弊社ホームページ（https://www.kana.co.jp/）にアクセスいただき、トップページの「ＣＡＤデータダウンロード」バナーをクリックします。



2 CAD データダウンロードのページが表示されますので、初めてのお客様は「アカウントの新規作成」から、登録を行ってください。

3 すでにご登録済みのお客様は ID（メール）/パスワードをご入力いただき、ログインを行ってください。



【操作の流れ】

4 CAD データダウンロードを希望する製品の画像をクリックします。



5「CAD データ生成ボタン」をクリックし、次の画面で

6「CAD フォーマットを選択」をクリックします。

フォーマット選択画面が表示されるので
<<3D>>/<<2D>> ご希望のフォーマットをご選択ください。
3 種類まで異なるフォーマットを保存可能です。
※ <<3D>> 約 70 種類以上、<<2D>> 約 30 種類ご用意しております。



7 製品をご選択いただき、「CAD データ生成ボタン」をクリックすると、
8「ダウンロードボタン」が表示されますので、クリックしてください。



DOLS SYSTEM お問い合わせ窓口

■ご注文窓口

DOLS SYSTEM KANA公式オンラインショップ

URL **http: //www.kana.jp/**

24時間受付致しております。

FAXでのご注文専用ダイヤル

ORDER **0120-339-106**

MAIL：メールでのご注文専用アドレス

dols-order@kana.co.jp

■DOLSガイド掲載商品に関するお問い合わせ窓口

・片山チエン DOLSセンター　受付時間：平日 AM9:00～PM5:00
FAX:0120-339-106
TEL:06-6748-2312

■DOLSガイド掲載外の商品に関するお問い合わせ窓口

・DOLSガイド掲載商品の在庫確認・お見積り・その他商品に関するお問い合わせは各営業所までお問い合わせください
・各営業所の連絡先は片山チエンホームページをご覧ください
・各営業所の営業時間は平日:AM9:00~PM6:00です

DOLS SYSTEM ご注文の方法

・カタログ掲載商品のご注文は、DOLS受注センター（0120-339-106）へ注文書をFAXお願いします
・各商品ページのご注文商品コードを参考にしてご注文ください
・ご注文は24時間承っております
・出荷日についてのご案内はP.34をご覧ください

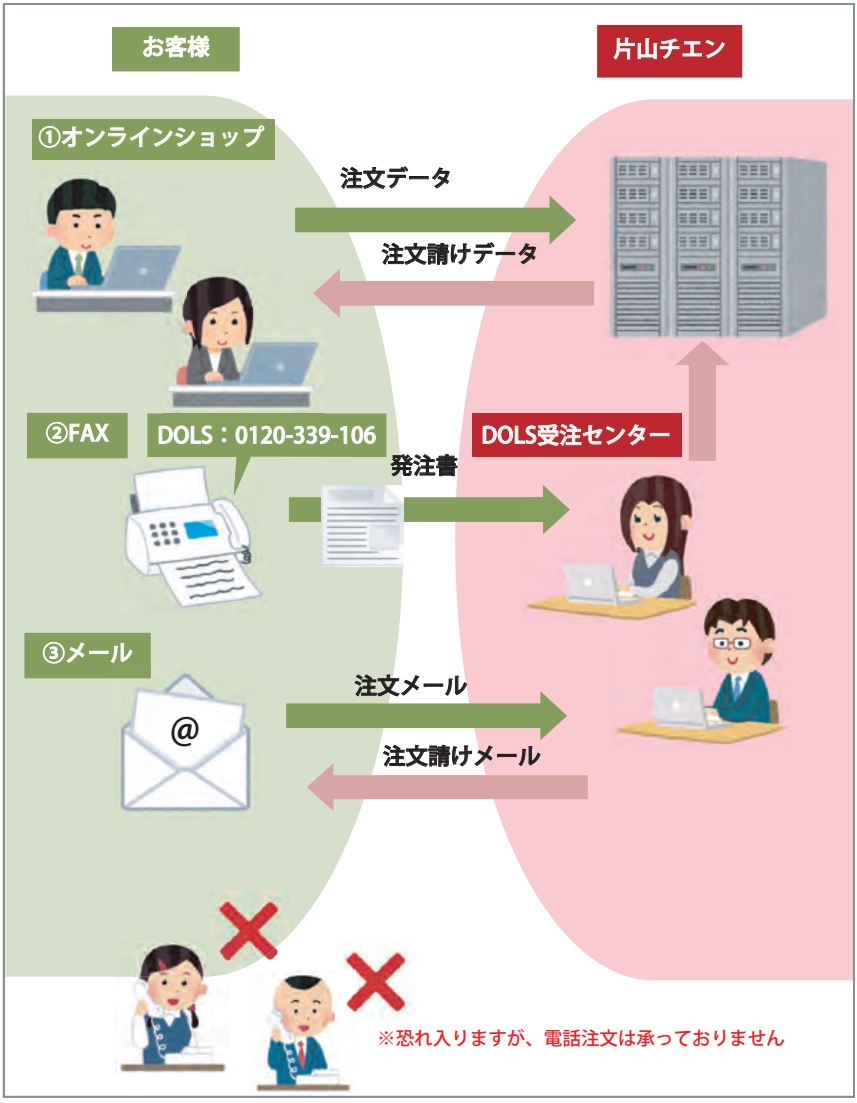

DOLS SYSTEM 出荷日について

■出荷日について

・商品によって出荷日が異なります
・各商品のページに納期のアイコンを掲載しておりますのでご確認ください
・片山チエン営業カレンダー上の実働日数で出荷します
・片山チエンホームページに営業日カレンダーがございますのでご覧ください

■当日発送の出荷日と受付時間

- **当日発送**
  ＊欠品の場合もございます。在庫数はKANA公式オンラインショップ www.kana.jp/から
  ご確認ください。P.28～P.29参照
  …当日出荷可能です

- AM9:00 当日発送受付時間 PM5:00
  …受付時間は平日AM9:00～PM5:00です

■納期対応品の出荷日と受付時間

- 3日目発送　7日目発送
  5日目発送　10日目発送　…納期対応品です
  6日目発送

- AM9:00 納期対応品受付時間 PM5:00
  …受付時間は平日AM9:00～PM5:00です

・ご注文日の翌日起算で実働日数を加算した日が出荷日となります
・土日祝日・年末年始休業日・夏期休業日は実働日数に含みません
（例）実働3日目発送の場合

日	月	火	水	木	金	土
		1	2	3	4	5
			お客様ご注文日	実働1日目	実働2日目	休業
6	7	8				
休業	片山チエン出荷日 実働3日目出荷					

ご注意
・当日発送品と納期対応品を同時にご注文いただいた場合、なにもご指示がなければそれぞれ別々に出荷致します
・その際〈1オーダーシステム〉により、出荷日別に送料が発生します
・一括発送をご希望の場合は、ご注文の際にご指示ください
・送料について詳細はP.37をご覧ください

DOLS SYSTEM 各種書類の発行について

■各種書類のご依頼について

・非該当証明書、安全データシート（SDS）、検査成績書、他、
各種書類のご依頼は片山チエン担当営業所へお問い合わせください

・担当営業所の連絡先は片山チエンホームページをご覧ください



DOLS SYSTEM 発送について

■西濃運輸

・ご指定がない場合、西濃運輸でのお届けになります
・配達日数・時間に関しましては、片山チエンホームページをご覧ください

・受付時間（西濃運輸）

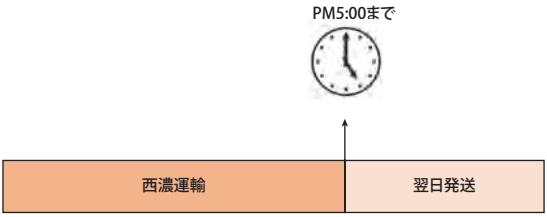

ご注意
・九州方面（福岡・佐賀・長崎・熊本・鹿児島・大分・宮崎）は、
貨物列車での鉄道輸送になる場合がございます。
到着まで中２～３日間ほどかかりますので予めご了承願います。

■ヤマト運輸・佐川急便

・ご指定がある場合、ヤマト運輸・佐川急便でもお届けできます

ご注意
・ヤマト運輸・佐川急便の場合、送料は着払いとなります
実費請求ですので、予めご了承願います

・ヤマトタイムサービス便・佐川トップ便等の時間指定便は利用できないエリアもございます
ので事前にお問い合わせください
・時間指定便の送料は着払いではございません。ご注文時に送料を連絡します
・ヤマト運輸・佐川急便は重量制限・長さ制限がございます
詳細は次ページをご覧ください

・受付時間（ヤマト運輸・佐川急便）

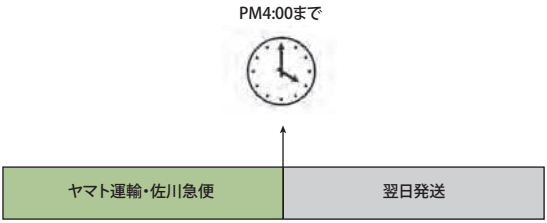

DOLS SYSTEM 発送に関する注意点

■発送に関する注意点

重量制限　単品の重量に制限があります

ヤマト運輸 …25kgをこえる商品
…佐川急便　…40kgをこえる商品
上記の商品は終日発送できません

1m　単品の長さが1mを超える商品について　…ヤマト運輸・佐川急便では終日発送できません

・配達日数や時間に関しましては、あくまで目安です
遅れによる補償等はできかねますので予めご了承願います
・出荷情報のご確認は片山チエンホームページの出荷情報問合わせサービスを
ご覧ください⇒P.38
・送り状のFAXや出荷の連絡は行っておりません

■商品について

・多量のご注文の場合は別途納期がかかる場合があります
・在庫管理には万全を期しておりますが、万が一 商品が欠品の場合は別途納期を連絡させて
いただきますのでご確認をお願いします
・多量もしくは長物商品をご注文の場合、木箱・パレットで出荷する場合がございます
・やむを得ず、木箱・パレットをご返却される場合は元払いで返送をお願いします
・なお、木箱・パレテーナ・パレットでの出荷不可の場合は、あらかじめご注文時にご指示願います
・DOLSガイドに掲載しております商品は、改良等の諸事情により予告なく仕様寸法等の変更や
廃番になる場合がございます。設計される際は事前にご相談ください

■〈１オーダーシステム〉送料について

・１オーダー毎に送料￥1,200かかります
・1送信１受信につき送料が発生します
・ただし、以下の場合はそれぞれに送料が発生します
（※複数ご注文の中に、欠品商品が含まれていた場合
※出荷先が異なる場合
※納期対応品などの出荷日が異なる場合）
・一括発送をご希望の場合は、必ずご注文時にご指示下さい
・送料伝票は商品と同時にお届け致します

■〈１オーダーシステム〉対象外のもの

・北海道・沖縄・離島など、特別配送地域は別途料金がかかります
・ヤマト運輸・佐川急便の場合、送料は着払いとなります
実費請求ですので、予めご了承願います
・時間指定便の場合、送料は別途請求致します

DOLS SYSTEM 出荷情報問合せサービス

このサービスは、DOLSにてお取引き頂いているお客様のみに、ご利用頂けるサービスです。
お客様より DOLS にご注文頂いた**発注情報及び出荷情報**がダイレクトに確認して頂けます。

利用方法

1.弊社ホームページ（**http://www.kana.co.jp/**）
にアクセスしていただき、トップページの
『**出荷確認**』をクリックします。



2.出荷情報検索システムのページが表示されますので、
お客様コードNo.（IDナンバー）を入力します。
※KANA公式オンラインショップでログイン済みの場合、
再ログインは不要です。

3.**パスワード**を入力します。

お客様コードナンバー・パスワードについてのお問合せは、各営業所窓口へお問合せください。

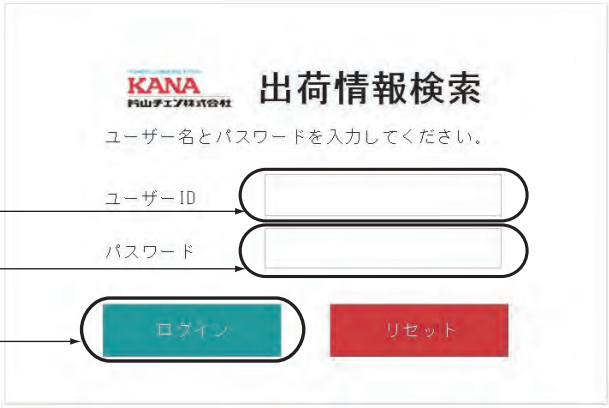

② **お客様コードナンバー（IDナンバー）**
DOLSシステムにてお取引頂いているお客様にナンバーを割当てさせて頂いております。

③ **パスワード**
セキュリティの為、パスワードを設定させて頂いております。

④

4.ログインをクリックします。

5.出荷情報検索ページが表示されますので、検索条件を入力します。

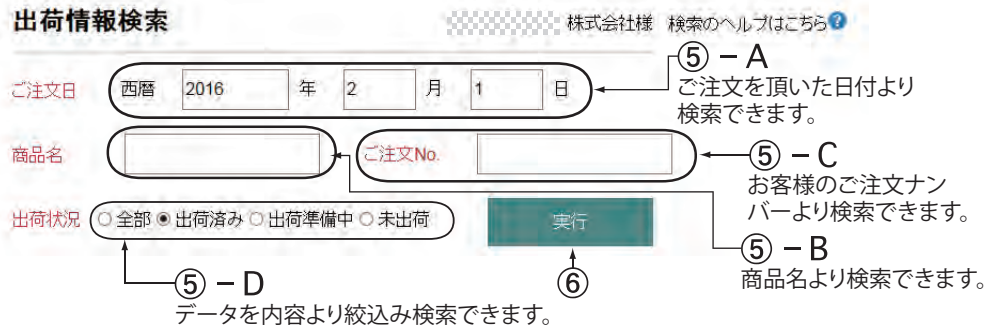

6.実行アイコンをクリックします。
7.出荷情報ページが表示されます。


2016/02/10 13:05:27現在　　< 27件です >

出荷日 出荷予定日	受注No. 行No.	お届先 ご注文No.	商品名	出荷数量 受注残数量	伝票No	運送業者 お問合せNo.
2016/02/01	5285028 1.0	[redacted] 株式会社 63293349	FBN 80B20(H) D60	1.00	487108	西濃1便 5547776524
2016/02/05	5284973 1.0	[redacted] 株式会社 63289376	ニパイピッチ 2082B11(R)	1.00	487064	西濃1便 5547775453
2016/02/01	5284800 1.0	[redacted] 株式会社 63261366	KCM 80RP チエン 120L(3M)	3.00	486801	西濃1便 5547776264
2016/02/01	5284722 1.0	[redacted] 株式会社 63258241	FBN 50B17(H) D40	6.00	486730	西濃1便 5547776264
2016/02/09	5284710 1.0	[redacted] 株式会社 63249376	ｽﾌﾟﾛｹｯﾄ NK40B14(H)	8.00	486722	西濃1便 5547775817
2016/02/09	5284710 2.0	[redacted] 株式会社 63249376	ｽﾌﾟﾛｹｯﾄ HG50A35(H)ﾍﾞﾀ	8.00	486722	西濃1便 5547775817
2016/02/09	5284710 3.0	[redacted] 株式会社 63249376	ｽﾌﾟﾛｹｯﾄ NK50B35(H)	8.00	486722	西濃1便 5547775817

⑦－A
運送業者が表示されます。
運送業者の文字をクリックすると、運送業者のホームページにリンクします。

⑦－B
各運送業者問合せページの“お問合せナンバー”を入力すると、物流情報が詳しく表示されます。

DOLS SYSTEM ご請求とお支払いについて

■ご請求について

・DOLSガイド掲載商品とDOLSガイド掲載外の商品を一括してご請求致します
・DOLSガイド掲載商品は請求明細書に"D"マークを表示しております

■お支払いについて

・お客様との取り決め支払条件により、一括してお支払いをお願い致します
・ご注文時に来勘（来月勘定）のご指示がある場合は、出荷日はご指定日の前日とさせていただきます
・売上日のみ来勘でのご指定はお受けできません。予めご了承ください

■カタログ請求について





①片山チエンホームページよりお申込みください。
（http://www.kana.co.jp）

②片山チエンホームページ
トップ画面の「カタログ請求」のバナーをクリックします。

③「カタログ請求」入力フォームにご希望のカタログとお客様情報を入力お願いします。

④後日、片山チエンよりカタログをお送り致します。

変更・キャンセルについて

■当日発送品の変更・キャンセルについて



**ご注文後の変更・キャンセルは
お受けできません**

・ご注文後の変更・キャンセルは、一切お受けできません
予めご了承願います

・お間違いのないように、ご注文前に必ずご確認お願いします

■納期対応品の変更・キャンセルについて



・変更・キャンセルは、翌日AM9:30までにご連絡ください

・翌日AM9:30以降の変更・キャンセルはお受けできません

・場合によっては、変更・キャンセルがお受けできないことがございます
予めご了承願います

返品について

■返品引取り条件

・下記返品引取り条件をご確認お願いします

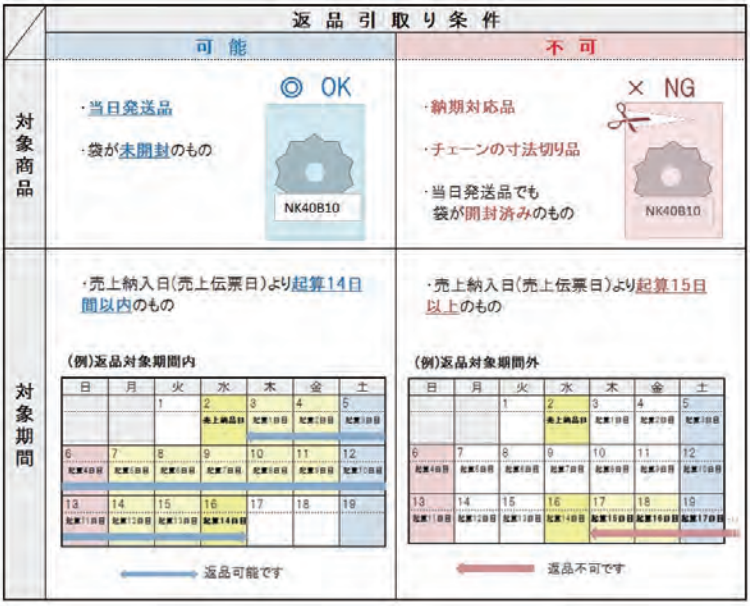

・返品の際は片山チエン担当営業所へ事前にお声掛けください
・納期対応品とチェーン寸法切り品の返品は、ご容赦くださいますようお願いします
・当日発送品でも、すでに袋が開封済みのものは、対象期間内であっても引き取りを辞退させていただきます
・ご返送の際の送料はお客様のご負担となりますのでご了承ください

■返品価格について

(例)返品価格の計算

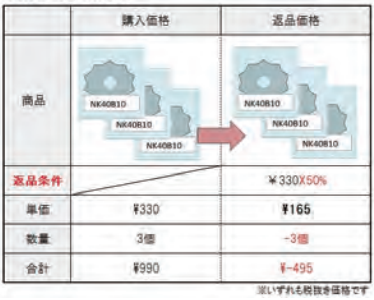

・売上納品日(売上伝票日)より、起算14日間以内のものは、販売価格の50%にてお引き取りいたします

・売上納品日(売上伝票日)より、起算15日以上のものは、引取りを辞退させていただきます

■返品の流れ



①担当営業所までご連絡ください

②返品条件をご確認ください

③返品送付案内書をFAX致します

④返品送付案内書を同封して商品を返送してください

※ご返送の費用はお客様のご負担となります
※返品送付案内書の代用として、片山チエンの納品書やお客様の返品伝票など、お客様が特定できるものを必ず同封してください
※同封がない場合、返品受理致しかねます

⑤商品着荷確認後、伝票処理致します
伝票は後日郵送致します

<完成品>Semi-Fシリーズのご紹介

■Semi-F とは

●片山チエンの追加工サービス品！
標準下穴品に片山チエン独自の規格寸法の加工を施した追加工サービス品です

●ご注文はかんたん！
ご注文の表記は「標準下穴品＋軸穴径＋型式」でかんたんです
例：NK60B56に軸穴径φ45+新JISキー+タップ加工の場合
→NK60B56 D45F

●短納期でお客様の元へお届け！
1個からでもご注文可能です！実働3日目発送でご注文承ります

●お見積り不要！
Semi-Fシリーズは全て定価設定しております
定価Xご購入仕切り(%)でお客様の元でご購入価格が計算可能です

かんたん注文！
短納期対応！
見積り不要！



<Semi-Fシリーズ>一覧表

対象商品	Semi-F			納期	価格
	型式	加工内容	参照ページ		
·スプロケット ·タイミングプーリ ·ピニオンギヤ ·マイタギヤ ·MBチェーンカップリング	F	·内径 ·新JISキー ·タップ	P.46～P.47	実働３日目発送	Semi-F定価X ご購入仕切り(%)
	FK	·内径 ·旧JISキー ·タップ	P.46～P.47		
	BB	·ベアリング ·内径加工	P.48～P.49		
·A形スプロケット	A	·内径 ·取付穴加工	P.50		Semi-F定価X ご購入仕切り(%)
·FBNスプロケット	BK UC CM	·黒染(四三酸化鉄被膜) ·三価ユニクロメッキ(白) ·三価クロメートメッキ(黄)	P.52		<表面処理> Semi-F定価X ご購入仕切り(%)

オプション

·スプロケット ·タイミングプーリ ·ピニオンギヤ ·マイタギヤ ·MBチェーンカップリング	BK UC CM	·黒染(四三酸化鉄被膜) ·三価ユニクロメッキ(白) ·三価クロメートメッキ(黄)	P.53	(加工込みで) 実働６日目発送	Semi-F定価X ご購入仕切り(%)に 10ポイントUP

（Semi-F対象商品）

品　種		スプロケットNo.												
		11	15	25	35	410	40	50	60	80	100	120	140	160
標準スプロケット	A形			●	●	●	●	●	●	●	●	●	●	●
	B形		●	●	●	●	●	●	●	●	●	●	●	●
	K-B形				●		●	●	●	●				
	C形										●	●	●	●
	2B形				●		●	●	●	●	●	●		
	2C形										●	●		
歯先硬化スプロケット	HG-A						●	●	●	●	●	●	●	●
標準スプロケット（歯先焼きなし）	UNK-B				●		●	●	●	●	●	●		
	UNK-2B				●		●	●	●	●	●			
ステンレススプロケット	SUS-A						●	●	●					
	SUS-B	●		●	●		●	●	●	●				
シングルダブルスプロケット	SD				●		●	●	●	●	●			

品　種		スプロケットNo.				
		2040	2050	2060	2080	2100
ニバイピッチスプロケット	Sローラ B形	●	●	●	●	●
	ステンレスSローラB形	●	●	●		
		2042	2052	2062	2082	2102
	Rローラ B形	●	●	●	●	●
	ステンレスRローラB形	●	●	●		

品　種		チェーンカップリングNo.						
		3012	4012	4014	4016	5014	5016	5018
MB ミニマムボア	MB	●	●	●	●	●	●	●
		6018	6020	6022	8018	8020	8022	10020
		●	●	●	●	●	●	●
		12018	12022					
		●	●					

品　種	タイミングプーリ No.（タイプ）						
K タイミングプーリ	XL037	L050	L075	L100	H100	H150	H200
	●	●	●	●	●	●	●
カナスーパートルクタイミングプーリ	S5M100	S5M150	S5M250	S8M150	S8M250		
	●	●	●	●	●		

品　種	ピニオンギヤ No.								
	M1	M1.5	M2	M2.5	M3	M3.5	M4	M5	M6
K標準ピニオンギヤ	●	●	●	●	●		●	●	●
K標準マイタギヤ	●	●	●	●	●	●	●		

ご注意

- Semi-Fシリーズの定価は対象商品の各ページをご覧ください
- 納期はご注文の翌日起算となります
- 納期の実働日数に土日祝日・年末年始休業日・夏季休業日は含みません
- 納期につきましてはP.34をご覧ください
- Semi-Fシリーズは図面・検査書の提出はしておりません
- ご注文数量や外径φ500以上、内径φ100以上、キー溝36巾以上は実働５日目発送になる場合もございます

＜完成品＞Semi-F・Semi-FK シリーズ

■Semi-F　～軸穴径+新JISキー+タップ2ヵ所～
■Semi-FK ～軸穴径+旧JISキー+タップ2ヵ所～





FBN・FBK シリーズに
欲しい軸穴径が載っていない…

Semi-F・Semi-FK シリーズが
おすすめです！

Semi-F・Semi-FK シリーズでしたら
軸穴完成品として
実働３日目発送です！



●ご注文 表記例

NK50B31	D30	F
標準下穴品	軸穴径	型式(新JISキー)

●ご注文 表記例

NK50B43	D55	FK
標準下穴品	軸穴径	型式(旧JISキー)

ORDER
ご注文方法

標準下穴品 軸穴径 { F / FK } と数量

実働3日目発送
発送日

＊1オーダーシステム対応　P.37参照
＊素材欠品の場合、お時間をいただく場合がございます、ご了承ください。
※ご注文日の翌日から起算
※土日祝・年末年始休業日・夏季休業日は稼働日に含みません
※受付時間は平日AM9:00～PM5:00です
　PM5:00以降の受付分は翌日扱いとなりますので予めご注意ください

受付締切時間
当日PM5:00



ご案内
・お値段は各商品ページの「Semi-F」の定価欄をご覧ください
・定価Xご購入仕切り(%)でお客様の元でご購入価格が計算可能です
・RoHS規制適合については、各営業所へお問い合わせください

ご注意
・数量多数（個数は要相談）、外径φ500以上、内径φ100以上、キー溝36巾以上のご注文は
実働5日目発送になる場合がございます。
・六角穴付き止めネジの長さは任意となります。ご指定はできません
・下穴品が欠品している場合は別途納期がかかる場合がございます
・Semi-F・Semi-FKシリーズでは、図面・検査書の提出は行っておりません
・もとより表面処理を施している製品の追加工後の再表面処理はしておりません
・内径φ10未満はタップ穴のみの加工となります
ネジ穴が長い製品には、座グリ加工をする場合があります
・内径φ10～12はキー溝（4X1.8）、タップ穴（M4）の加工となります
（ピニオンギヤ・マイタギヤ・タイミングプーリのみ）
・タップ穴は2ヵ所歯底の120°付近の加工となります
フランジはかしめてお届けとなります
（タイミングプーリのみ）

＜Semi-F（FK）加工図＞

（スプロケット）　（MBチェーンカップリング）

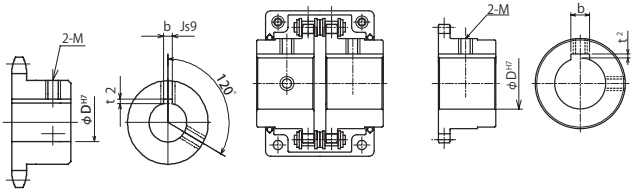

ご注意

カップリングホイル　スプロケット

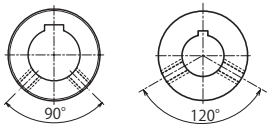

内径によっては肉厚が薄くなり、上記のようにタップ位置がキー溝外と120°（もしくは90°）左右の2ヶ所になる場合もございます

（タイミングプーリ）

●AF形

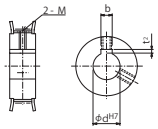

●BF形

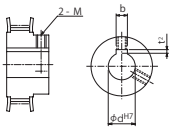

（ピニオンギヤ・マイタギヤ）

●S1形状

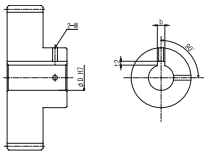

●S3形状

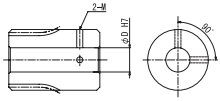

＜キー溝・タップ加工寸法＞

新JIS（B1301-1996）に準ずる

適応軸穴 D (H7)	キー溝 b×t2 (Js9)	セットスクリュー M
φ10	3×1.4	M4
φ12	4×1.8	M5
φ 13〜 17	5×2.3	M6
φ 18〜 22	6×2.8	
φ 23〜 30	8×3.3	M8
φ 31〜 38	10×3.3	
φ 39〜 44	12×3.3	
φ 45〜 50	14×3.8	M10
φ 51〜 55	16×4.3	M12
φ 56〜 58		
φ 59〜 60	18×4.4	
φ 61〜 65		
φ 66〜 70	20×4.9	M16
φ 71〜 75		
φ 76〜 80	22×5.4	
φ 81〜 85		
φ 86〜 95	25×5.4	
φ 96〜110	28×6.4	
φ111〜130	32×7.4	M20
φ131〜150	36×8.4	

旧JIS（B1301-1976）に準ずる

適応軸穴 D (H7)	キー溝 b×t2 (Js9)	セットスクリュー M
φ 10〜 13	4× 1.5	M5
φ 14〜 20	5× 2.0	M6
φ 21〜 30	7× 3.0	M8
φ 31〜 40	10× 3.5	
φ 41〜 50	12× 3.5	M10
φ 51〜 60	15× 5.0	M12
φ 61〜 70	18× 6.0	M16
φ 71〜 80	20× 6.0	
φ 81〜 95	24× 8.0	M20
φ 96〜110	28× 9.0	
φ111〜125	32×10.0	
φ126〜140	35×11.0	M24

※ピニオンギヤ・マイタギヤ・タイミングプーリのみ下記寸法になります

適応軸穴 D (H7)	キー溝 b×t2 (Js9)	セットスクリュー M	
φ 10未満	−	〜M5のみ	
φ 10〜12	4×1.8	M4	新JIS
φ 10〜12	4×1.5	M4	旧JIS

セットスクリューはKANA寸法です。

＜完成品＞Semi-F【BB】シリーズ

■Semi-F 【BB】 ～ベアリング合わせ～



ベアリング穴加工付きのスプロケットが欲しい…

Semi-F【BB】シリーズがおすすめです！

Semi-F【BB】シリーズでしたらベアリング穴完成品として実働３日目発送です！



Semi-F【BB】シリーズのベアリング合わせはローラーチェーンの伝動において適切なテンションを保持することが可能です
両側ベアリング、片側ベアリング、合わせて6種類の加工に対応しています

●ご注文 表記例

NK40B32 D35 BB

NK40B32：標準下穴品　D35：ベアリング穴径　BB：型式（ベアリング合わせ）

＜ベアリング合わせ　加工図面＞

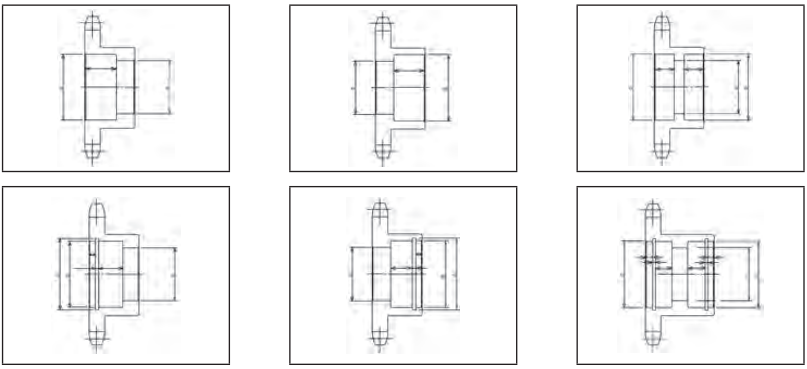

Semi-F BBは上記6種類に対応致します。

ORDER ご注文方法

標準下穴品 ベアリング穴径 BB お手持ちの図面 と数量

実働3日目発送

発送日

＊1オーダーシステム対応　P.37参照
＊素材欠品の場合、お時間をいただく場合がございます、ご了承ください。
※ご注文日の翌日から起算
※土日祝・年末年始休業日・夏季休業日は稼働日に含みません
※受付時間は平日AM9：00～PM5：00です
　PM5：00以降の受付分は翌日扱いとなりますので予めご注意ください

受付締切時間
当日PM5:00



ご案内

・お値段は各商品ページの「Semi-F」の定価欄をご覧ください
・定価X ご購入仕切り(%)でお客様の元でご購入価格が計算可能です
・RoHS規制適合については、各営業所へお問い合わせください

ご注意

・ベアリング穴径公差H7、もしくはM7、穴深さ公差（0～+0.2）となります
・上記以外の場合は片山チエン担当営業所へお問い合わせください
・お客様のお手持ちの図面とあわせてご注文お願いします
・Semi-F・【BB】シリーズでは、図面・検査書の提出は行っておりません
・スナップリングの寸法はJIS規格通りです
・ベアリング、スナップリングは付属しておりません
　ベアリング、スナップリングをご入用の場合は片山チエン担当営業所へお問い合わせください

（ベアリング合わせ止め輪　加工寸法　JIS B 2804）

単位 mm

適用する穴					
d_1	d_2		m		参考n
	基本寸法	寸法差	基本寸法	寸法差	最小
6	6.25	$^{+0.04}_{0}$	0.5	+0.1 0	0.5
7	7.3	+0.06 0			
8	8.4				0.6
9	9.4		0.7		
10	10.4	+0.11 0	1.15	+0.14 0	1.5
11	11.4				
12	12.5				
13	13.6				
14	14.6				
15	15.7				
16	16.8				
17	17.8				
18	19	+0.21 0			
19	20				
20	21				
21	22				
22	23				
24	25.2		1.35		
25	26.2				
26	27.2				
28	29.4				
30	31.4	+0.25 0			
32	33.7				
34	35.7		1.75		2
35	37				
36	38				
37	39				
38	40				
39	41.2		1.95		
40	42.5				
42	44.5				
45	47.5				
46	48.5				
47	49.5				
48	50.5	+0.3 0	2.2		
50	53				
52	55				
55	58				
56	59				
58	61				
60	63				
62	65				
63	66				

適用する穴					
d_1	d_2		m		参考n
	基本寸法	寸法差	基本寸法	寸法差	最小
65	68	+0.3 0	2.7	+0.14 0	2.5
68	71				
70	73				
72	75				
75	78				
78	81	+0.35 0	3.2	+0.18 0	3
80	83.5				
82	85.5				
85	88.5				
88	91.5				
90	93.5				
92	95.5				
95	98.5				
98	101.5				
100	103.5				
102	106	+0.54 0	4.2		4
105	109				
108	112				
110	114				
112	116				
115	119				
120	124	+0.63 0			
125	129				
130	134			$^{+0.2}_{0}$	6

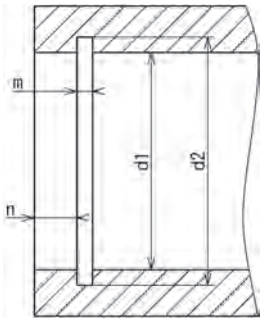

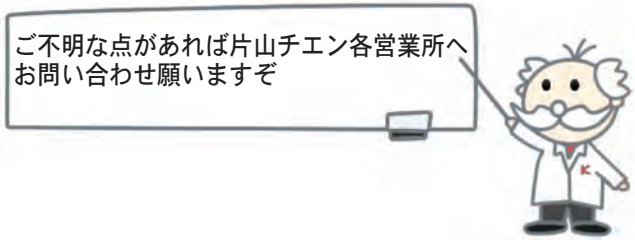

＜完成品＞Semi-F【A】シリーズ

■Semi-F 【A】 ～軸穴径 + 取付穴加工～



A形スプロケットに
軸穴加工したものが欲しい…

Semi-F【A】シリーズが
おすすめです！

Semi-F【A】シリーズでしたら
軸穴＋取付穴加工 完成品として
実働３日目発送です！



Semi-F【A】シリーズは A形スプロケットに軸穴加工＋取付穴加工をしたものです

●ご注文 表記例

50A31 **D30**
標準下穴品　軸穴径

PCD55 **4-φ5 もしくは 2-M10**
PCD寸法　取付穴の数と寸法



軸穴径

軸　穴	公差
	H7

取付け穴

取付け穴	穴数	寸法
	最大6ヵ所	～ φ16まで
		～ M16まで

ORDER
ご注文方法

標準下穴品 | 軸穴径 | 取付穴の数とサイズ | PCD寸法 と数量

発送日

実働3日目発送

＊1オーダーシステム対応　P.37参照
＊素材欠品の場合、お時間をいただく場合がございます、ご了承ください。
※ご注文日の翌日から起算
※土日祝・年末年始休業日・夏季休業日は稼働日に含みません
※受付時間は平日AM9:00～PM5:00です
　PM5:00以降の受付分は翌日扱いとなりますので予めご注意ください

受付締切時間
当日PM5:00



ご案内

・お値段は各商品ページの「Semi-F」の定価欄をご覧ください
・定価×ご購入仕切り(%)でお客様の元でご購入価格が計算可能です
・RoHS規制適合については、各営業所へお問い合わせください

ご注意

・軸穴径公差H7となります
・上記以外の場合は片山チエン担当営業所へお問い合わせください
　長穴加工など各種ご要望に別途対応いたします
・Semi-F・【A】シリーズでは、図面・検査書の提出は行っておりません

別途お見積り対象
長穴加工品



KANA塾 ご紹介—KANA公式オンラインショップコンテンツ





KANA公式オンラインショップではKANA塾を公開中。

KANA博士が様々な疑問や商品紹介を行っております。

是非一度ご覧ください。



＜完成品＞FBN・FBK【表面処理】シリーズ

■FBN・FBK　【表面処理】
～ FBN・FBK + 黒染 ～
～ FBN・FBK + 三価ユニクロメッキ(白)～
～ FBN・FBK + 三価クロメートメッキ(黄)～

ご希望のメッキの種類を書くだけ！かんたん注文！



FBN・FBK シリーズのメッキ付きはあるかなあ…

FBN・FBK 表面処理シリーズがおすすめです！



FBN・FBK表面処理シリーズでしたら軸穴完成・表面処理品として実働３日目発送です！

●ご注文 表記例

FBN40B20D15　BK
黒染
（四三酸化鉄被膜）

FBN40B20D15　UC
三価ユニクロメッキ
（白）

FBN40B20D15　CM
FBN･FBK型式　三価クロメートメッキ
（黄）

表記	表面処理
BK	黒染（四三酸化鉄被膜）
UC	三価ユニクロメッキ（白）
CM	三価クロメートメッキ（黄）

ORDER ご注文方法

FBN・FBK 型式 ｛ BK / UC / CM ｝ と数量

黒染 BKイメージ



三価ユニクロ UCイメージ



三価クロメート黄 CMイメージ



発送日

実働3日目発送

＊1オーダーシステム対応　P.37参照
＊素材欠品の場合、お時間をいただく場合がございます、ご了承ください。
※ご注文日の翌日から起算
※土日祝・年末年始休業日・夏季休業日は稼働日に含みません
※受付時間は平日AM9：00～PM5：00です
PM5：00以降の受付分は翌日扱いとなりますので予めご注意ください

受付締切時間
当日PM5:00



ご案内

・お値段は各商品ページの「<表面処理>Semi-Fシリーズ」の定価欄をご覧ください
・定価Xご購入仕切り(%)でお客様の元でご購入価格が計算可能です
・RoHS規制適合については、各営業所へお問い合わせください

ご注意

・止めネジは付けたままで表面処理をします
・内径はメッキ厚分、若干小さくなります
・メッキの厚さはご指定いただけません
・図面・検査書の提出は行っておりません
・メッキの色にご指定の無い場合は、以下の色になります
●三価ユニクロメッキ（白）　●三価クロメートメッキ（黄）
・また、メッキの種類（ユニクロ・クロメート）を指定されずにご注文いただいた場合は、クロメートメッキで納品となりますのでご注意下さい
・別途お見積りとなりますが、下記種類も対応可能ですので詳細は片山チエン担当営業所へお問い合わせください
◎三価クロメートメッキ（白）　◎六価ユニクロメッキ（白）　◎六価クロメートメッキ（黄）

＜完成品＞Semi-F【表面処理】シリーズ

■Semi-F【表面処理】
～ Semi-F + 黒染 ～
～ Semi-F + 三価ユニクロメッキ(白)～
～ Semi-F + 三価クロメートメッキ(黄)～

ご希望のメッキの種類を書くだけ！かんたん注文！！



●ご注文 表記例

NK50B31D20F BK
黒染（四三酸化鉄被膜）

NK50B31D20F UC
三価ユニクロメッキ（白）

NK50B31D20F CM
Semi-F 型式（F、FK、BB、A）　三価クロメートメッキ（黄）

表記	表面処理
BK	黒染（四三酸化鉄被膜）
UC	三価ユニクロメッキ（白）
CM	三価クロメートメッキ（黄）

ORDER ご注文方法

Semi-F（F、FK、BB、A）型式 { BK / UC / CM } と数量

実働6日目発送

発送日

＊1オーダーシステム対応　P.37参照
＊素材欠品の場合、お時間をいただく場合がございます、ご了承ください。
※ご注文日の翌日から起算
※土日祝・年末年始休業日・夏季休業日は稼働日に含みません
※外径φ500以上、内径φ100以上、キー溝巾36以上は、7日目以降の発送となります
※受付時間は平日AM9:00～PM5:00です
　PM5:00以降の受付分は翌日扱いとなりますので予めご注意ください

受付締切時間
当日PM5:00



ご案内

・お値段は各商品ページの「<表面処理>Semi-Fシリーズ」の定価欄をご覧ください
・定価X(ご購入仕切り(%)**+10ポイント**)でお客様の元でご購入価格が計算可能です
・RoHS規制適合については、各営業所へお問い合わせください

ご注意

・Semi-F・Semi-FKの止めネジは付けたままで表面処理を施します
・内径はメッキ厚分、若干小さくなります
・メッキの厚さはご指定いただけません
・図面・検査書の提出は行っておりません
・ご指示がない場合、通常のメッキは三価クロメートメッキ（黄）となります
・メッキの色にご指定がない場合は、以下の色になります
　●三価ユニクロメッキ（白）　●三価クロメートメッキ（黄）
・また、メッキの種類（ユニクロ・クロメート）を指定されずにご注文いただいた場合は、クロメートメッキで納品となりますのでご注意下さい
・別途お見積りとなりますが、下記種類も対応可能ですので詳細は片山チエン担当営業所へお問い合わせください
　◎三価クロメートメッキ（白）　◎六価ユニクロメッキ（白）　◎六価クロメートメッキ（黄）

MEMO









PRODUCTS GUIDE
総合INDEX

2020年度～

ご案内

・記載の材質についてはJIS規格を保証するものではありません。
・材料仕様については予告なく変更することがあります。

No.25ローラチェーンの ⚠注意点!

No.25ローラチェーンは非常に小さな為、オフセットリンク(OL)の形状が他商品コードのチェーンと異なり、内リンクとオフセットリンクが一体になっています。



No.25オフセットリンク
※ 2ピッチ(つーぴっち)形オフセットリンクと 呼びます。

No.25オフセットリンク は、チェーンを輪につなぐ際、継手リンク(JL)が2つ必要です。
ご注意ください！

手順 1　No.25継手リンク(JL)をつなぎます



JL

手順 2　No.25オフセットリンクをつなぎます



JL+2POL

手順 3　2つ目のNo.25継手リンク(JL)をつなぐとチェーンを輪にする事ができます。



JL+2POL+JL

● 例として ‥‥
No.25チェーン　9リンクの場合、
No.25チェーン　両端内リンク　　5リンク
No.25チェーン　継手リンク(JL)　　2個
No.25チェーン　オフセットリンク(2POL)　1個
が必要になります。





日本製 KCM
フィットリンクローラチェーン（FT25）

●ご注文 商品コード

FT　25 - 10　J

フィットリンク　チェーンNo.　リンク数　編成

FT　25 - 9　JO

フィットリンク　チェーンNo.　リンク数　編成



※チェーンNo. JOタイプ をご注文の場合、納品書には FT25-偶数リンク + 25-JL + 25-OL の 3行で表示されます。

FT25		FT25		FT25	
商品コード	定価(円)	商品コード	定価(円)	商品コード	定価(円)
FT25-2J	190	FT25-42J	450	FT25-82J	740
FT25-3JO	290	FT25-43JO	730	FT25-83JO	1,020
FT25-4J	180	FT25-44J	460	FT25-84J	750
FT25-5JO	480	FT25-45JO	740	FT25-85JO	1,030
FT25-6J	190	FT25-46J	480	FT25-86J	770
FT25-7JO	470	FT25-47JO	750	FT25-87JO	1,040
FT25-8J	210	FT25-48J	500	FT25-88J	790
FT25-9JO	480	FT25-49JO	770	FT25-89JO	1,060
FT25-10J	220	FT25-50J	510	FT25-90J	800
FT25-11JO	500	FT25-51JO	790	FT25-91JO	1,080
FT25-12J	240	FT25-52J	520	FT25-92J	810
FT25-13JO	510	FT25-53JO	800	FT25-93JO	1,090
FT25-14J	250	FT25-54J	540	FT25-94J	820
FT25-15JO	530	FT25-55JO	810	FT25-95JO	1,100
FT25-16J	260	FT25-56J	560	FT25-96J	840
FT25-17JO	540	FT25-57JO	830	FT25-97JO	1,110
FT25-18J	280	FT25-58J	570	FT25-98J	860
FT25-19JO	550	FT25-59JO	850	FT25-99JO	1,130
FT25-20J	290	FT25-60J	580	FT25-100J	870
FT25-21JO	570	FT25-61JO	860	FT25-101JO	1,150
FT25-22J	310	FT25-62J	600	FT25-102J	880
FT25-23JO	580	FT25-63JO	870	FT25-103JO	1,160
FT25-24J	320	FT25-64J	610	FT25-104J	900
FT25-25JO	600	FT25-65JO	890	FT25-105JO	1,170
FT25-26J	340	FT25-66J	630	FT25-106J	920
FT25-27JO	610	FT25-67JO	900	FT25-107JO	1,190
FT25-28J	350	FT25-68J	640	FT25-108J	930
FT25-29JO	630	FT25-69JO	920	FT25-109JO	1,210
FT25-30J	370	FT25-70J	650	FT25-110J	940
FT25-31JO	640	FT25-71JO	930	FT25-111JO	1,220
FT25-32J	380	FT25-72J	670	FT25-112J	960
FT25-33JO	660	FT25-73JO	940	FT25-113JO	1,230
FT25-34J	400	FT25-74J	680	FT25-114J	970
FT25-35JO	670	FT25-75JO	960	FT25-115JO	1,250
FT25-36J	410	FT25-76J	700	FT25-116J	990
FT25-37JO	690	FT25-77JO	970	FT25-117JO	1,260
FT25-38J	430	FT25-78J	710	FT25-118J	1,000
FT25-39JO	700	FT25-79JO	990	FT25-119JO	1,280
FT25-40J	440	FT25-80J	730	FT25-120J	1,010
FT25-41JO	720	FT25-81JO	1,000	FT25-121JO	1,290

ご注文方法　FT25-［リンク数］［編成］と数量

ご注意　※従来の寸法切りのご注文方法の場合3日目発送品となりますのでご了承ください。

発送日　**当日発送**
＊欠品の場合もございます。在庫数はKANA公式オンラインショップ www.kana.jp/からご確認ください。 P.28～P.29参照

動画案内　商品が動画でご覧いただけます。

ご使用例　潤滑の持続・防錆効果によるチェーン保護にはカナロンをご利用ください。 P.532参照

CAD　ダウンロードサービス対象商品

ご案内　＊RoHS規制適合については、各営業所へお問い合わせください

日本製 KCM
フィットリンクローラチェーン（FT25）

●ご注文 商品コード

FT　25 - 10　J
フィットリンク　チェーンNo.　リンク数　編成

FT　25 - 9　JO
フィットリンク　チェーンNo.　リンク数　編成



※チェーンNo. JOタイプ をご注文の場合、納品書には FT25-偶数リンク + 25-JL + 25-OL の 3行で表示されます。

FT25		FT25		FT25	
商品コード	定価(円)	商品コード	定価(円)	商品コード	定価(円)
FT25-122J	1,030	FT25-162J	1,320	FT25-202J	1,610
FT25-123JO	1,300	FT25-163JO	1,590	FT25-203JO	1,880
FT25-124J	1,040	FT25-164J	1,330	FT25-204J	1,620
FT25-125JO	1,320	FT25-165JO	1,610	FT25-205JO	1,900
FT25-126J	1,060	FT25-166J	1,340	FT25-206J	1,630
FT25-127JO	1,330	FT25-167JO	1,620	FT25-207JO	1,910
FT25-128J	1,070	FT25-168J	1,360	FT25-208J	1,650
FT25-129JO	1,350	FT25-169JO	1,630	FT25-209JO	1,920
FT25-130J	1,090	FT25-170J	1,370	FT25-210J	1,660
FT25-131JO	1,360	FT25-171JO	1,650	FT25-211JO	1,940
FT25-132J	1,100	FT25-172J	1,390	FT25-212J	1,680
FT25-133JO	1,380	FT25-173JO	1,660	FT25-213JO	1,950
FT25-134J	1,120	FT25-174J	1,400	FT25-214J	1,690
FT25-135JO	1,390	FT25-175JO	1,680	FT25-215JO	1,970
FT25-136J	1,130	FT25-176J	1,420	FT25-216J	1,700
FT25-137JO	1,410	FT25-177JO	1,690	FT25-217JO	1,980
FT25-138J	1,150	FT25-178J	1,430	FT25-218J	1,720
FT25-139JO	1,420	FT25-179JO	1,710	FT25-219JO	1,990
FT25-140J	1,160	FT25-180J	1,450	FT25-220J	1,730
FT25-141JO	1,440	FT25-181JO	1,720	FT25-221JO	2,010
FT25-142J	1,170	FT25-182J	1,460	FT25-222J	1,750
FT25-143JO	1,450	FT25-183JO	1,740	FT25-223JO	2,020
FT25-144J	1,190	FT25-184J	1,480	FT25-224J	1,760
FT25-145JO	1,460	FT25-185JO	1,750	FT25-225JO	2,040
FT25-146J	1,200	FT25-186J	1,490	FT25-226J	1,780
FT25-147JO	1,480	FT25-187JO	1,770	FT25-227JO	2,050
FT25-148J	1,220	FT25-188J	1,510	FT25-228J	1,790
FT25-149JO	1,490	FT25-189JO	1,780	FT25-229JO	2,070
FT25-150J	1,230	FT25-190J	1,520	FT25-230J	1,810
FT25-151JO	1,510	FT25-191JO	1,800	FT25-231JO	2,080
FT25-152J	1,240	FT25-192J	1,530	FT25-232J	1,820
FT25-153JO	1,520	FT25-193JO	1,810	FT25-233JO	2,100
FT25-154J	1,260	FT25-194J	1,550	FT25-234J	1,840
FT25-155JO	1,530	FT25-195JO	1,820	FT25-235JO	2,110
FT25-156J	1,270	FT25-196J	1,560	FT25-236J	1,850
FT25-157JO	1,550	FT25-197JO	1,840	FT25-237JO	2,130
FT25-158J	1,290	FT25-198J	1,580	FT25-238J	1,870
FT25-159JO	1,560	FT25-199JO	1,850	FT25-239JO	2,140
FT25-160J	1,300	FT25-200J	1,590	FT25-240J	1,880
FT25-161JO	1,580	FT25-201JO	1,870	FT25-241JO	2,160

チェーンNo.の編成内訳　例:FT25-10J の場合

商品	数量
25チェーン	9L(リンク)
25-JL(継手リンク(JL))	1K(個)

※継手リンク(JL)を含めて10リンクです。

例:FT25-3JO の場合

商品	数量
25-JL(継手リンク(JL))	1K(個)
25-OL(オフセットリンク)	1K(個)

例:FT25-11JO の場合

商品	数量
25チェーン	7L(リンク)
25-JL(継手リンク(JL))	2K(個)
25-OL(オフセットリンク)	1K(個)

※継手リンク(JL・OL)を含めて11リンクです。
25-OLは2ピッチオフセットリンクの為
2リンクで計算いたします。

フィットリンクとは？

No.25～80RP迄の標準ローラチェーンを所定の長さに切断し在庫化した商品です。
偶数リンク（Jタイプ）は継手リンク（JL）を同梱、奇数リンク（JOタイプ）は継手リンク（JL）とオフセットリンクを同梱しており、つなげていただく事ができます。
在庫化する事で、当日発送という短納期設定を可能に致しました。

FT25		FT25		FT25	
商品コード	定価（円）	商品コード	定価（円）	商品コード	定価（円）
FT25-242J	1,890	FT25-282J	2,180	FT25-322J	2,470
FT25-243JO	2,170	FT25-283JO	2,460	FT25-323JO	2,750
FT25-244J	1,910	FT25-284J	2,200	FT25-324J	2,480
FT25-245JO	2,180	FT25-285JO	2,470	FT25-325JO	2,760
FT25-246J	1,920	FT25-286J	2,210	FT25-326J	2,500
FT25-247JO	2,200	FT25-287JO	2,490	FT25-327JO	2,770
FT25-248J	1,930	FT25-288J	2,220	FT25-328J	2,510
FT25-249JO	2,210	FT25-289JO	2,500	FT25-329JO	2,790
FT25-250J	1,950	FT25-290J	2,240	FT25-330J	2,530
FT25-251JO	2,220	FT25-291JO	2,510	FT25-331JO	2,800
FT25-252J	1,970	FT25-292J	2,250	FT25-332J	2,540
FT25-253JO	2,240	FT25-293JO	2,530	FT25-333JO	2,820
FT25-254J	1,980	FT25-294J	2,270	FT25-334J	2,560
FT25-255JO	2,260	FT25-295JO	2,540	FT25-335JO	2,830
FT25-256J	1,990	FT25-296J	2,280	FT25-336J	2,570
FT25-257JO	2,270	FT25-297JO	2,560	FT25-337JO	2,850
FT25-258J	2,010	FT25-298J	2,290	FT25-338J	2,590
FT25-259JO	2,280	FT25-299JO	2,570	FT25-339JO	2,860
FT25-260J	2,030	FT25-300J	2,310	FT25-340J	2,600
FT25-261JO	2,300	FT25-301JO	2,580	FT25-341JO	2,880
FT25-262J	2,040	FT25-302J	2,330	FT25-342J	2,610
FT25-263JO	2,320	FT25-303JO	2,600	FT25-343JO	2,890
FT25-264J	2,050	FT25-304J	2,340	FT25-344J	2,630
FT25-265JO	2,330	FT25-305JO	2,620	FT25-345JO	2,900
FT25-266J	2,060	FT25-306J	2,350	FT25-346J	2,640
FT25-267JO	2,340	FT25-307JO	2,630	FT25-347JO	2,920
FT25-268J	2,080	FT25-308J	2,370	FT25-348J	2,660
FT25-269JO	2,350	FT25-309JO	2,640	FT25-349JO	2,930
FT25-270J	2,100	FT25-310J	2,390	FT25-350J	2,670
FT25-271JO	2,370	FT25-311JO	2,660	FT25-351JO	2,950
FT25-272J	2,110	FT25-312J	2,400	FT25-352J	2,690
FT25-273JO	2,390	FT25-313JO	2,680	FT25-353JO	2,960
FT25-274J	2,120	FT25-314J	2,410	FT25-354J	2,700
FT25-275JO	2,400	FT25-315JO	2,690	FT25-355JO	2,980
FT25-276J	2,140	FT25-316J	2,420	FT25-356J	2,710
FT25-277JO	2,410	FT25-317JO	2,700	FT25-357JO	2,990
FT25-278J	2,150	FT25-318J	2,440	FT25-358J	2,730
FT25-279JO	2,430	FT25-319JO	2,710	FT25-359JO	3,000
FT25-280J	2,170	FT25-320J	2,460	FT25-360J	2,740
FT25-281JO	2,440	FT25-321JO	2,730	FT25-361JO	3,020

ORDER ご注文方法　FT25- | リンク数 | 編成 と数量

ご注意　※従来の寸法切りのご注文方法の場合3日目発送品となりますのでご了承ください。

当日 発送日　**当日発送**
＊欠品の場合もございます。在庫数はKANA公式オンラインショップ www.kana.jp/からご確認ください。 P.28～P.29参照

動画案内　商品が動画でご覧いただけます。

ご使用例　潤滑の持続・防錆効果によるチェーン保護にはカナロンをご利用ください。 P.532参照

CAD　ダウンロードサービス対象商品

ご案内　＊RoHS規制適合については、各営業所へお問い合わせください

On-Line Shop

日本製 KCM
フィットリンクローラチェーン（FT25）

●ご注文 商品コード

FT　25 - 10　J
フィットリンク　チェーンNo.　リンク数　編成

FT　25 - 9　JO
フィットリンク　チェーンNo.　リンク数　編成



※チェーンNo. JOタイプ をご注文の場合、納品書には FT25-偶数リンク + 25-JL + 25-OL の 3行で表示されます。

FT25		FT25		FT25	
商品コード	定価(円)	商品コード	定価(円)	商品コード	定価(円)
FT25-362J	2,760	FT25-402J	3,050	FT25-442J	3,330
FT25-363JO	3,030	FT25-403JO	3,320	FT25-443JO	3,610
FT25-364J	2,770	FT25-404J	3,060	FT25-444J	3,350
FT25-365JO	3,050	FT25-405JO	3,340	FT25-445JO	3,620
FT25-366J	2,780	FT25-406J	3,080	FT25-446J	3,360
FT25-367JO	3,060	FT25-407JO	3,350	FT25-447JO	3,640
FT25-368J	2,800	FT25-408J	3,090	FT25-448J	3,380
FT25-369JO	3,070	FT25-409JO	3,370	FT25-449JO	3,650
FT25-370J	2,810	FT25-410J	3,100	FT25-450J	3,390
FT25-371JO	3,090	FT25-411JO	3,380	FT25-451JO	3,670
FT25-372J	2,830	FT25-412J	3,120	FT25-452J	3,400
FT25-373JO	3,100	FT25-413JO	3,390	FT25-453JO	3,680
FT25-374J	2,840	FT25-414J	3,130	FT25-454J	3,420
FT25-375JO	3,120	FT25-415JO	3,410	FT25-455JO	3,690
FT25-376J	2,860	FT25-416J	3,150	FT25-456J	3,440
FT25-377JO	3,130	FT25-417JO	3,420	FT25-457JO	3,710
FT25-378J	2,870	FT25-418J	3,160	FT25-458J	3,450
FT25-379JO	3,150	FT25-419JO	3,440	FT25-459JO	3,730
FT25-380J	2,890	FT25-420J	3,170	FT25-460J	3,460
FT25-381JO	3,160	FT25-421JO	3,450	FT25-461JO	3,740
FT25-382J	2,900	FT25-422J	3,190	FT25-462J	3,480
FT25-383JO	3,180	FT25-423JO	3,460	FT25-463JO	3,750
FT25-384J	2,920	FT25-424J	3,200	FT25-464J	3,490
FT25-385JO	3,190	FT25-425JO	3,480	FT25-465JO	3,770
FT25-386J	2,930	FT25-426J	3,220	FT25-466J	3,510
FT25-387JO	3,210	FT25-427JO	3,490	FT25-467JO	3,780
FT25-388J	2,950	FT25-428J	3,230	FT25-468J	3,520
FT25-389JO	3,220	FT25-429JO	3,510	FT25-469JO	3,800
FT25-390J	2,960	FT25-430J	3,250	FT25-470J	3,530
FT25-391JO	3,240	FT25-431JO	3,520	FT25-471JO	3,810
FT25-392J	2,970	FT25-432J	3,260	FT25-472J	3,550
FT25-393JO	3,250	FT25-433JO	3,540	FT25-473JO	3,820
FT25-394J	2,990	FT25-434J	3,280	FT25-474J	3,570
FT25-395JO	3,260	FT25-435JO	3,550	FT25-475JO	3,840
FT25-396J	3,000	FT25-436J	3,290	FT25-476J	3,580
FT25-397JO	3,280	FT25-437JO	3,570	FT25-477JO	3,860
FT25-398J	3,020	FT25-438J	3,310	FT25-478J	3,590
FT25-399JO	3,290	FT25-439JO	3,580	FT25-479JO	3,870
FT25-400J	3,030	FT25-440J	3,320	25-480リンク(3mユニット)	ユニット単価参照
FT25-401JO	3,310	FT25-441JO	3,600		

チェーンNo.の編成内訳　例:FT25-10J の場合

商品	数量
25チェーン	9L(リンク)
25-JL(継手リンク(JL))	1K(個)

※継手リンク(JL)を含めて10リンクです。

例:FT25-3JO の場合

商品	数量
25-JL(継手リンク(JL))	1K(個)
25-OL(オフセットリンク)	1K(個)

例:FT25-11JO の場合

商品	数量
25チェーン	7L(リンク)
25-JL(継手リンク(JL))	2K(個)
25-OL(オフセットリンク)	1K(個)

※継手リンク(JL・OL)を含めて11リンクです。
25-OLは2ピッチオフセットリンクの為
2リンクで計算いたします。

日本製 KCM
フィットリンクローラチェーン（FT35）

●ご注文 商品コード

FT　35 - 10　J
フィットリンク　チェーンNo.　リンク数　編成

FT　35 - 11　JO
フィットリンク　チェーンNo.　リンク数　編成



※チェーンNo. JOタイプ をご注文の場合、納品書には FT35-偶数リンク + 35-OL の 2行で表示されます。

FT35		FT35		FT35	
商品コード	定価(円)	商品コード	定価(円)	商品コード	定価(円)
FT35-2J	180	FT35-42J	560	FT35-82J	960
FT35-3JO	300	FT35-43JO	680	FT35-83JO	1,080
FT35-4J	170	FT35-44J	580	FT35-84J	990
FT35-5JO	290	FT35-45JO	700	FT35-85JO	1,110
FT35-6J	190	FT35-46J	600	FT35-86J	1,010
FT35-7JO	310	FT35-47JO	720	FT35-87JO	1,130
FT35-8J	210	FT35-48J	620	FT35-88J	1,030
FT35-9JO	330	FT35-49JO	740	FT35-89JO	1,150
FT35-10J	230	FT35-50J	640	FT35-90J	1,050
FT35-11JO	350	FT35-51JO	760	FT35-91JO	1,170
FT35-12J	250	FT35-52J	660	FT35-92J	1,070
FT35-13JO	370	FT35-53JO	780	FT35-93JO	1,190
FT35-14J	270	FT35-54J	680	FT35-94J	1,090
FT35-15JO	390	FT35-55JO	800	FT35-95JO	1,210
FT35-16J	290	FT35-56J	700	FT35-96J	1,110
FT35-17JO	410	FT35-57JO	820	FT35-97JO	1,230
FT35-18J	310	FT35-58J	720	FT35-98J	1,130
FT35-19JO	430	FT35-59JO	840	FT35-99JO	1,250
FT35-20J	330	FT35-60J	740	FT35-100J	1,150
FT35-21JO	450	FT35-61JO	860	FT35-101JO	1,270
FT35-22J	350	FT35-62J	770	FT35-102J	1,170
FT35-23JO	470	FT35-63JO	890	FT35-103JO	1,290
FT35-24J	370	FT35-64J	780	FT35-104J	1,190
FT35-25JO	490	FT35-65JO	900	FT35-105JO	1,310
FT35-26J	400	FT35-66J	800	FT35-106J	1,210
FT35-27JO	520	FT35-67JO	920	FT35-107JO	1,330
FT35-28J	420	FT35-68J	820	FT35-108J	1,230
FT35-29JO	540	FT35-69JO	940	FT35-109JO	1,350
FT35-30J	440	FT35-70J	850	FT35-110J	1,250
FT35-31JO	560	FT35-71JO	970	FT35-111JO	1,370
FT35-32J	450	FT35-72J	860	FT35-112J	1,270
FT35-33JO	570	FT35-73JO	980	FT35-113JO	1,390
FT35-34J	480	FT35-74J	880	FT35-114J	1,290
FT35-35JO	600	FT35-75JO	1,000	FT35-115JO	1,410
FT35-36J	500	FT35-76J	910	FT35-116J	1,310
FT35-37JO	620	FT35-77JO	1,030	FT35-117JO	1,430
FT35-38J	520	FT35-78J	930	FT35-118J	1,330
FT35-39JO	640	FT35-79JO	1,050	FT35-119JO	1,450
FT35-40J	530	FT35-80J	950	FT35-120J	1,360
FT35-41JO	650	FT35-81JO	1,070	FT35-121JO	1,480

ORDER ご注文方法　FT35-［リンク数］［編成］と数量

ご注意　※従来の寸法切りのご注文方法の場合3日目発送品となりますのでご了承ください。

当日発送
＊欠品の場合もございます。在庫数はKANA公式オンラインショップ www.kana.jp/からご確認ください。 P.28～P.29参照
発送日

動画案内　商品が動画でご覧いただけます。

ご使用例　潤滑の持続・防錆効果によるチェーン保護にはカナロンをご利用ください。 P.532参照

CAD　ダウンロードサービス対象商品

ご案内　＊RoHS規制適合については、各営業所へお問い合わせください

日本製 KCM
フィットリンクローラチェーン（FT35）

●ご注文 商品コード

FT　35 - 10　J
フィットリンク　チェーンNo.　リンク数　編成

FT　35 - 11　JO
フィットリンク　チェーンNo.　リンク数　編成



※チェーンNo. JOタイプ をご注文の場合、納品書には FT35-偶数リンク + 35-OL の 2行で表示されます。

FT35		FT35		FT35	
商品コード	定価(円)	商品コード	定価(円)	商品コード	定価(円)
FT35-122J	1,370	FT35-162J	1,780	FT35-202J	2,190
FT35-123JO	1,490	FT35-163JO	1,900	FT35-203JO	2,310
FT35-124J	1,400	FT35-164J	1,800	FT35-204J	2,210
FT35-125JO	1,520	FT35-165JO	1,920	FT35-205JO	2,330
FT35-126J	1,420	FT35-166J	1,830	FT35-206J	2,240
FT35-127JO	1,540	FT35-167JO	1,950	FT35-207JO	2,360
FT35-128J	1,440	FT35-168J	1,840	FT35-208J	2,250
FT35-129JO	1,560	FT35-169JO	1,960	FT35-209JO	2,370
FT35-130J	1,460	FT35-170J	1,870	FT35-210J	2,270
FT35-131JO	1,580	FT35-171JO	1,990	FT35-211JO	2,390
FT35-132J	1,480	FT35-172J	1,890	FT35-212J	2,290
FT35-133JO	1,600	FT35-173JO	2,010	FT35-213JO	2,410
FT35-134J	1,500	FT35-174J	1,910	FT35-214J	2,320
FT35-135JO	1,620	FT35-175JO	2,030	FT35-215JO	2,440
FT35-136J	1,520	FT35-176J	1,930	FT35-216J	2,340
FT35-137JO	1,640	FT35-177JO	2,050	FT35-217JO	2,460
FT35-138J	1,540	FT35-178J	1,950	FT35-218J	2,350
FT35-139JO	1,660	FT35-179JO	2,070	FT35-219JO	2,470
FT35-140J	1,560	FT35-180J	1,970	FT35-220J	2,380
FT35-141JO	1,680	FT35-181JO	2,090	FT35-221JO	2,500
FT35-142J	1,580	FT35-182J	1,990	FT35-222J	2,400
FT35-143JO	1,700	FT35-183JO	2,110	FT35-223JO	2,520
FT35-144J	1,600	FT35-184J	2,010	FT35-224J	2,420
FT35-145JO	1,720	FT35-185JO	2,130	FT35-225JO	2,540
FT35-146J	1,620	FT35-186J	2,030	FT35-226J	2,440
FT35-147JO	1,740	FT35-187JO	2,150	FT35-227JO	2,560
FT35-148J	1,640	FT35-188J	2,050	FT35-228J	2,460
FT35-149JO	1,760	FT35-189JO	2,170	FT35-229JO	2,580
FT35-150J	1,660	FT35-190J	2,070	FT35-230J	2,480
FT35-151JO	1,780	FT35-191JO	2,190	FT35-231JO	2,600
FT35-152J	1,680	FT35-192J	2,090	FT35-232J	2,500
FT35-153JO	1,800	FT35-193JO	2,210	FT35-233JO	2,620
FT35-154J	1,700	FT35-194J	2,110	FT35-234J	2,520
FT35-155JO	1,820	FT35-195JO	2,230	FT35-235JO	2,640
FT35-156J	1,720	FT35-196J	2,130	FT35-236J	2,540
FT35-157JO	1,840	FT35-197JO	2,250	FT35-237JO	2,660
FT35-158J	1,740	FT35-198J	2,150	FT35-238J	2,560
FT35-159JO	1,860	FT35-199JO	2,270	FT35-239JO	2,680
FT35-160J	1,760	FT35-200J	2,170	FT35-240J	2,580
FT35-161JO	1,880	FT35-201JO	2,290	FT35-241JO	2,700

チェーンNo.の編成内訳　例:FT35-10J の場合

商品	数量
35チェーン	9L(リンク)
35-JL(継手リンク(JL))	1K(個)

※継手リンク(JL)を含めて10リンクです。

例:FT35-11JO の場合

商品	数量
35チェーン	9L(リンク)
35-JL(継手リンク(JL))	1K(個)
35-OL(オフセットリンク)	1K(個)

※継手リンク(JL・OL)を含めて11リンクです。

フィットリンクとは？

No.25～80RP迄の標準ローラチェーンを所定の長さに切断し在庫化した商品です。
偶数リンク（Jタイプ）は継手リンク（JL）を同梱、奇数リンク（JOタイプ）は継手リンク（JL）とオフセットリンクを同梱しており、つなげていただく事ができます。
在庫化する事で、当日発送という短納期設定を可能に致しました。

FT35		FT35		FT35	
商品コード	定価（円）	商品コード	定価（円）	商品コード	定価（円）
FT35-242J	2,600	FT35-282J	3,010		
FT35-243JO	2,720	FT35-283JO	3,130		
FT35-244J	2,620	FT35-284J	3,030		
FT35-245JO	2,740	FT35-285JO	3,150		
FT35-246J	2,640	FT35-286J	3,050		
FT35-247JO	2,760	FT35-287JO	3,170		
FT35-248J	2,660	FT35-288J	3,070		
FT35-249JO	2,780	FT35-289JO	3,190		
FT35-250J	2,680	FT35-290J	3,090		
FT35-251JO	2,800	FT35-291JO	3,210		
FT35-252J	2,700	FT35-292J	3,110		
FT35-253JO	2,820	FT35-293JO	3,230		
FT35-254J	2,720	FT35-294J	3,130		
FT35-255JO	2,840	FT35-295JO	3,250		
FT35-256J	2,740	FT35-296J	3,150		
FT35-257JO	2,860	FT35-297JO	3,270		
FT35-258J	2,760	FT35-298J	3,170		
FT35-259JO	2,880	FT35-299JO	3,290		
FT35-260J	2,780	FT35-300J	3,190		
FT35-261JO	2,900	FT35-301JO	3,310		
FT35-262J	2,810	FT35-302J	3,220		
FT35-263JO	2,930	FT35-303JO	3,340		
FT35-264J	2,830	FT35-304J	3,230		
FT35-265JO	2,950	FT35-305JO	3,350		
FT35-266J	2,850	FT35-306J	3,250		
FT35-267JO	2,970	FT35-307JO	3,370		
FT35-268J	2,870	FT35-308J	3,270		
FT35-269JO	2,990	FT35-309JO	3,390		
FT35-270J	2,890	FT35-310J	3,300		
FT35-271JO	3,010	FT35-311JO	3,420		
FT35-272J	2,910	FT35-312J	3,320		
FT35-273JO	3,030	FT35-313JO	3,440		
FT35-274J	2,930	FT35-314J	3,340		
FT35-275JO	3,050	FT35-315JO	3,460		
FT35-276J	2,950	FT35-316J	3,360		
FT35-277JO	3,070	FT35-317JO	3,480		
FT35-278J	2,970	FT35-318J	3,380		
FT35-279JO	3,090	FT35-319JO	3,500		
FT35-280J	2,990	35-320リンク（3mユニット）	ユニット単価参照		
FT35-281JO	3,110				

ORDER ご注文方法　FT35-［リンク数］［編成］と数量

ご注意　※従来の寸法切りのご注文方法の場合3日目発送品となりますのでご了承ください。

当日 発送日　**当日発送**
＊欠品の場合もございます。在庫数はKANA公式オンラインショップ www.kana.jp/からご確認ください。 P.28～P.29参照

動画案内　商品が動画でご覧いただけます。

ご使用例　潤滑の持続・防錆効果によるチェーン保護にはカナロンをご利用ください。 P.532参照

CAD　ダウンロードサービス対象商品

ご案内　＊RoHS規制適合については、各営業所へお問い合わせください

日本製 KCM
フィットリンクローラチェーン（FT40）

●ご注文 商品コード

FT　40 - 10　J
フィットリンク　チェーンNo.　リンク数　編成

FT　40 - 11　JO
フィットリンク　チェーンNo.　リンク数　編成



※チェーンNo. JOタイプ をご注文の場合、納品書には FT40-偶数リンク + 40-OL の 2行で表示されます。

FT40		FT40		FT40	
商品コード	定価(円)	商品コード	定価(円)	商品コード	定価(円)
FT40-2J	190	FT40-42J	790	FT40-82J	1,410
FT40-3JO	360	FT40-43JO	960	FT40-83JO	1,580
FT40-4J	190	FT40-44J	810	FT40-84J	1,440
FT40-5JO	360	FT40-45JO	980	FT40-85JO	1,610
FT40-6J	220	FT40-46J	850	FT40-86J	1,470
FT40-7JO	390	FT40-47JO	1,020	FT40-87JO	1,640
FT40-8J	250	FT40-48J	880	FT40-88J	1,500
FT40-9JO	420	FT40-49JO	1,050	FT40-89JO	1,670
FT40-10J	290	FT40-50J	910	FT40-90J	1,540
FT40-11JO	460	FT40-51JO	1,080	FT40-91JO	1,710
FT40-12J	310	FT40-52J	940	FT40-92J	1,560
FT40-13JO	480	FT40-53JO	1,110	FT40-93JO	1,730
FT40-14J	350	FT40-54J	970	FT40-94J	1,600
FT40-15JO	520	FT40-55JO	1,140	FT40-95JO	1,770
FT40-16J	380	FT40-56J	1,000	FT40-96J	1,630
FT40-17JO	550	FT40-57JO	1,170	FT40-97JO	1,800
FT40-18J	410	FT40-58J	1,030	FT40-98J	1,660
FT40-19JO	580	FT40-59JO	1,200	FT40-99JO	1,830
FT40-20J	440	FT40-60J	1,070	FT40-100J	1,690
FT40-21JO	610	FT40-61JO	1,240	FT40-101JO	1,860
FT40-22J	470	FT40-62J	1,100	FT40-102J	1,720
FT40-23JO	640	FT40-63JO	1,270	FT40-103JO	1,890
FT40-24J	500	FT40-64J	1,130	FT40-104J	1,750
FT40-25JO	670	FT40-65JO	1,300	FT40-105JO	1,920
FT40-26J	530	FT40-66J	1,160	FT40-106J	1,780
FT40-27JO	700	FT40-67JO	1,330	FT40-107JO	1,950
FT40-28J	570	FT40-68J	1,190	FT40-108J	1,820
FT40-29JO	740	FT40-69JO	1,360	FT40-109JO	1,990
FT40-30J	600	FT40-70J	1,220	FT40-110J	1,850
FT40-31JO	770	FT40-71JO	1,390	FT40-111JO	2,020
FT40-32J	630	FT40-72J	1,250	FT40-112J	1,880
FT40-33JO	800	FT40-73JO	1,420	FT40-113JO	2,050
FT40-34J	660	FT40-74J	1,290	FT40-114J	1,910
FT40-35JO	830	FT40-75JO	1,460	FT40-115JO	2,080
FT40-36J	690	FT40-76J	1,310	FT40-116J	1,940
FT40-37JO	860	FT40-77JO	1,480	FT40-117JO	2,110
FT40-38J	720	FT40-78J	1,350	FT40-118J	1,970
FT40-39JO	890	FT40-79JO	1,520	FT40-119JO	2,140
FT40-40J	750	FT40-80J	1,380	FT40-120J	2,000
FT40-41JO	920	FT40-81JO	1,550	FT40-121JO	2,170

チェーンNo.の編成内訳　例:FT40-10J の場合

商品	数量
40チェーン	9L(リンク)
40-JL(継手リンク(JL))	1K(個)

※継手リンク(JL)を含めて10リンクです。

例:FT40-11JO の場合

商品	数量
40チェーン	9L(リンク)
40-JL(継手リンク(JL))	1K(個)
40-OL(オフセットリンク)	1K(個)

※継手リンク(JL・OL)を含めて11リンクです。

フィットリンクとは？

No.25～80RP迄の標準ローラチェーンを所定の長さに切断し在庫化した商品です。
偶数リンク(Jタイプ)は継手リンク(JL)を同梱、奇数リンク(JOタイプ)は継手リンク(JL)と
オフセットリンクを同梱しており、つなげていただく事ができます。
在庫化する事で、当日発送という短納期設定を可能に致しました。

FT40		FT40		FT40	
商品コード	定価(円)	商品コード	定価(円)	商品コード	定価(円)
FT40-122J	2,040	FT40-162J	2,660	FT40-202J	3,290
FT40-123JO	2,210	FT40-163JO	2,830	FT40-203JO	3,460
FT40-124J	2,060	FT40-164J	2,690	FT40-204J	3,310
FT40-125JO	2,230	FT40-165JO	2,860	FT40-205JO	3,480
FT40-126J	2,100	FT40-166J	2,720	FT40-206J	3,350
FT40-127JO	2,270	FT40-167JO	2,890	FT40-207JO	3,520
FT40-128J	2,130	FT40-168J	2,750	FT40-208J	3,380
FT40-129JO	2,300	FT40-169JO	2,920	FT40-209JO	3,550
FT40-130J	2,160	FT40-170J	2,780	FT40-210J	3,410
FT40-131JO	2,330	FT40-171JO	2,950	FT40-211JO	3,580
FT40-132J	2,190	FT40-172J	2,810	FT40-212J	3,440
FT40-133JO	2,360	FT40-173JO	2,980	FT40-213JO	3,610
FT40-134J	2,220	FT40-174J	2,850	FT40-214J	3,470
FT40-135JO	2,390	FT40-175JO	3,020	FT40-215JO	3,640
FT40-136J	2,250	FT40-176J	2,880	FT40-216J	3,500
FT40-137JO	2,420	FT40-177JO	3,050	FT40-217JO	3,670
FT40-138J	2,280	FT40-178J	2,910	FT40-218J	3,530
FT40-139JO	2,450	FT40-179JO	3,080	FT40-219JO	3,700
FT40-140J	2,320	FT40-180J	2,940	FT40-220J	3,570
FT40-141JO	2,490	FT40-181JO	3,110	FT40-221JO	3,740
FT40-142J	2,350	FT40-182J	2,970	FT40-222J	3,600
FT40-143JO	2,520	FT40-183JO	3,140	FT40-223JO	3,770
FT40-144J	2,380	FT40-184J	3,000	FT40-224J	3,620
FT40-145JO	2,550	FT40-185JO	3,170	FT40-225JO	3,790
FT40-146J	2,410	FT40-186J	3,030	FT40-226J	3,660
FT40-147JO	2,580	FT40-187JO	3,200	FT40-227JO	3,830
FT40-148J	2,440	FT40-188J	3,060	FT40-228J	3,690
FT40-149JO	2,610	FT40-189JO	3,230	FT40-229JO	3,860
FT40-150J	2,470	FT40-190J	3,100	FT40-230J	3,720
FT40-151JO	2,640	FT40-191JO	3,270	FT40-231JO	3,890
FT40-152J	2,500	FT40-192J	3,130	FT40-232J	3,750
FT40-153JO	2,670	FT40-193JO	3,300	FT40-233JO	3,920
FT40-154J	2,540	FT40-194J	3,160	FT40-234J	3,790
FT40-155JO	2,710	FT40-195JO	3,330	FT40-235JO	3,960
FT40-156J	2,560	FT40-196J	3,190	FT40-236J	3,810
FT40-157JO	2,730	FT40-197JO	3,360	FT40-237JO	3,980
FT40-158J	2,600	FT40-198J	3,220	FT40-238J	3,850
FT40-159JO	2,770	FT40-199JO	3,390	FT40-239JO	4,020
FT40-160J	2,630	FT40-200J	3,250	40-240リンク(3mユニット)	ユニット単価参照
FT40-161JO	2,800	FT40-201JO	3,420		

ORDER ご注文方法　FT40- | リンク数 | 編成 と数量

ご注意　※従来の寸法切りのご注文方法の場合3日目発送品となりますのでご了承ください。

当日 発送日　**当日発送**
＊欠品の場合もございます。在庫数はKANA公式オンラインショップ www.kana.jp/からご確認ください。 P.28～P.29参照

動画案内　商品が動画でご覧いただけます。

e ご使用例　潤滑の持続・防錆効果によるチェーン保護にはカナロンをご利用ください。 P.532参照



CAD　ダウンロードサービス対象商品

i ご案内　＊RoHS規制適合については、各営業所へお問い合わせください

日本製 KCM
フィットリンクローラチェーン（FT50）

●ご注文 商品コード

FT　50 - 10　J
フィットリンク　チェーンNo.　リンク数　編成

FT　50 - 11　JO
フィットリンク　チェーンNo.　リンク数　編成



※チェーンNo. JOタイプ をご注文の場合、納品書には FT50-偶数リンク + 50-OL の 2行で表示されます。

FT50		FT50		FT50	
商品コード	定価(円)	商品コード	定価(円)	商品コード	定価(円)
FT50-2J	230	FT50-42J	1,260	FT50-82J	2,320
FT50-3JO	450	FT50-43JO	1,480	FT50-83JO	2,540
FT50-4J	260	FT50-44J	1,310	FT50-84J	2,370
FT50-5JO	480	FT50-45JO	1,530	FT50-85JO	2,590
FT50-6J	310	FT50-46J	1,370	FT50-86J	2,420
FT50-7JO	530	FT50-47JO	1,590	FT50-87JO	2,640
FT50-8J	360	FT50-48J	1,420	FT50-88J	2,480
FT50-9JO	580	FT50-49JO	1,640	FT50-89JO	2,700
FT50-10J	420	FT50-50J	1,470	FT50-90J	2,530
FT50-11JO	640	FT50-51JO	1,690	FT50-91JO	2,750
FT50-12J	460	FT50-52J	1,520	FT50-92J	2,580
FT50-13JO	680	FT50-53JO	1,740	FT50-93JO	2,800
FT50-14J	520	FT50-54J	1,580	FT50-94J	2,630
FT50-15JO	740	FT50-55JO	1,800	FT50-95JO	2,850
FT50-16J	570	FT50-56J	1,630	FT50-96J	2,690
FT50-17JO	790	FT50-57JO	1,850	FT50-97JO	2,910
FT50-18J	630	FT50-58J	1,680	FT50-98J	2,740
FT50-19JO	850	FT50-59JO	1,900	FT50-99JO	2,960
FT50-20J	680	FT50-60J	1,740	FT50-100J	2,790
FT50-21JO	900	FT50-61JO	1,960	FT50-101JO	3,010
FT50-22J	730	FT50-62J	1,790	FT50-102J	2,840
FT50-23JO	950	FT50-63JO	2,010	FT50-103JO	3,060
FT50-24J	790	FT50-64J	1,840	FT50-104J	2,900
FT50-25JO	1,010	FT50-65JO	2,060	FT50-105JO	3,120
FT50-26J	840	FT50-66J	1,900	FT50-106J	2,950
FT50-27JO	1,060	FT50-67JO	2,120	FT50-107JO	3,170
FT50-28J	890	FT50-68J	1,950	FT50-108J	3,010
FT50-29JO	1,110	FT50-69JO	2,170	FT50-109JO	3,230
FT50-30J	940	FT50-70J	2,000	FT50-110J	3,060
FT50-31JO	1,160	FT50-71JO	2,220	FT50-111JO	3,280
FT50-32J	1,000	FT50-72J	2,050	FT50-112J	3,110
FT50-33JO	1,220	FT50-73JO	2,270	FT50-113JO	3,330
FT50-34J	1,050	FT50-74J	2,110	FT50-114J	3,160
FT50-35JO	1,270	FT50-75JO	2,330	FT50-115JO	3,380
FT50-36J	1,100	FT50-76J	2,160	FT50-116J	3,220
FT50-37JO	1,320	FT50-77JO	2,380	FT50-117JO	3,440
FT50-38J	1,150	FT50-78J	2,210	FT50-118J	3,270
FT50-39JO	1,370	FT50-79JO	2,430	FT50-119JO	3,490
FT50-40J	1,210	FT50-80J	2,260	FT50-120J	3,320
FT50-41JO	1,430	FT50-81JO	2,480	FT50-121JO	3,540

チェーンNo.の編成内訳　例:FT50-10J の場合

商品	数量
50チェーン	9L(リンク)
50-JL(継手リンク(JL))	1K(個)

※継手リンク(JL)を含めて10リンクです。

例:FT50-11JO の場合

商品	数量
50チェーン	9L(リンク)
50-JL(継手リンク(JL))	1K(個)
50-OL(オフセットリンク)	1K(個)

※継手リンク(JL・OL)を含めて11リンクです。

フィットリンクとは？

No.25～80RP迄の標準ローラチェーンを所定の長さに切断し在庫化した商品です。
偶数リンク(Jタイプ)は継手リンク(JL)を同梱、奇数リンク(JOタイプ)は継手リンク(JL)と
オフセットリンクを同梱しており、つなげていただく事ができます。
在庫化する事で、当日発送という短納期設定を可能に致しました。

FT50		FT50		FT50	
商品コード	定価(円)	商品コード	定価(円)	商品コード	定価(円)
FT50-122J	3,370	FT50-162J	4,430		
FT50-123JO	3,590	FT50-163JO	4,650		
FT50-124J	3,430	FT50-164J	4,480		
FT50-125JO	3,650	FT50-165JO	4,700		
FT50-126J	3,480	FT50-166J	4,540		
FT50-127JO	3,700	FT50-167JO	4,760		
FT50-128J	3,530	FT50-168J	4,590		
FT50-129JO	3,750	FT50-169JO	4,810		
FT50-130J	3,590	FT50-170J	4,640		
FT50-131JO	3,810	FT50-171JO	4,860		
FT50-132J	3,640	FT50-172J	4,700		
FT50-133JO	3,860	FT50-173JO	4,920		
FT50-134J	3,690	FT50-174J	4,750		
FT50-135JO	3,910	FT50-175JO	4,970		
FT50-136J	3,740	FT50-176J	4,800		
FT50-137JO	3,960	FT50-177JO	5,020		
FT50-138J	3,800	FT50-178J	4,850		
FT50-139JO	4,020	FT50-179JO	5,070		
FT50-140J	3,850	FT50-180J	4,910		
FT50-141JO	4,070	FT50-181JO	5,130		
FT50-142J	3,900	FT50-182J	4,960		
FT50-143JO	4,120	FT50-183JO	5,180		
FT50-144J	3,950	FT50-184J	5,010		
FT50-145JO	4,170	FT50-185JO	5,230		
FT50-146J	4,010	FT50-186J	5,060		
FT50-147JO	4,230	FT50-187JO	5,280		
FT50-148J	4,060	FT50-188J	5,120		
FT50-149JO	4,280	FT50-189JO	5,340		
FT50-150J	4,110	FT50-190J	5,170		
FT50-151JO	4,330	FT50-191JO	5,390		
FT50-152J	4,170	50-192リンク(3mユニット)	ユニット単価参照		
FT50-153JO	4,390				
FT50-154J	4,220				
FT50-155JO	4,440				
FT50-156J	4,270				
FT50-157JO	4,490				
FT50-158J	4,320				
FT50-159JO	4,540				
FT50-160J	4,380				
FT50-161JO	4,600				

ORDER ご注文方法　FT50- | リンク数 | 編成 と数量

ご注意　※従来の寸法切りのご注文方法の場合3日目発送品となりますのでご了承ください。

当日 発送日　**当日発送**
＊欠品の場合もございます。在庫数はKANA公式オンラインショップ www.kana.jp/からご確認ください。 P.28～P.29参照

動画案内　商品が動画でご覧いただけます。

ご使用例　潤滑の持続・防錆効果によるチェーン保護にはカナロンをご利用ください。 P.532参照

CAD　ダウンロードサービス対象商品

ご案内　＊RoHS規制適合については、各営業所へお問い合わせください

日本製 KCM
フィットリンクローラチェーン（FT60）

●ご注文 商品コード

FT　60 - 10　J
フィットリンク　チェーンNo.　リンク数　編成

FT　60 - 11　JO
フィットリンク　チェーンNo.　リンク数　編成



※チェーンNo. JOタイプ をご注文の場合、納品書には FT60-偶数リンク + 60-OL の 2行で表示されます。

FT60		FT60		FT60	
商品コード	定価(円)	商品コード	定価(円)	商品コード	定価(円)
FT60-2J	300	FT60-42J	2,090	FT60-82J	3,900
FT60-3JO	590	FT60-43JO	2,380	FT60-83JO	4,190
FT60-4J	370	FT60-44J	2,180	FT60-84J	3,990
FT60-5JO	660	FT60-45JO	2,470	FT60-85JO	4,280
FT60-6J	460	FT60-46J	2,270	FT60-86J	4,080
FT60-7JO	750	FT60-47JO	2,560	FT60-87JO	4,370
FT60-8J	550	FT60-48J	2,360	FT60-88J	4,170
FT60-9JO	840	FT60-49JO	2,650	FT60-89JO	4,460
FT60-10J	640	FT60-50J	2,450	FT60-90J	4,260
FT60-11JO	930	FT60-51JO	2,740	FT60-91JO	4,550
FT60-12J	730	FT60-52J	2,540	FT60-92J	4,350
FT60-13JO	1,020	FT60-53JO	2,830	FT60-93JO	4,640
FT60-14J	820	FT60-54J	2,630	FT60-94J	4,440
FT60-15JO	1,110	FT60-55JO	2,920	FT60-95JO	4,730
FT60-16J	920	FT60-56J	2,720	FT60-96J	4,530
FT60-17JO	1,210	FT60-57JO	3,010	FT60-97JO	4,820
FT60-18J	1,000	FT60-58J	2,810	FT60-98J	4,620
FT60-19JO	1,290	FT60-59JO	3,100	FT60-99JO	4,910
FT60-20J	1,090	FT60-60J	2,900	FT60-100J	4,710
FT60-21JO	1,380	FT60-61JO	3,190	FT60-101JO	5,000
FT60-22J	1,190	FT60-62J	2,990	FT60-102J	4,800
FT60-23JO	1,480	FT60-63JO	3,280	FT60-103JO	5,090
FT60-24J	1,270	FT60-64J	3,090	FT60-104J	4,900
FT60-25JO	1,560	FT60-65JO	3,380	FT60-105JO	5,190
FT60-26J	1,370	FT60-66J	3,170	FT60-106J	4,990
FT60-27JO	1,660	FT60-67JO	3,460	FT60-107JO	5,280
FT60-28J	1,450	FT60-68J	3,270	FT60-108J	5,070
FT60-29JO	1,740	FT60-69JO	3,560	FT60-109JO	5,360
FT60-30J	1,550	FT60-70J	3,360	FT60-110J	5,160
FT60-31JO	1,840	FT60-71JO	3,650	FT60-111JO	5,450
FT60-32J	1,640	FT60-72J	3,450	FT60-112J	5,260
FT60-33JO	1,930	FT60-73JO	3,740	FT60-113JO	5,550
FT60-34J	1,730	FT60-74J	3,540	FT60-114J	5,350
FT60-35JO	2,020	FT60-75JO	3,830	FT60-115JO	5,640
FT60-36J	1,820	FT60-76J	3,620	FT60-116J	5,440
FT60-37JO	2,110	FT60-77JO	3,910	FT60-117JO	5,730
FT60-38J	1,910	FT60-78J	3,720	FT60-118J	5,530
FT60-39JO	2,200	FT60-79JO	4,010	FT60-119JO	5,820
FT60-40J	2,000	FT60-80J	3,810	FT60-120J	5,620
FT60-41JO	2,290	FT60-81JO	4,100	FT60-121JO	5,910

チェーンNo.の編成内訳　例:FT60-10J の場合

商品	数量
60チェーン	9L(リンク)
60-JL(継手リンク(JL))	1K(個)

※継手リンク(JL)を含めて10リンクです。

例:FT60-11JO の場合

商品	数量
60チェーン	9L(リンク)
60-JL(継手リンク(JL))	1K(個)
60-OL(オフセットリンク)	1K(個)

※継手リンク(JL・OL)を含めて11リンクです。

フィットリンクとは？

No.25～80RP迄の標準ローラチェーンを所定の長さに切断し在庫化した商品です。
偶数リンク（Jタイプ）は継手リンク（JL）を同梱、奇数リンク（JOタイプ）は継手リンク（JL）と
オフセットリンクを同梱しており、つなげていただく事ができます。
在庫化する事で、当日発送という短納期設定を可能に致しました。

FT60		FT60		FT60	
商品コード	定価（円）	商品コード	定価（円）	商品コード	定価（円）
FT60-122J	5,710				
FT60-123JO	6,000				
FT60-124J	5,800				
FT60-125JO	6,090				
FT60-126J	5,890				
FT60-127JO	6,180				
FT60-128J	5,980				
FT60-129JO	6,270				
FT60-130J	6,070				
FT60-131JO	6,360				
FT60-132J	6,160				
FT60-133JO	6,450				
FT60-134J	6,250				
FT60-135JO	6,540				
FT60-136J	6,340				
FT60-137JO	6,630				
FT60-138J	6,430				
FT60-139JO	6,720				
FT60-140J	6,520				
FT60-141JO	6,810				
FT60-142J	6,610				
FT60-143JO	6,900				
FT60-144J	6,700				
FT60-145JO	6,990				
FT60-146J	6,800				
FT60-147JO	7,090				
FT60-148J	6,890				
FT60-149JO	7,180				
FT60-150J	6,970				
FT60-151JO	7,260				
FT60-152J	7,070				
FT60-153JO	7,360				
FT60-154J	7,150				
FT60-155JO	7,440				
FT60-156J	7,250				
FT60-157JO	7,540				
FT60-158J	7,340				
FT60-159JO	7,630				
60-160リンク（3mユニット）	ユニット単価参照				

ORDER ご注文方法　FT60- | リンク数 | 編成 | と数量

ご注意　※従来の寸法切りのご注文方法の場合3日目発送品となりますのでご了承ください。

当日発送
発送日　＊欠品の場合もございます。在庫数はKANA公式オンラインショップ www.kana.jp/からご確認ください。 P.28～P.29参照

動画案内　商品が動画でご覧いただけます。

ご使用例　潤滑の持続・防錆効果によるチェーン保護にはカナロンをご利用ください。 P.532参照

CAD　ダウンロードサービス対象商品

ご案内　＊RoHS規制適合については、各営業所へお問い合わせください

On-Line Shop

日本製 KCM
フィットリンクローラチェーン（FT80）

●ご注文 商品コード

FT 80 - RP 10 J
フィットリンク　チェーンNo.　ピン形式　リンク数　編成

FT 80 - RP 11 JO
フィットリンク　チェーンNo.　ピン形式　リンク数　編成



※チェーンNo. JOタイプ をご注文の場合、納品書には FT80-RP偶数リンク + 80-OL の 2行で表示されます。

FT80		FT80		FT80	
商品コード	定価(円)	商品コード	定価(円)	商品コード	定価(円)
FT80-RP2J	510	FT80-RP42J	4,710	FT80-RP82J	8,900
FT80-RP3JO	950	FT80-RP43JO	5,150	FT80-RP83JO	9,340
FT80-RP4J	730	FT80-RP44J	4,920	FT80-RP84J	9,110
FT80-RP5JO	1,170	FT80-RP45JO	5,360	FT80-RP85JO	9,550
FT80-RP6J	940	FT80-RP46J	5,130	FT80-RP86J	9,320
FT80-RP7JO	1,380	FT80-RP47JO	5,570	FT80-RP87JO	9,760
FT80-RP8J	1,150	FT80-RP48J	5,340	FT80-RP88J	9,530
FT80-RP9JO	1,590	FT80-RP49JO	5,780	FT80-RP89JO	9,970
FT80-RP10J	1,360	FT80-RP50J	5,550	FT80-RP90J	9,740
FT80-RP11JO	1,800	FT80-RP51JO	5,990	FT80-RP91JO	10,180
FT80-RP12J	1,570	FT80-RP52J	5,760	FT80-RP92J	9,950
FT80-RP13JO	2,010	FT80-RP53JO	6,200	FT80-RP93JO	10,390
FT80-RP14J	1,780	FT80-RP54J	5,970	FT80-RP94J	10,160
FT80-RP15JO	2,220	FT80-RP55JO	6,410	FT80-RP95JO	10,600
FT80-RP16J	1,990	FT80-RP56J	6,180	FT80-RP96J	10,370
FT80-RP17JO	2,430	FT80-RP57JO	6,620	FT80-RP97JO	10,810
FT80-RP18J	2,200	FT80-RP58J	6,390	FT80-RP98J	10,580
FT80-RP19JO	2,640	FT80-RP59JO	6,830	FT80-RP99JO	11,020
FT80-RP20J	2,410	FT80-RP60J	6,600	FT80-RP100J	10,790
FT80-RP21JO	2,850	FT80-RP61JO	7,040	FT80-RP101JO	11,230
FT80-RP22J	2,620	FT80-RP62J	6,810	FT80-RP102J	11,000
FT80-RP23JO	3,060	FT80-RP63JO	7,250	FT80-RP103JO	11,440
FT80-RP24J	2,830	FT80-RP64J	7,020	FT80-RP104J	11,210
FT80-RP25JO	3,270	FT80-RP65JO	7,460	FT80-RP105JO	11,650
FT80-RP26J	3,040	FT80-RP66J	7,230	FT80-RP106J	11,420
FT80-RP27JO	3,480	FT80-RP67JO	7,670	FT80-RP107JO	11,860
FT80-RP28J	3,250	FT80-RP68J	7,440	FT80-RP108J	11,630
FT80-RP29JO	3,690	FT80-RP69JO	7,880	FT80-RP109JO	12,070
FT80-RP30J	3,460	FT80-RP70J	7,650	FT80-RP110J	11,840
FT80-RP31JO	3,900	FT80-RP71JO	8,090	FT80-RP111JO	12,280
FT80-RP32J	3,670	FT80-RP72J	7,860	FT80-RP112J	12,050
FT80-RP33JO	4,110	FT80-RP73JO	8,300	FT80-RP113JO	12,490
FT80-RP34J	3,880	FT80-RP74J	8,070	FT80-RP114J	12,260
FT80-RP35JO	4,320	FT80-RP75JO	8,510	FT80-RP115JO	12,700
FT80-RP36J	4,090	FT80-RP76J	8,280	FT80-RP116J	12,470
FT80-RP37JO	4,530	FT80-RP77JO	8,720	FT80-RP117JO	12,910
FT80-RP38J	4,300	FT80-RP78J	8,490	FT80-RP118J	12,680
FT80-RP39JO	4,740	FT80-RP79JO	8,930	FT80-RP119JO	13,120
FT80-RP40J	4,500	FT80-RP80J	8,690	80-120リンク(3mユニット)	ユニット単価参照
FT80-RP41JO	4,940	FT80-RP81JO	9,130		

ORDER ご注文方法　FT80-RP　リンク数　編成　と数量

ご注意　※従来の寸法切りのご注文方法の場合3日目発送品となりますのでご了承ください。

当日 発送日　**当日発送**
＊欠品の場合もございます。在庫はKANA公式オンラインショップ www.kana.jp/ からご確認ください。 P.28〜P.29参照

動画案内　商品が動画でご覧いただけます。

ご使用例　潤滑の持続・防錆効果によるチェーン保護にはカナロンをご利用ください。 P.532参照

CAD　ダウンロードサービス対象商品

ご案内　＊RoHS規制適合については、各営業所へお問い合わせください

MEMO

□ ローラチェーン伝動におけるトラブル、その原因と対策

トラブル	原　因	対　策
異常騒音を発生する。	チェーンの弛み量が適正でない。	チェーン伝動に最適な弛み量になるように、スプロケットの中心距離を調整する。
	チェーン、スプロケットが著しく摩耗している。	チェーン、スプロケットを取換える。
	給油方法が不適当である。	使用条件に合った給油を行う。とくに、潤滑油は粘度の高い方が騒音を低くする。
	チェーンケース、軸受の取付けが悪い。	チェーンケースがチェーンに触れないようチェックし、軸受けボルトは締め直す。
	使用条件が合わない。	チェーンの速度を変える。チェーンのテンションを変える。振れ止めを付ける。
チェーンがスプロケットに乗り上がる。	はなはだしい過負荷がかかる。	過負荷の減少を計る。 チェーンの形番を上げる。
	チェーンの摩耗伸びがはなはだしい。	チェーンを取換える。
	スプロケットが悪い。	スプロケットを取換える。

日本製 KCM
No.25 SUSローラチェーンの ⚠注意点!

No.25 ローラチェーンは非常に小さな為、オフセットリンク(OL)の形状が他商品コードのチェーンと異なり、内リンクとオフセットリンクが一体になっています。



No.25オフセットリンク
※ 2ピッチ(つーぴっち)形オフセットリンクと呼びます。

No.25オフセットリンクは、チェーンを輪につなぐ際、継手リンク(JL)が2つ必要です。
ご注意ください！

手順 1　No.25 SUS継手リンク(JL)をつなぎます



JL

手順 2　No.25 SUSオフセットリンクをつなぎます



JL+2POL

手順 3　2つ目のNo.25 SUS継手リンク(JL)をつなぐとチェーンを輪にする事ができます。



JL+2POL+JL

● 例として‥‥
No.25 SUS チェーン　13リンクの場合、
No.25 SUS チェーン　両端内リンク　9リンク
No.25 SUS チェーン　継手リンク(JL)　2個
No.25 SUS チェーン　オフセットリンク(2POL)　1個
が必要になります。



日本製 KCM
SUSフィットリンクローラチェーン（FT25-SUS）

●ご注文 商品コード

FT　25 - SUS　10　J

フィットリンク　チェーンNo.　材質　リンク数　編成

FT　25 - SUS　13　JO

フィットリンク　チェーンNo.　材質　リンク数　編成



※チェーンNo.JOタイプ をご注文の場合、納品書にはFT25-SUS偶数リンク+25-SUSJL +25-SUSOLの3行で表示されます。

FT25-SUS		FT25-SUS		FT25-SUS	
商品コード	定価(円)	商品コード	定価(円)	商品コード	定価(円)
FT25-SUS2J	280	FT25-SUS42J	1,010	FT25-SUS82J	1,820
FT25-SUS3JO	480	FT25-SUS43JO	1,450	FT25-SUS83JO	2,260
FT25-SUS4J	330	FT25-SUS44J	1,050	FT25-SUS84J	1,870
FT25-SUS5JO	760	FT25-SUS45JO	1,490	FT25-SUS85JO	2,300
FT25-SUS6J	360	FT25-SUS46J	1,090	FT25-SUS86J	1,900
FT25-SUS7JO	810	FT25-SUS47JO	1,530	FT25-SUS87JO	2,350
FT25-SUS8J	380	FT25-SUS48J	1,130	FT25-SUS88J	1,950
FT25-SUS9JO	840	FT25-SUS49JO	1,570	FT25-SUS89JO	2,380
FT25-SUS10J	430	FT25-SUS50J	1,180	FT25-SUS90J	1,990
FT25-SUS11JO	860	FT25-SUS51JO	1,610	FT25-SUS91JO	2,430
FT25-SUS12J	480	FT25-SUS52J	1,220	FT25-SUS92J	2,030
FT25-SUS13JO	910	FT25-SUS53JO	1,660	FT25-SUS93JO	2,470
FT25-SUS14J	520	FT25-SUS54J	1,260	FT25-SUS94J	2,070
FT25-SUS15JO	960	FT25-SUS55JO	1,700	FT25-SUS95JO	2,510
FT25-SUS16J	580	FT25-SUS56J	1,290	FT25-SUS96J	2,110
FT25-SUS17JO	1,000	FT25-SUS57JO	1,740	FT25-SUS97JO	2,550
FT25-SUS18J	620	FT25-SUS58J	1,340	FT25-SUS98J	2,150
FT25-SUS19JO	1,060	FT25-SUS59JO	1,770	FT25-SUS99JO	2,590
FT25-SUS20J	680	FT25-SUS60J	1,380	FT25-SUS100J	2,190
FT25-SUS21JO	1,100	FT25-SUS61JO	1,820	FT25-SUS101JO	2,630
FT25-SUS22J	720	FT25-SUS62J	1,420	FT25-SUS102J	2,230
FT25-SUS23JO	1,160	FT25-SUS63JO	1,860	FT25-SUS103JO	2,670
FT25-SUS24J	710	FT25-SUS64J	1,460	FT25-SUS104J	2,270
FT25-SUS25JO	1,200	FT25-SUS65JO	1,900	FT25-SUS105JO	2,710
FT25-SUS26J	690	FT25-SUS66J	1,500	FT25-SUS106J	2,310
FT25-SUS27JO	1,190	FT25-SUS67JO	1,940	FT25-SUS107JO	2,750
FT25-SUS28J	730	FT25-SUS68J	1,540	FT25-SUS108J	2,350
FT25-SUS29JO	1,170	FT25-SUS69JO	1,980	FT25-SUS109JO	2,790
FT25-SUS30J	770	FT25-SUS70J	1,580	FT25-SUS110J	2,390
FT25-SUS31JO	1,210	FT25-SUS71JO	2,020	FT25-SUS111JO	2,830
FT25-SUS32J	810	FT25-SUS72J	1,620	FT25-SUS112J	2,430
FT25-SUS33JO	1,250	FT25-SUS73JO	2,060	FT25-SUS113JO	2,870
FT25-SUS34J	850	FT25-SUS74J	1,660	FT25-SUS114J	2,480
FT25-SUS35JO	1,290	FT25-SUS75JO	2,100	FT25-SUS115JO	2,910
FT25-SUS36J	890	FT25-SUS76J	1,710	FT25-SUS116J	2,520
FT25-SUS37JO	1,330	FT25-SUS77JO	2,140	FT25-SUS117JO	2,960
FT25-SUS38J	930	FT25-SUS78J	1,740	FT25-SUS118J	2,550
FT25-SUS39JO	1,370	FT25-SUS79JO	2,190	FT25-SUS119JO	3,000
FT25-SUS40J	970	FT25-SUS80J	1,780	FT25-SUS120J	2,590
FT25-SUS41JO	1,410	FT25-SUS81JO	2,220	FT25-SUS121JO	3,030

ORDER ご注文方法　FT25-SUS　リンク数　編成　と数量

ご注意　※従来の寸法切りのご注文方法の場合3日目発送品となりますのでご了承ください。

当日 発送日　**当日発送**
＊欠品の場合もございます。在庫数はKANA公式オンラインショップ www.kana.jp/からご確認ください。 P.28～P.29参照

動画案内　商品が動画でご覧いただけます。

CAD　ダウンロードサービス対象商品

ご使用例　食品機械にご利用の場合は、NSF(国際衛生科学財団)3H(食品に触れても安全な油)認証品のバイオアドニールスプレーをご利用ください。 P.534参照



ご案内　＊RoHS規制適合については、各営業所へお問い合わせください

日本製 KCM
SUSフィットリンクローラチェーン（FT25-SUS）

●ご注文 商品コード

FT	25	-	SUS	10	J
フィットリンク	チェーンNo.		材質	リンク数	編成

FT	25	-	SUS	13	JO
フィットリンク	チェーンNo.		材質	リンク数	編成



※チェーンNo.JOタイプ をご注文の場合、納品書にはFT25-SUS偶数リンク+25-SUSJL +25-SUSOLの3行で表示されます。

FT25-SUS		FT25-SUS		FT25-SUS	
商品コード	定価(円)	商品コード	定価(円)	商品コード	定価(円)
FT25-SUS122J	2,640	FT25-SUS162J	3,450	FT25-SUS202J	4,260
FT25-SUS123JO	3,070	FT25-SUS163JO	3,890	FT25-SUS203JO	4,700
FT25-SUS124J	2,680	FT25-SUS164J	3,490	FT25-SUS204J	4,300
FT25-SUS125JO	3,120	FT25-SUS165JO	3,930	FT25-SUS205JO	4,740
FT25-SUS126J	2,720	FT25-SUS166J	3,530	FT25-SUS206J	4,340
FT25-SUS127JO	3,160	FT25-SUS167JO	3,970	FT25-SUS207JO	4,780
FT25-SUS128J	2,760	FT25-SUS168J	3,570	FT25-SUS208J	4,380
FT25-SUS129JO	3,200	FT25-SUS169JO	4,010	FT25-SUS209JO	4,820
FT25-SUS130J	2,800	FT25-SUS170J	3,610	FT25-SUS210J	4,430
FT25-SUS131JO	3,240	FT25-SUS171JO	4,050	FT25-SUS211JO	4,860
FT25-SUS132J	2,840	FT25-SUS172J	3,650	FT25-SUS212J	4,470
FT25-SUS133JO	3,280	FT25-SUS173JO	4,090	FT25-SUS213JO	4,910
FT25-SUS134J	2,880	FT25-SUS174J	3,690	FT25-SUS214J	4,510
FT25-SUS135JO	3,320	FT25-SUS175JO	4,130	FT25-SUS215JO	4,950
FT25-SUS136J	2,920	FT25-SUS176J	3,740	FT25-SUS216J	4,550
FT25-SUS137JO	3,360	FT25-SUS177JO	4,170	FT25-SUS217JO	4,990
FT25-SUS138J	2,960	FT25-SUS178J	3,780	FT25-SUS218J	4,590
FT25-SUS139JO	3,400	FT25-SUS179JO	4,220	FT25-SUS219JO	5,030
FT25-SUS140J	3,000	FT25-SUS180J	3,820	FT25-SUS220J	4,630
FT25-SUS141JO	3,440	FT25-SUS181JO	4,260	FT25-SUS221JO	5,070
FT25-SUS142J	3,040	FT25-SUS182J	3,850	FT25-SUS222J	4,670
FT25-SUS143JO	3,480	FT25-SUS183JO	4,300	FT25-SUS223JO	5,110
FT25-SUS144J	3,080	FT25-SUS184J	3,900	FT25-SUS224J	4,710
FT25-SUS145JO	3,520	FT25-SUS185JO	4,330	FT25-SUS225JO	5,150
FT25-SUS146J	3,120	FT25-SUS186J	3,940	FT25-SUS226J	4,750
FT25-SUS147JO	3,560	FT25-SUS187JO	4,380	FT25-SUS227JO	5,190
FT25-SUS148J	3,170	FT25-SUS188J	3,980	FT25-SUS228J	4,790
FT25-SUS149JO	3,600	FT25-SUS189JO	4,420	FT25-SUS229JO	5,230
FT25-SUS150J	3,210	FT25-SUS190J	4,020	FT25-SUS230J	4,830
FT25-SUS151JO	3,650	FT25-SUS191JO	4,460	FT25-SUS231JO	5,270
FT25-SUS152J	3,250	FT25-SUS192J	4,060	FT25-SUS232J	4,870
FT25-SUS153JO	3,690	FT25-SUS193JO	4,500	FT25-SUS233JO	5,310
FT25-SUS154J	3,290	FT25-SUS194J	4,100	FT25-SUS234J	4,910
FT25-SUS155JO	3,730	FT25-SUS195JO	4,540	FT25-SUS235JO	5,350
FT25-SUS156J	3,330	FT25-SUS196J	4,140	FT25-SUS236J	4,960
FT25-SUS157JO	3,770	FT25-SUS197JO	4,580	FT25-SUS237JO	5,390
FT25-SUS158J	3,370	FT25-SUS198J	4,180	FT25-SUS238J	4,990
FT25-SUS159JO	3,810	FT25-SUS199JO	4,620	FT25-SUS239JO	5,440
FT25-SUS160J	3,410	FT25-SUS200J	4,220	FT25-SUS240J	5,040
FT25-SUS161JO	3,850	FT25-SUS201JO	4,660	FT25-SUS241JO	5,470

チェーンNo.の編成内訳　例:FT25-SUS10J の場合

商品	数量
SUS25チェーン	9L(リンク)
25-SUSJL(継手リンク(JL))	1K(個)

※継手リンク(SUSJL)を含めて10リンクです。

例:FT25-SUS3JO の場合

商品	数量
25-SUSJL(継手リンク(JL))	1K(個)
25-SUSOL(オフセットリンク)	1K(個)

例:FT25-SUS11JO の場合

商品	数量
SUS25チェーン	7L(リンク)
25-SUSJL(継手リンク(JL))	2K(個)
25-SUSOL(オフセットリンク)	1K(個)

※継手リンク(SUSJL・SUSOL)を含めて11リンクです。
25-SUSOLは2ピッチオフセットリンクの為
2リンクで計算致します。

FT25-SUS

SUSフィットリンクとは？

No.25～80RP迄の標準ステンレスローラチェーンを所定の長さに切断し在庫化した商品です。
偶数リンク(Jタイプ)は継手リンク(JL)を同梱、奇数リンク(JOタイプ)は継手リンク(JL)と
オフセットリンクを同梱しており、つなげていただく事ができます。
在庫化する事で、当日発送という短納期設定を可能に致しました。

FT25-SUS		FT25-SUS		FT25-SUS	
商品コード	定価(円)	商品コード	定価(円)	商品コード	定価(円)
FT25-SUS242J	5,070	FT25-SUS282J	5,890	FT25-SUS322J	6,700
FT25-SUS243JO	5,520	FT25-SUS283JO	6,330	FT25-SUS323JO	7,140
FT25-SUS244J	5,120	FT25-SUS284J	5,930	FT25-SUS324J	6,740
FT25-SUS245JO	5,550	FT25-SUS285JO	6,370	FT25-SUS325JO	7,180
FT25-SUS246J	5,150	FT25-SUS286J	5,970	FT25-SUS326J	6,780
FT25-SUS247JO	5,600	FT25-SUS287JO	6,410	FT25-SUS327JO	7,220
FT25-SUS248J	5,200	FT25-SUS288J	6,010	FT25-SUS328J	6,820
FT25-SUS249JO	5,630	FT25-SUS289JO	6,450	FT25-SUS329JO	7,260
FT25-SUS250J	5,240	FT25-SUS290J	6,050	FT25-SUS330J	6,860
FT25-SUS251JO	5,680	FT25-SUS291JO	6,490	FT25-SUS331JO	7,300
FT25-SUS252J	5,280	FT25-SUS292J	6,090	FT25-SUS332J	6,900
FT25-SUS253JO	5,720	FT25-SUS293JO	6,530	FT25-SUS333JO	7,340
FT25-SUS254J	5,320	FT25-SUS294J	6,130	FT25-SUS334J	6,940
FT25-SUS255JO	5,760	FT25-SUS295JO	6,570	FT25-SUS335JO	7,380
FT25-SUS256J	5,360	FT25-SUS296J	6,170	FT25-SUS336J	6,990
FT25-SUS257JO	5,800	FT25-SUS297JO	6,610	FT25-SUS337JO	7,420
FT25-SUS258J	5,400	FT25-SUS298J	6,210	FT25-SUS338J	7,030
FT25-SUS259JO	5,840	FT25-SUS299JO	6,650	FT25-SUS339JO	7,470
FT25-SUS260J	5,440	FT25-SUS300J	6,260	FT25-SUS340J	7,070
FT25-SUS261JO	5,880	FT25-SUS301JO	6,690	FT25-SUS341JO	7,510
FT25-SUS262J	5,480	FT25-SUS302J	6,290	FT25-SUS342J	7,110
FT25-SUS263JO	5,920	FT25-SUS303JO	6,740	FT25-SUS343JO	7,550
FT25-SUS264J	5,520	FT25-SUS304J	6,330	FT25-SUS344J	7,150
FT25-SUS265JO	5,960	FT25-SUS305JO	6,770	FT25-SUS345JO	7,590
FT25-SUS266J	5,560	FT25-SUS306J	6,370	FT25-SUS346J	7,190
FT25-SUS267JO	6,000	FT25-SUS307JO	6,810	FT25-SUS347JO	7,630
FT25-SUS268J	5,600	FT25-SUS308J	6,420	FT25-SUS348J	7,230
FT25-SUS269JO	6,040	FT25-SUS309JO	6,850	FT25-SUS349JO	7,670
FT25-SUS270J	5,640	FT25-SUS310J	6,460	FT25-SUS350J	7,270
FT25-SUS271JO	6,080	FT25-SUS311JO	6,900	FT25-SUS351JO	7,710
FT25-SUS272J	5,680	FT25-SUS312J	6,500	FT25-SUS352J	7,310
FT25-SUS273JO	6,120	FT25-SUS313JO	6,940	FT25-SUS353JO	7,750
FT25-SUS274J	5,730	FT25-SUS314J	6,540	FT25-SUS354J	7,350
FT25-SUS275JO	6,160	FT25-SUS315JO	6,980	FT25-SUS355JO	7,790
FT25-SUS276J	5,770	FT25-SUS316J	6,580	FT25-SUS356J	7,390
FT25-SUS277JO	6,210	FT25-SUS317JO	7,020	FT25-SUS357JO	7,830
FT25-SUS278J	5,810	FT25-SUS318J	6,620	FT25-SUS358J	7,430
FT25-SUS279JO	6,250	FT25-SUS319JO	7,060	FT25-SUS359JO	7,870
FT25-SUS280J	5,850	FT25-SUS320J	6,660	FT25-SUS360J	7,470
FT25-SUS281JO	6,290	FT25-SUS321JO	7,100	FT25-SUS361JO	7,910

ORDER ご注文方法　FT25-SUS | リンク数 | 編成 と数量

ご注意　※従来の寸法切りのご注文方法の場合3日目発送品となりますのでご了承ください。

当日発送 発送日
＊欠品の場合もございます。在庫数はKANA公式オンラインショップ www.kana.jp/からご確認ください。 P.28～P.29参照

動画案内　商品が動画でご覧いただけます。

CAD　ダウンロードサービス対象商品

ご使用例　食品機械にご利用の場合は、NSF(国際衛生科学財団)3H(食品に触れても安全な油)認証品のバイオアドニールスプレーをご利用ください。 P.534参照



ご案内　＊RoHS規制適合については、各営業所へお問い合わせください

On-Line Shop

日本製 KCM
SUSフィットリンクローラチェーン（FT25-SUS）

●ご注文 商品コード

FT	25	-	SUS	10	J
フィットリンク	チェーンNo.		材質	リンク数	編成

FT	25	-	SUS	13	JO
フィットリンク	チェーンNo.		材質	リンク数	編成



※チェーンNo.JOタイプ をご注文の場合、納品書にはFT25-SUS偶数リンク+25-SUSJL +25-SUSOLの3行で表示されます。

FT25-SUS		FT25-SUS		FT25-SUS	
商品コード	定価(円)	商品コード	定価(円)	商品コード	定価(円)
FT25-SUS362J	7,520	FT25-SUS402J	8,330	FT25-SUS442J	9,140
FT25-SUS363JO	7,950	FT25-SUS403JO	8,770	FT25-SUS443JO	9,580
FT25-SUS364J	7,560	FT25-SUS404J	8,370	FT25-SUS444J	9,180
FT25-SUS365JO	8,000	FT25-SUS405JO	8,810	FT25-SUS445JO	9,620
FT25-SUS366J	7,590	FT25-SUS406J	8,400	FT25-SUS446J	9,220
FT25-SUS367JO	8,040	FT25-SUS407JO	8,850	FT25-SUS447JO	9,660
FT25-SUS368J	7,630	FT25-SUS408J	8,450	FT25-SUS448J	9,260
FT25-SUS369JO	8,070	FT25-SUS409JO	8,880	FT25-SUS449JO	9,700
FT25-SUS370J	7,680	FT25-SUS410J	8,490	FT25-SUS450J	9,300
FT25-SUS371JO	8,110	FT25-SUS411JO	8,930	FT25-SUS451JO	9,740
FT25-SUS372J	7,720	FT25-SUS412J	8,530	FT25-SUS452J	9,340
FT25-SUS373JO	8,160	FT25-SUS413JO	8,970	FT25-SUS453JO	9,780
FT25-SUS374J	7,760	FT25-SUS414J	8,570	FT25-SUS454J	9,380
FT25-SUS375JO	8,200	FT25-SUS415JO	9,010	FT25-SUS455JO	9,820
FT25-SUS376J	7,800	FT25-SUS416J	8,610	FT25-SUS456J	9,420
FT25-SUS377JO	8,240	FT25-SUS417JO	9,050	FT25-SUS457JO	9,860
FT25-SUS378J	7,840	FT25-SUS418J	8,650	FT25-SUS458J	9,460
FT25-SUS379JO	8,280	FT25-SUS419JO	9,090	FT25-SUS459JO	9,900
FT25-SUS380J	7,880	FT25-SUS420J	8,690	FT25-SUS460J	9,510
FT25-SUS381JO	8,320	FT25-SUS421JO	9,130	FT25-SUS461JO	9,940
FT25-SUS382J	7,920	FT25-SUS422J	8,730	FT25-SUS462J	9,540
FT25-SUS383JO	8,360	FT25-SUS423JO	9,170	FT25-SUS463JO	9,990
FT25-SUS384J	7,960	FT25-SUS424J	8,770	FT25-SUS464J	9,590
FT25-SUS385JO	8,400	FT25-SUS425JO	9,210	FT25-SUS465JO	10,020
FT25-SUS386J	8,000	FT25-SUS426J	8,820	FT25-SUS466J	9,630
FT25-SUS387JO	8,440	FT25-SUS427JO	9,250	FT25-SUS467JO	10,070
FT25-SUS388J	8,040	FT25-SUS428J	8,850	FT25-SUS468J	9,670
FT25-SUS389JO	8,480	FT25-SUS429JO	9,300	FT25-SUS469JO	10,110
FT25-SUS390J	8,080	FT25-SUS430J	8,890	FT25-SUS470J	9,710
FT25-SUS391JO	8,520	FT25-SUS431JO	9,330	FT25-SUS471JO	10,150
FT25-SUS392J	8,120	FT25-SUS432J	8,930	FT25-SUS472J	9,750
FT25-SUS393JO	8,560	FT25-SUS433JO	9,370	FT25-SUS473JO	10,190
FT25-SUS394J	8,160	FT25-SUS434J	8,980	FT25-SUS474J	9,790
FT25-SUS395JO	8,600	FT25-SUS435JO	9,410	FT25-SUS475JO	10,230
FT25-SUS396J	8,210	FT25-SUS436J	9,020	FT25-SUS476J	9,830
FT25-SUS397JO	8,640	FT25-SUS437JO	9,460	FT25-SUS477JO	10,270
FT25-SUS398J	8,240	FT25-SUS438J	9,060	FT25-SUS478J	9,870
FT25-SUS399JO	8,690	FT25-SUS439JO	9,500	FT25-SUS479JO	10,310
FT25-SUS400J	8,290	FT25-SUS440J	9,100	25-SUS480リンク(3mユニット)	ユニット単価参照
FT25-SUS401JO	8,720	FT25-SUS441JO	9,540		

チェーンNo.の編成内訳　例:FT25-SUS10J の場合

商品	数量
SUS25チェーン	9L(リンク)
25-SUSJL(継手リンク(JL))	1K(個)

※継手リンク(SUSJL)を含めて10リンクです。

例:FT25-SUS11JO の場合

商品	数量
SUS25チェーン	7L(リンク)
25-SUSJL(継手リンク(JL))	2K(個)
25-SUSOL(オフセットリンク)	1K(個)

※継手リンク(SUSJL・SUSOL)を含めて11リンクです。
25-SUSOLは2ピッチオフセットリンクの為2リンクで計算致します。

日本製 KCM
SUSフィットリンクローラチェーン（FT35-SUS）

On-Line Shop

●ご注文 商品コード

FT	35	-	SUS	10	J
フィットリンク	チェーンNo.		材質	リンク数	編成

FT	35	-	SUS	11	JO
フィットリンク	チェーンNo.		材質	リンク数	編成



※チェーンNo.JOタイプ をご注文の場合、納品書にはFT35-SUS偶数リンク+35-SUSOLの2行で表示されます。

FT35-SUS		FT35-SUS		FT35-SUS	
商品コード	定価（円）	商品コード	定価（円）	商品コード	定価（円）
FT35-SUS2J	260	FT35-SUS42J	1,440	FT35-SUS82J	2,660
FT35-SUS3JO	650	FT35-SUS43JO	1,830	FT35-SUS83JO	3,050
FT35-SUS4J	330	FT35-SUS44J	1,500	FT35-SUS84J	2,720
FT35-SUS5JO	720	FT35-SUS45JO	1,890	FT35-SUS85JO	3,110
FT35-SUS6J	340	FT35-SUS46J	1,560	FT35-SUS86J	2,780
FT35-SUS7JO	730	FT35-SUS47JO	1,950	FT35-SUS87JO	3,170
FT35-SUS8J	400	FT35-SUS48J	1,620	FT35-SUS88J	2,840
FT35-SUS9JO	790	FT35-SUS49JO	2,010	FT35-SUS89JO	3,230
FT35-SUS10J	460	FT35-SUS50J	1,680	FT35-SUS90J	2,900
FT35-SUS11JO	850	FT35-SUS51JO	2,070	FT35-SUS91JO	3,290
FT35-SUS12J	520	FT35-SUS52J	1,740	FT35-SUS92J	2,960
FT35-SUS13JO	910	FT35-SUS53JO	2,130	FT35-SUS93JO	3,350
FT35-SUS14J	590	FT35-SUS54J	1,800	FT35-SUS94J	3,020
FT35-SUS15JO	980	FT35-SUS55JO	2,190	FT35-SUS95JO	3,410
FT35-SUS16J	650	FT35-SUS56J	1,870	FT35-SUS96J	3,080
FT35-SUS17JO	1,040	FT35-SUS57JO	2,260	FT35-SUS97JO	3,470
FT35-SUS18J	700	FT35-SUS58J	1,930	FT35-SUS98J	3,150
FT35-SUS19JO	1,090	FT35-SUS59JO	2,320	FT35-SUS99JO	3,540
FT35-SUS20J	770	FT35-SUS60J	1,990	FT35-SUS100J	3,210
FT35-SUS21JO	1,160	FT35-SUS61JO	2,380	FT35-SUS101JO	3,600
FT35-SUS22J	830	FT35-SUS62J	2,050	FT35-SUS102J	3,260
FT35-SUS23JO	1,220	FT35-SUS63JO	2,440	FT35-SUS103JO	3,650
FT35-SUS24J	890	FT35-SUS64J	2,110	FT35-SUS104J	3,330
FT35-SUS25JO	1,280	FT35-SUS65JO	2,500	FT35-SUS105JO	3,720
FT35-SUS26J	950	FT35-SUS66J	2,170	FT35-SUS106J	3,390
FT35-SUS27JO	1,340	FT35-SUS67JO	2,560	FT35-SUS107JO	3,780
FT35-SUS28J	1,010	FT35-SUS68J	2,230	FT35-SUS108J	3,450
FT35-SUS29JO	1,400	FT35-SUS69JO	2,620	FT35-SUS109JO	3,840
FT35-SUS30J	1,070	FT35-SUS70J	2,290	FT35-SUS110J	3,510
FT35-SUS31JO	1,460	FT35-SUS71JO	2,680	FT35-SUS111JO	3,900
FT35-SUS32J	1,130	FT35-SUS72J	2,350	FT35-SUS112J	3,570
FT35-SUS33JO	1,520	FT35-SUS73JO	2,740	FT35-SUS113JO	3,960
FT35-SUS34J	1,190	FT35-SUS74J	2,410	FT35-SUS114J	3,630
FT35-SUS35JO	1,580	FT35-SUS75JO	2,800	FT35-SUS115JO	4,020
FT35-SUS36J	1,260	FT35-SUS76J	2,480	FT35-SUS116J	3,690
FT35-SUS37JO	1,650	FT35-SUS77JO	2,870	FT35-SUS117JO	4,080
FT35-SUS38J	1,320	FT35-SUS78J	2,540	FT35-SUS118J	3,750
FT35-SUS39JO	1,710	FT35-SUS79JO	2,930	FT35-SUS119JO	4,140
FT35-SUS40J	1,380	FT35-SUS80J	2,590	FT35-SUS120J	3,820
FT35-SUS41JO	1,770	FT35-SUS81JO	2,980	FT35-SUS121JO	4,210

ORDER ご注文方法　FT35-SUS リンク数 編成 と数量

ご注意　※従来の寸法切りのご注文方法の場合3日目発送品となりますのでご了承ください。

当日 発送日　**当日発送**
＊欠品の場合もございます。在庫数はKANA公式オンラインショップ www.kana.jp/からご確認ください。 P.28～P.29参照

動画案内　商品が動画でご覧いただけます。

CAD　ダウンロードサービス対象商品

ご使用例　食品機械にご利用の場合は、NSF（国際衛生科学財団）3H（食品に触れても安全な油）認証品のバイオアドニールスプレーをご利用ください。 P.534参照



ご案内　＊RoHS規制適合については、各営業所へお問い合わせください

日本製 KCM
SUSフィットリンクローラチェーン（FT35-SUS）

●ご注文 商品コード

FT　35 - SUS　10　J

フィットリンク　チェーンNo.　材質　リンク数　編成

FT　35 - SUS　11　JO

フィットリンク　チェーンNo.　材質　リンク数　編成



※チェーンNo.JOタイプ をご注文の場合、納品書にはFT35-SUS偶数リンク+35-SUSOLの2行で表示されます。

FT35-SUS 商品コード	定価(円)	FT35-SUS 商品コード	定価(円)	FT35-SUS 商品コード	定価(円)
FT35-SUS122J	3,880	FT35-SUS162J	5,100	FT35-SUS202J	6,320
FT35-SUS123JO	4,270	FT35-SUS163JO	5,490	FT35-SUS203JO	6,710
FT35-SUS124J	3,940	FT35-SUS164J	5,150	FT35-SUS204J	6,370
FT35-SUS125JO	4,330	FT35-SUS165JO	5,540	FT35-SUS205JO	6,760
FT35-SUS126J	4,000	FT35-SUS166J	5,220	FT35-SUS206J	6,440
FT35-SUS127JO	4,390	FT35-SUS167JO	5,610	FT35-SUS207JO	6,830
FT35-SUS128J	4,060	FT35-SUS168J	5,280	FT35-SUS208J	6,500
FT35-SUS129JO	4,450	FT35-SUS169JO	5,670	FT35-SUS209JO	6,890
FT35-SUS130J	4,120	FT35-SUS170J	5,340	FT35-SUS210J	6,560
FT35-SUS131JO	4,510	FT35-SUS171JO	5,730	FT35-SUS211JO	6,950
FT35-SUS132J	4,180	FT35-SUS172J	5,400	FT35-SUS212J	6,620
FT35-SUS133JO	4,570	FT35-SUS173JO	5,790	FT35-SUS213JO	7,010
FT35-SUS134J	4,240	FT35-SUS174J	5,460	FT35-SUS214J	6,680
FT35-SUS135JO	4,630	FT35-SUS175JO	5,850	FT35-SUS215JO	7,070
FT35-SUS136J	4,300	FT35-SUS176J	5,520	FT35-SUS216J	6,740
FT35-SUS137JO	4,690	FT35-SUS177JO	5,910	FT35-SUS217JO	7,130
FT35-SUS138J	4,370	FT35-SUS178J	5,580	FT35-SUS218J	6,800
FT35-SUS139JO	4,760	FT35-SUS179JO	5,970	FT35-SUS219JO	7,190
FT35-SUS140J	4,430	FT35-SUS180J	5,640	FT35-SUS220J	6,860
FT35-SUS141JO	4,820	FT35-SUS181JO	6,030	FT35-SUS221JO	7,250
FT35-SUS142J	4,480	FT35-SUS182J	5,700	FT35-SUS222J	6,930
FT35-SUS143JO	4,870	FT35-SUS183JO	6,090	FT35-SUS223JO	7,320
FT35-SUS144J	4,550	FT35-SUS184J	5,770	FT35-SUS224J	6,990
FT35-SUS145JO	4,940	FT35-SUS185JO	6,160	FT35-SUS225JO	7,380
FT35-SUS146J	4,610	FT35-SUS186J	5,830	FT35-SUS226J	7,040
FT35-SUS147JO	5,000	FT35-SUS187JO	6,220	FT35-SUS227JO	7,430
FT35-SUS148J	4,670	FT35-SUS188J	5,890	FT35-SUS228J	7,110
FT35-SUS149JO	5,060	FT35-SUS189JO	6,280	FT35-SUS229JO	7,500
FT35-SUS150J	4,730	FT35-SUS190J	5,950	FT35-SUS230J	7,170
FT35-SUS151JO	5,120	FT35-SUS191JO	6,340	FT35-SUS231JO	7,560
FT35-SUS152J	4,790	FT35-SUS192J	6,010	FT35-SUS232J	7,230
FT35-SUS153JO	5,180	FT35-SUS193JO	6,400	FT35-SUS233JO	7,620
FT35-SUS154J	4,850	FT35-SUS194J	6,070	FT35-SUS234J	7,290
FT35-SUS155JO	5,240	FT35-SUS195JO	6,460	FT35-SUS235JO	7,680
FT35-SUS156J	4,910	FT35-SUS196J	6,130	FT35-SUS236J	7,350
FT35-SUS157JO	5,300	FT35-SUS197JO	6,520	FT35-SUS237JO	7,740
FT35-SUS158J	4,970	FT35-SUS198J	6,190	FT35-SUS238J	7,410
FT35-SUS159JO	5,360	FT35-SUS199JO	6,580	FT35-SUS239JO	7,800
FT35-SUS160J	5,040	FT35-SUS200J	6,260	FT35-SUS240J	7,470
FT35-SUS161JO	5,430	FT35-SUS201JO	6,650	FT35-SUS241JO	7,860

チェーンNo.の編成内訳　例:FT35-SUS10J の場合

商品	数量
SUS35チェーン	9L(リンク)
35-SUSJL(継手リンク(JL))	1K(個)

※継手リンク(SUSJL)を含めて10リンクです。

例:FT35-SUS11JO の場合

商品	数量
SUS35チェーン	9L(リンク)
35-SUSJL(継手リンク(JL))	1K(個)
35-SUSOL(オフセットリンク)	1K(個)

※継手リンク(SUSJL・SUSOL)を含めて11リンクです。

FT35-SUS

SUSフィットリンクとは？

No.25～80RP迄の標準ステンレスローラチェーンを所定の長さに切断し在庫化した商品です。
偶数リンク(Jタイプ)は継手リンク(JL)を同梱、奇数リンク(JOタイプ)は継手リンク(JL)と
オフセットリンクを同梱しており、つなげていただく事ができます。
在庫化する事で、当日発送という短納期設定を可能に致しました。

FT35-SUS		FT35-SUS		FT35-SUS	
商品コード	定価(円)	商品コード	定価(円)	商品コード	定価(円)
FT35-SUS242J	7,530	FT35-SUS282J	8,750		
FT35-SUS243JO	7,920	FT35-SUS283JO	9,140		
FT35-SUS244J	7,590	FT35-SUS284J	8,820		
FT35-SUS245JO	7,980	FT35-SUS285JO	9,210		
FT35-SUS246J	7,650	FT35-SUS286J	8,880		
FT35-SUS247JO	8,040	FT35-SUS287JO	9,270		
FT35-SUS248J	7,720	FT35-SUS288J	8,930		
FT35-SUS249JO	8,110	FT35-SUS289JO	9,320		
FT35-SUS250J	7,780	FT35-SUS290J	9,000		
FT35-SUS251JO	8,170	FT35-SUS291JO	9,390		
FT35-SUS252J	7,840	FT35-SUS292J	9,060		
FT35-SUS253JO	8,230	FT35-SUS293JO	9,450		
FT35-SUS254J	7,900	FT35-SUS294J	9,120		
FT35-SUS255JO	8,290	FT35-SUS295JO	9,510		
FT35-SUS256J	7,960	FT35-SUS296J	9,180		
FT35-SUS257JO	8,350	FT35-SUS297JO	9,570		
FT35-SUS258J	8,020	FT35-SUS298J	9,240		
FT35-SUS259JO	8,410	FT35-SUS299JO	9,630		
FT35-SUS260J	8,080	FT35-SUS300J	9,300		
FT35-SUS261JO	8,470	FT35-SUS301JO	9,690		
FT35-SUS262J	8,140	FT35-SUS302J	9,360		
FT35-SUS263JO	8,530	FT35-SUS303JO	9,750		
FT35-SUS264J	8,210	FT35-SUS304J	9,420		
FT35-SUS265JO	8,600	FT35-SUS305JO	9,810		
FT35-SUS266J	8,260	FT35-SUS306J	9,480		
FT35-SUS267JO	8,650	FT35-SUS307JO	9,870		
FT35-SUS268J	8,330	FT35-SUS308J	9,540		
FT35-SUS269JO	8,720	FT35-SUS309JO	9,930		
FT35-SUS270J	8,390	FT35-SUS310J	9,600		
FT35-SUS271JO	8,780	FT35-SUS311JO	9,990		
FT35-SUS272J	8,450	FT35-SUS312J	9,670		
FT35-SUS273JO	8,840	FT35-SUS313JO	10,060		
FT35-SUS274J	8,510	FT35-SUS314J	9,730		
FT35-SUS275JO	8,900	FT35-SUS315JO	10,120		
FT35-SUS276J	8,570	FT35-SUS316J	9,790		
FT35-SUS277JO	8,960	FT35-SUS317JO	10,180		
FT35-SUS278J	8,630	FT35-SUS318J	9,850		
FT35-SUS279JO	9,020	FT35-SUS319JO	10,240		
FT35-SUS280J	8,690	35-SUS320リンク(3mユニット)	ユニット単価参照		
FT35-SUS281JO	9,080				

ORDER ご注文方法　FT35-SUS | リンク数 | 編成 と数量

ご注意　※従来の寸法切りのご注文方法の場合3日目発送品となりますのでご了承ください。

当日 発送日　**当日発送**
＊欠品の場合もございます。在庫数はKANA公式オンラインショップ www.kana.jp/からご確認ください。 P.28～P.29参照

動画案内　商品が動画でご覧いただけます。

CAD　ダウンロードサービス対象商品

ご使用例　食品機械にご利用の場合は、NSF(国際衛生科学財団)3H(食品に触れても安全な油)認証品のバイオアドニールスプレーをご利用ください。 P.534参照



ご案内　＊RoHS規制適合については、各営業所へお問い合わせください

日本製 KCM
SUSフィットリンクローラチェーン（FT40-SUS）

●ご注文 商品コード

FT 40 - SUS 10 J
フィットリンク チェーンNo. 材質 リンク数 編成

FT 40 - SUS 11 JO
フィットリンク チェーンNo. 材質 リンク数 編成



※チェーンNo.JOタイプ をご注文の場合、納品書にはFT40-SUS偶数リンク+40-SUSOLの2行で表示されます。

FT40-SUS		FT40-SUS		FT40-SUS	
商品コード	定価(円)	商品コード	定価(円)	商品コード	定価(円)
FT40-SUS2J	380	FT40-SUS42J	2,270	FT40-SUS82J	4,240
FT40-SUS3JO	820	FT40-SUS43JO	2,710	FT40-SUS83JO	4,680
FT40-SUS4J	420	FT40-SUS44J	2,370	FT40-SUS84J	4,330
FT40-SUS5JO	860	FT40-SUS45JO	2,810	FT40-SUS85JO	4,770
FT40-SUS6J	510	FT40-SUS46J	2,400	FT40-SUS86J	4,430
FT40-SUS7JO	950	FT40-SUS47JO	2,840	FT40-SUS87JO	4,870
FT40-SUS8J	610	FT40-SUS48J	2,570	FT40-SUS88J	4,530
FT40-SUS9JO	1,050	FT40-SUS49JO	3,010	FT40-SUS89JO	4,970
FT40-SUS10J	710	FT40-SUS50J	2,670	FT40-SUS90J	4,620
FT40-SUS11JO	1,150	FT40-SUS51JO	3,110	FT40-SUS91JO	5,060
FT40-SUS12J	810	FT40-SUS52J	2,770	FT40-SUS92J	4,730
FT40-SUS13JO	1,250	FT40-SUS53JO	3,210	FT40-SUS93JO	5,170
FT40-SUS14J	900	FT40-SUS54J	2,860	FT40-SUS94J	4,820
FT40-SUS15JO	1,340	FT40-SUS55JO	3,300	FT40-SUS95JO	5,260
FT40-SUS16J	1,000	FT40-SUS56J	2,960	FT40-SUS96J	4,920
FT40-SUS17JO	1,440	FT40-SUS57JO	3,400	FT40-SUS97JO	5,360
FT40-SUS18J	1,100	FT40-SUS58J	3,060	FT40-SUS98J	5,020
FT40-SUS19JO	1,540	FT40-SUS59JO	3,500	FT40-SUS99JO	5,460
FT40-SUS20J	1,200	FT40-SUS60J	3,160	FT40-SUS100J	5,120
FT40-SUS21JO	1,640	FT40-SUS61JO	3,600	FT40-SUS101JO	5,560
FT40-SUS22J	1,290	FT40-SUS62J	3,250	FT40-SUS102J	5,220
FT40-SUS23JO	1,730	FT40-SUS63JO	3,690	FT40-SUS103JO	5,660
FT40-SUS24J	1,400	FT40-SUS64J	3,350	FT40-SUS104J	5,310
FT40-SUS25JO	1,840	FT40-SUS65JO	3,790	FT40-SUS105JO	5,750
FT40-SUS26J	1,490	FT40-SUS66J	3,450	FT40-SUS106J	5,410
FT40-SUS27JO	1,930	FT40-SUS67JO	3,890	FT40-SUS107JO	5,850
FT40-SUS28J	1,590	FT40-SUS68J	3,550	FT40-SUS108J	5,510
FT40-SUS29JO	2,030	FT40-SUS69JO	3,990	FT40-SUS109JO	5,950
FT40-SUS30J	1,690	FT40-SUS70J	3,650	FT40-SUS110J	5,600
FT40-SUS31JO	2,130	FT40-SUS71JO	4,090	FT40-SUS111JO	6,040
FT40-SUS32J	1,790	FT40-SUS72J	3,750	FT40-SUS112J	5,700
FT40-SUS33JO	2,230	FT40-SUS73JO	4,190	FT40-SUS113JO	6,140
FT40-SUS34J	1,890	FT40-SUS74J	3,840	FT40-SUS114J	5,800
FT40-SUS35JO	2,330	FT40-SUS75JO	4,280	FT40-SUS115JO	6,240
FT40-SUS36J	1,980	FT40-SUS76J	3,940	FT40-SUS116J	5,900
FT40-SUS37JO	2,420	FT40-SUS77JO	4,380	FT40-SUS117JO	6,340
FT40-SUS38J	2,080	FT40-SUS78J	4,040	FT40-SUS118J	6,000
FT40-SUS39JO	2,520	FT40-SUS79JO	4,480	FT40-SUS119JO	6,440
FT40-SUS40J	2,180	FT40-SUS80J	4,140	FT40-SUS120J	6,100
FT40-SUS41JO	2,620	FT40-SUS81JO	4,580	FT40-SUS121JO	6,540

チェーンNo.の編成内訳 例:FT40-SUS10J の場合

商品	数量
SUS40チェーン	9L(リンク)
40-SUSJL(継手リンク(JL))	1K(個)

※継手リンク(SUSJL)を含めて10リンクです。

例:FT40-SUS11JO の場合

商品	数量
SUS40チェーン	9L(リンク)
40-SUSJL(継手リンク(JL))	1K(個)
40-SUSOL(オフセットリンク)	1K(個)

※継手リンク(SUSJL・SUSOL)を含めて11リンクです。

FT40-SUS

●ご注文 商品コード

FT 40 - SUS 10 J

フィットリンク　チェーンNo.　材質　リンク数　編成

FT 40 - SUS 11 JO

フィットリンク　チェーンNo.　材質　リンク数　編成



※チェーンNo.JOタイプ をご注文の場合、納品書にはFT40-SUS偶数リンク+40-SUSOLの2行で表示されます。

FT40-SUS 商品コード	定価(円)	FT40-SUS 商品コード	定価(円)	FT40-SUS 商品コード	定価(円)
FT40-SUS122J	6,190	FT40-SUS162J	8,150	FT40-SUS202J	10,110
FT40-SUS123JO	6,630	FT40-SUS163JO	8,590	FT40-SUS203JO	10,550
FT40-SUS124J	6,290	FT40-SUS164J	8,250	FT40-SUS204J	10,210
FT40-SUS125JO	6,730	FT40-SUS165JO	8,690	FT40-SUS205JO	10,650
FT40-SUS126J	6,390	FT40-SUS166J	8,350	FT40-SUS206J	10,310
FT40-SUS127JO	6,830	FT40-SUS167JO	8,790	FT40-SUS207JO	10,750
FT40-SUS128J	6,490	FT40-SUS168J	8,450	FT40-SUS208J	10,410
FT40-SUS129JO	6,930	FT40-SUS169JO	8,890	FT40-SUS209JO	10,850
FT40-SUS130J	6,590	FT40-SUS170J	8,550	FT40-SUS210J	10,500
FT40-SUS131JO	7,030	FT40-SUS171JO	8,990	FT40-SUS211JO	10,940
FT40-SUS132J	6,680	FT40-SUS172J	8,640	FT40-SUS212J	10,600
FT40-SUS133JO	7,120	FT40-SUS173JO	9,080	FT40-SUS213JO	11,040
FT40-SUS134J	6,780	FT40-SUS174J	8,740	FT40-SUS214J	10,700
FT40-SUS135JO	7,220	FT40-SUS175JO	9,180	FT40-SUS215JO	11,140
FT40-SUS136J	6,880	FT40-SUS176J	8,840	FT40-SUS216J	10,800
FT40-SUS137JO	7,320	FT40-SUS177JO	9,280	FT40-SUS217JO	11,240
FT40-SUS138J	6,980	FT40-SUS178J	8,940	FT40-SUS218J	10,900
FT40-SUS139JO	7,420	FT40-SUS179JO	9,380	FT40-SUS219JO	11,340
FT40-SUS140J	7,080	FT40-SUS180J	9,030	FT40-SUS220J	11,000
FT40-SUS141JO	7,520	FT40-SUS181JO	9,470	FT40-SUS221JO	11,440
FT40-SUS142J	7,170	FT40-SUS182J	9,130	FT40-SUS222J	11,090
FT40-SUS143JO	7,610	FT40-SUS183JO	9,570	FT40-SUS223JO	11,530
FT40-SUS144J	7,270	FT40-SUS184J	9,230	FT40-SUS224J	11,190
FT40-SUS145JO	7,710	FT40-SUS185JO	9,670	FT40-SUS225JO	11,630
FT40-SUS146J	7,370	FT40-SUS186J	9,330	FT40-SUS226J	11,290
FT40-SUS147JO	7,810	FT40-SUS187JO	9,770	FT40-SUS227JO	11,730
FT40-SUS148J	7,470	FT40-SUS188J	9,430	FT40-SUS228J	11,390
FT40-SUS149JO	7,910	FT40-SUS189JO	9,870	FT40-SUS229JO	11,830
FT40-SUS150J	7,570	FT40-SUS190J	9,520	FT40-SUS230J	11,480
FT40-SUS151JO	8,010	FT40-SUS191JO	9,960	FT40-SUS231JO	11,920
FT40-SUS152J	7,670	FT40-SUS192J	9,620	FT40-SUS232J	11,580
FT40-SUS153JO	8,110	FT40-SUS193JO	10,060	FT40-SUS233JO	12,020
FT40-SUS154J	7,760	FT40-SUS194J	9,720	FT40-SUS234J	11,680
FT40-SUS155JO	8,200	FT40-SUS195JO	10,160	FT40-SUS235JO	12,120
FT40-SUS156J	7,860	FT40-SUS196J	9,820	FT40-SUS236J	11,780
FT40-SUS157JO	8,300	FT40-SUS197JO	10,260	FT40-SUS237JO	12,220
FT40-SUS158J	7,950	FT40-SUS198J	9,920	FT40-SUS238J	11,880
FT40-SUS159JO	8,390	FT40-SUS199JO	10,360	FT40-SUS239JO	12,320
FT40-SUS160J	8,060	FT40-SUS200J	10,020	40-SUS240リンク(3mユニット)	ユニット単価参照
FT40-SUS161JO	8,500	FT40-SUS201JO	10,460		

ORDER ご注文方法　FT40-SUS　リンク数　編成　と数量

ご注意　※従来の寸法切りのご注文方法の場合3日目発送品となりますのでご了承ください。

当日 発送日　**当日発送**
＊欠品の場合もございます。在庫数はKANA公式オンラインショップ www.kana.jp/からご確認ください。 P.28～P.29参照

動画案内　商品が動画でご覧いただけます。

CAD　ダウンロードサービス対象商品

ご使用例　食品機械にご利用の場合は、NSF(国際衛生科学財団)3H(食品に触れても安全な油)認証品のバイオアドニールスプレーをご利用ください。 P.534参照



ご案内　＊RoHS規制適合については、各営業所へお問い合わせください

日本製 KCM
SUSフィットリンクローラチェーン（FT50-SUS）

●ご注文 商品コード

FT　50 - SUS　10　J

フィットリンク　チェーンNo.　材質　リンク数　編成

FT　50 - SUS　11　JO

フィットリンク　チェーンNo.　材質　リンク数　編成



※チェーンNo.JOタイプ をご注文の場合、納品書にはFT50-SUS偶数リンク+50-SUSOLの2行で表示されます。

FT50-SUS		FT50-SUS		FT50-SUS	
商品コード	定価(円)	商品コード	定価(円)	商品コード	定価(円)
FT50-SUS2J	450	FT50-SUS42J	3,890	FT50-SUS82J	7,320
FT50-SUS3JO	970	FT50-SUS43JO	4,410	FT50-SUS83JO	7,840
FT50-SUS4J	620	FT50-SUS44J	4,060	FT50-SUS84J	7,490
FT50-SUS5JO	1,140	FT50-SUS45JO	4,580	FT50-SUS85JO	8,010
FT50-SUS6J	790	FT50-SUS46J	4,230	FT50-SUS86J	7,660
FT50-SUS7JO	1,310	FT50-SUS47JO	4,750	FT50-SUS87JO	8,180
FT50-SUS8J	970	FT50-SUS48J	4,400	FT50-SUS88J	7,830
FT50-SUS9JO	1,490	FT50-SUS49JO	4,920	FT50-SUS89JO	8,350
FT50-SUS10J	1,140	FT50-SUS50J	4,570	FT50-SUS90J	8,010
FT50-SUS11JO	1,660	FT50-SUS51JO	5,090	FT50-SUS91JO	8,530
FT50-SUS12J	1,310	FT50-SUS52J	4,740	FT50-SUS92J	8,170
FT50-SUS13JO	1,830	FT50-SUS53JO	5,260	FT50-SUS93JO	8,690
FT50-SUS14J	1,480	FT50-SUS54J	4,910	FT50-SUS94J	8,350
FT50-SUS15JO	2,000	FT50-SUS55JO	5,430	FT50-SUS95JO	8,870
FT50-SUS16J	1,650	FT50-SUS56J	5,090	FT50-SUS96J	8,520
FT50-SUS17JO	2,170	FT50-SUS57JO	5,610	FT50-SUS97JO	9,040
FT50-SUS18J	1,820	FT50-SUS58J	5,260	FT50-SUS98J	8,690
FT50-SUS19JO	2,340	FT50-SUS59JO	5,780	FT50-SUS99JO	9,210
FT50-SUS20J	2,000	FT50-SUS60J	5,430	FT50-SUS100J	8,860
FT50-SUS21JO	2,520	FT50-SUS61JO	5,950	FT50-SUS101JO	9,380
FT50-SUS22J	2,170	FT50-SUS62J	5,600	FT50-SUS102J	9,030
FT50-SUS23JO	2,690	FT50-SUS63JO	6,120	FT50-SUS103JO	9,550
FT50-SUS24J	2,340	FT50-SUS64J	5,770	FT50-SUS104J	9,210
FT50-SUS25JO	2,860	FT50-SUS65JO	6,290	FT50-SUS105JO	9,730
FT50-SUS26J	2,510	FT50-SUS66J	5,950	FT50-SUS106J	9,380
FT50-SUS27JO	3,030	FT50-SUS67JO	6,470	FT50-SUS107JO	9,900
FT50-SUS28J	2,680	FT50-SUS68J	6,120	FT50-SUS108J	9,550
FT50-SUS29JO	3,200	FT50-SUS69JO	6,640	FT50-SUS109JO	10,070
FT50-SUS30J	2,850	FT50-SUS70J	6,290	FT50-SUS110J	9,720
FT50-SUS31JO	3,370	FT50-SUS71JO	6,810	FT50-SUS111JO	10,240
FT50-SUS32J	3,030	FT50-SUS72J	6,460	FT50-SUS112J	9,900
FT50-SUS33JO	3,550	FT50-SUS73JO	6,980	FT50-SUS113JO	10,420
FT50-SUS34J	3,200	FT50-SUS74J	6,630	FT50-SUS114J	10,060
FT50-SUS35JO	3,720	FT50-SUS75JO	7,150	FT50-SUS115JO	10,580
FT50-SUS36J	3,370	FT50-SUS76J	6,800	FT50-SUS116J	10,240
FT50-SUS37JO	3,890	FT50-SUS77JO	7,320	FT50-SUS117JO	10,760
FT50-SUS38J	3,540	FT50-SUS78J	6,970	FT50-SUS118J	10,410
FT50-SUS39JO	4,060	FT50-SUS79JO	7,490	FT50-SUS119JO	10,930
FT50-SUS40J	3,710	FT50-SUS80J	7,150	FT50-SUS120J	10,580
FT50-SUS41JO	4,230	FT50-SUS81JO	7,670	FT50-SUS121JO	11,100

チェーンNo.の編成内訳　例:FT50-SUS10J の場合

商品	数量
SUS50チェーン	9L(リンク)
50-SUSJL(継手リンク(JL))	1K(個)

※継手リンク(SUSJL)を含めて10リンクです。

例:FT50-SUS11JO の場合

商品	数量
SUS50チェーン	9L(リンク)
50-SUSJL(継手リンク(JL))	1K(個)
50-SUSOL(オフセットリンク)	1K(個)

※継手リンク(SUSJL・SUSOL)を含めて11リンクです。

FT50-SUS

SUSフィットリンクとは？

No.25～80RP迄の標準ステンレスローラチェーンを所定の長さに切断し在庫化した商品です。
偶数リンク(Jタイプ)は継手リンク(JL)を同梱、奇数リンク(JOタイプ)は継手リンク(JL)と
オフセットリンクを同梱しており、つなげていただく事ができます。
在庫化する事で、当日発送という短納期設定を可能に致しました。

FT50-SUS		FT50-SUS		FT50-SUS	
商品コード	定価(円)	商品コード	定価(円)	商品コード	定価(円)
FT50-SUS122J	10,750	FT50-SUS162J	14,190		
FT50-SUS123JO	11,270	FT50-SUS163JO	14,710		
FT50-SUS124J	10,920	FT50-SUS164J	14,360		
FT50-SUS125JO	11,440	FT50-SUS165JO	14,880		
FT50-SUS126J	11,090	FT50-SUS166J	14,530		
FT50-SUS127JO	11,610	FT50-SUS167JO	15,050		
FT50-SUS128J	11,270	FT50-SUS168J	14,700		
FT50-SUS129JO	11,790	FT50-SUS169JO	15,220		
FT50-SUS130J	11,440	FT50-SUS170J	14,870		
FT50-SUS131JO	11,960	FT50-SUS171JO	15,390		
FT50-SUS132J	11,610	FT50-SUS172J	15,040		
FT50-SUS133JO	12,130	FT50-SUS173JO	15,560		
FT50-SUS134J	11,780	FT50-SUS174J	15,220		
FT50-SUS135JO	12,300	FT50-SUS175JO	15,740		
FT50-SUS136J	11,950	FT50-SUS176J	15,390		
FT50-SUS137JO	12,470	FT50-SUS177JO	15,910		
FT50-SUS138J	12,130	FT50-SUS178J	15,560		
FT50-SUS139JO	12,650	FT50-SUS179JO	16,080		
FT50-SUS140J	12,300	FT50-SUS180J	15,730		
FT50-SUS141JO	12,820	FT50-SUS181JO	16,250		
FT50-SUS142J	12,470	FT50-SUS182J	15,900		
FT50-SUS143JO	12,990	FT50-SUS183JO	16,420		
FT50-SUS144J	12,640	FT50-SUS184J	16,080		
FT50-SUS145JO	13,160	FT50-SUS185JO	16,600		
FT50-SUS146J	12,810	FT50-SUS186J	16,250		
FT50-SUS147JO	13,330	FT50-SUS187JO	16,770		
FT50-SUS148J	12,980	FT50-SUS188J	16,410		
FT50-SUS149JO	13,500	FT50-SUS189JO	16,930		
FT50-SUS150J	13,160	FT50-SUS190J	16,590		
FT50-SUS151JO	13,680	FT50-SUS191JO	17,110		
FT50-SUS152J	13,330	50-SUS192リンク(3mユニット)	ユニット単価参照		
FT50-SUS153JO	13,850				
FT50-SUS154J	13,500				
FT50-SUS155JO	14,020				
FT50-SUS156J	13,670				
FT50-SUS157JO	14,190				
FT50-SUS158J	13,840				
FT50-SUS159JO	14,360				
FT50-SUS160J	14,020				
FT50-SUS161JO	14,540				

ORDER ご注文方法　FT50-SUS | リンク数 | 編成 と数量

ご注意　※従来の寸法切りのご注文方法の場合3日目発送品となりますのでご了承ください。

当日 発送日　**当日発送**
＊欠品の場合もございます。在庫数はKANA公式オンラインショップ www.kana.jp/からご確認ください。 P.28～P.29参照

動画案内　商品が動画でご覧いただけます。

CAD　ダウンロードサービス対象商品

e ご使用例　食品機械にご利用の場合は、NSF(国際衛生科学財団)3H(食品に触れても安全な油)認証品のバイオアドニールスプレーをご利用ください。 P.534参照



i ご案内　＊RoHS規制適合については、各営業所へお問い合わせください

日本製 KCM
SUSフィットリンクローラチェーン（FT60-SUS）

●ご注文 商品コード

FT　60 - SUS　8　J

フィットリンク　チェーンNo.　材質　リンク数　編成

FT　60 - SUS　9　JO

フィットリンク　チェーンNo.　材質　リンク数　編成





※チェーンNo.JOタイプ をご注文の場合、納品書にはFT60-SUS偶数リンク+60-SUSOLの2行で表示されます。

FT60-SUS		FT60-SUS		FT60-SUS	
商品コード	定価(円)	商品コード	定価(円)	商品コード	定価(円)
FT60-SUS2J	690	FT60-SUS42J	6,900	FT60-SUS82J	13,120
FT60-SUS3JO	1,350	FT60-SUS43JO	7,560	FT60-SUS83JO	13,780
FT60-SUS4J	1,000	FT60-SUS44J	7,220	FT60-SUS84J	13,440
FT60-SUS5JO	1,660	FT60-SUS45JO	7,880	FT60-SUS85JO	14,100
FT60-SUS6J	1,310	FT60-SUS46J	7,530	FT60-SUS86J	13,750
FT60-SUS7JO	1,970	FT60-SUS47JO	8,190	FT60-SUS87JO	14,410
FT60-SUS8J	1,620	FT60-SUS48J	7,840	FT60-SUS88J	14,060
FT60-SUS9JO	2,280	FT60-SUS49JO	8,500	FT60-SUS89JO	14,720
FT60-SUS10J	1,930	FT60-SUS50J	8,150	FT60-SUS90J	14,370
FT60-SUS11JO	2,590	FT60-SUS51JO	8,810	FT60-SUS91JO	15,030
FT60-SUS12J	2,250	FT60-SUS52J	8,460	FT60-SUS92J	14,680
FT60-SUS13JO	2,910	FT60-SUS53JO	9,120	FT60-SUS93JO	15,340
FT60-SUS14J	2,550	FT60-SUS54J	8,770	FT60-SUS94J	14,990
FT60-SUS15JO	3,210	FT60-SUS55JO	9,430	FT60-SUS95JO	15,650
FT60-SUS16J	2,860	FT60-SUS56J	9,080	FT60-SUS96J	15,300
FT60-SUS17JO	3,520	FT60-SUS57JO	9,740	FT60-SUS97JO	15,960
FT60-SUS18J	3,170	FT60-SUS58J	9,390	FT60-SUS98J	15,610
FT60-SUS19JO	3,830	FT60-SUS59JO	10,050	FT60-SUS99JO	16,270
FT60-SUS20J	3,490	FT60-SUS60J	9,710	FT60-SUS100J	15,930
FT60-SUS21JO	4,150	FT60-SUS61JO	10,370	FT60-SUS101JO	16,590
FT60-SUS22J	3,800	FT60-SUS62J	10,020	FT60-SUS102J	16,230
FT60-SUS23JO	4,460	FT60-SUS63JO	10,680	FT60-SUS103JO	16,890
FT60-SUS24J	4,110	FT60-SUS64J	10,330	FT60-SUS104J	16,540
FT60-SUS25JO	4,770	FT60-SUS65JO	10,990	FT60-SUS105JO	17,200
FT60-SUS26J	4,420	FT60-SUS66J	10,640	FT60-SUS106J	16,850
FT60-SUS27JO	5,080	FT60-SUS67JO	11,300	FT60-SUS107JO	17,510
FT60-SUS28J	4,730	FT60-SUS68J	10,950	FT60-SUS108J	17,170
FT60-SUS29JO	5,390	FT60-SUS69JO	11,610	FT60-SUS109JO	17,830
FT60-SUS30J	5,040	FT60-SUS70J	11,260	FT60-SUS110J	17,480
FT60-SUS31JO	5,700	FT60-SUS71JO	11,920	FT60-SUS111JO	18,140
FT60-SUS32J	5,350	FT60-SUS72J	11,570	FT60-SUS112J	17,790
FT60-SUS33JO	6,010	FT60-SUS73JO	12,230	FT60-SUS113JO	18,450
FT60-SUS34J	5,660	FT60-SUS74J	11,880	FT60-SUS114J	18,100
FT60-SUS35JO	6,320	FT60-SUS75JO	12,540	FT60-SUS115JO	18,760
FT60-SUS36J	5,970	FT60-SUS76J	12,190	FT60-SUS116J	18,410
FT60-SUS37JO	6,630	FT60-SUS77JO	12,850	FT60-SUS117JO	19,070
FT60-SUS38J	6,280	FT60-SUS78J	12,510	FT60-SUS118J	18,720
FT60-SUS39JO	6,940	FT60-SUS79JO	13,170	FT60-SUS119JO	19,380
FT60-SUS40J	6,590	FT60-SUS80J	12,810	FT60-SUS120J	19,030
FT60-SUS41JO	7,250	FT60-SUS81JO	13,470	FT60-SUS121JO	19,690

チェーンNo.の編成内訳　例:FT60-SUS10J の場合

商品	数量
SUS60チェーン	9L（リンク）
60-SUSJL（継手リンク（JL））	1K（個）

※継手リンク（SUSJL）を含めて10リンクです。

例:FT60-SUS11JO の場合

商品	数量
SUS60チェーン	9L（リンク）
60-SUSJL（継手リンク（JL））	1K（個）
60-SUSOL（オフセットリンク）	1K（個）

※継手リンク（SUSJL・SUSOL）を含めて11リンクです。

FT60-SUS

SUSフィットリンクとは？

No.25～80RP迄の標準ステンレスローラチェーンを所定の長さに切断し在庫化した商品です。
偶数リンク(Jタイプ)は継手リンク(JL)を同梱、奇数リンク(JOタイプ)は継手リンク(JL)と
オフセットリンクを同梱しており、つなげていただく事ができます。
在庫化する事で、当日発送という短納期設定を可能に致しました。

FT60-SUS		FT60-SUS		FT60-SUS	
商品コード	定価(円)	商品コード	定価(円)	商品コード	定価(円)
FT60-SUS122J	19,340				
FT60-SUS123JO	20,000				
FT60-SUS124J	19,650				
FT60-SUS125JO	20,310				
FT60-SUS126J	19,960				
FT60-SUS127JO	20,620				
FT60-SUS128J	20,270				
FT60-SUS129JO	20,930				
FT60-SUS130J	20,580				
FT60-SUS131JO	21,240				
FT60-SUS132J	20,900				
FT60-SUS133JO	21,560				
FT60-SUS134J	21,210				
FT60-SUS135JO	21,870				
FT60-SUS136J	21,520				
FT60-SUS137JO	22,180				
FT60-SUS138J	21,830				
FT60-SUS139JO	22,490				
FT60-SUS140J	22,140				
FT60-SUS141JO	22,800				
FT60-SUS142J	22,450				
FT60-SUS143JO	23,110				
FT60-SUS144J	22,760				
FT60-SUS145JO	23,420				
FT60-SUS146J	23,070				
FT60-SUS147JO	23,730				
FT60-SUS148J	23,380				
FT60-SUS149JO	24,040				
FT60-SUS150J	23,700				
FT60-SUS151JO	24,360				
FT60-SUS152J	24,010				
FT60-SUS153JO	24,670				
FT60-SUS154J	24,320				
FT60-SUS155JO	24,980				
FT60-SUS156J	24,630				
FT60-SUS157JO	25,290				
FT60-SUS158J	24,940				
FT60-SUS159JO	25,600				
60-SUS160リンク(3mユニット)	ユニット単価参照				

ご注文方法 FT60-SUS リンク数 編成 と数量

ご注意 ※従来の寸法切りのご注文方法の場合3日目発送品となりますのでご了承ください。

発送日 **当日発送**
＊欠品の場合もございます。在庫数はKANA公式オンラインショップ www.kana.jp/からご確認ください。 P.28～P.29参照

動画案内 商品が動画でご覧いただけます。

CAD ダウンロードサービス対象商品

ご使用例 食品機械にご利用の場合は、NSF(国際衛生科学財団)3H(食品に触れても安全な油)認証品のバイオアドニールスプレーをご利用ください。 P.534参照



ご案内 ＊RoHS規制適合については、各営業所へお問い合わせください

On-Line Shop

日本製 KCM
SUSフィットリンクローラチェーン（FT80-RPSUS）

●ご注文 商品コード

FT	80	-	RP	SUS	6	J
フィットリンク	チェーンNo.		ピン形式	材質	リンク数	編成

FT	80	-	RP	SUS	7	JO
フィットリンク	チェーンNo.		ピン形式	材質	リンク数	編成



※チェーンNo.JOタイプ をご注文の場合、納品書にはFT80-SUS偶数リンク+80-SUSOLの2行で表示されます。

FT80-RPSUS		FT80-RPSUS		FT80-RPSUS	
商品コード	定価(円)	商品コード	定価(円)	商品コード	定価(円)
FT80-RPSUS2J	1,390	FT80-RPSUS42J	14,880	FT80-RPSUS82J	28,380
FT80-RPSUS3JO	2,490	FT80-RPSUS43JO	15,980	FT80-RPSUS83JO	29,480
FT80-RPSUS4J	2,060	FT80-RPSUS44J	15,560	FT80-RPSUS84J	29,050
FT80-RPSUS5JO	3,160	FT80-RPSUS45JO	16,660	FT80-RPSUS85JO	30,150
FT80-RPSUS6J	2,740	FT80-RPSUS46J	16,230	FT80-RPSUS86J	29,730
FT80-RPSUS7JO	3,840	FT80-RPSUS47JO	17,330	FT80-RPSUS87JO	30,830
FT80-RPSUS8J	3,410	FT80-RPSUS48J	16,910	FT80-RPSUS88J	30,400
FT80-RPSUS9JO	4,510	FT80-RPSUS49JO	18,010	FT80-RPSUS89JO	31,500
FT80-RPSUS10J	4,090	FT80-RPSUS50J	17,580	FT80-RPSUS90J	31,080
FT80-RPSUS11JO	5,190	FT80-RPSUS51JO	18,680	FT80-RPSUS91JO	32,180
FT80-RPSUS12J	4,760	FT80-RPSUS52J	18,260	FT80-RPSUS92J	31,750
FT80-RPSUS13JO	5,860	FT80-RPSUS53JO	19,360	FT80-RPSUS93JO	32,850
FT80-RPSUS14J	5,440	FT80-RPSUS54J	18,930	FT80-RPSUS94J	32,430
FT80-RPSUS15JO	6,540	FT80-RPSUS55JO	20,030	FT80-RPSUS95JO	33,530
FT80-RPSUS16J	6,110	FT80-RPSUS56J	19,600	FT80-RPSUS96J	33,100
FT80-RPSUS17JO	7,210	FT80-RPSUS57JO	20,700	FT80-RPSUS97JO	34,200
FT80-RPSUS18J	6,790	FT80-RPSUS58J	20,280	FT80-RPSUS98J	33,780
FT80-RPSUS19JO	7,890	FT80-RPSUS59JO	21,380	FT80-RPSUS99JO	34,880
FT80-RPSUS20J	7,460	FT80-RPSUS60J	20,950	FT80-RPSUS100J	34,450
FT80-RPSUS21JO	8,560	FT80-RPSUS61JO	22,050	FT80-RPSUS101JO	35,550
FT80-RPSUS22J	8,140	FT80-RPSUS62J	21,630	FT80-RPSUS102J	35,130
FT80-RPSUS23JO	9,240	FT80-RPSUS63JO	22,730	FT80-RPSUS103JO	36,230
FT80-RPSUS24J	8,810	FT80-RPSUS64J	22,300	FT80-RPSUS104J	35,800
FT80-RPSUS25JO	9,910	FT80-RPSUS65JO	23,400	FT80-RPSUS105JO	36,900
FT80-RPSUS26J	9,490	FT80-RPSUS66J	22,980	FT80-RPSUS106J	36,480
FT80-RPSUS27JO	10,590	FT80-RPSUS67JO	24,080	FT80-RPSUS107JO	37,580
FT80-RPSUS28J	10,160	FT80-RPSUS68J	23,650	FT80-RPSUS108J	37,150
FT80-RPSUS29JO	11,260	FT80-RPSUS69JO	24,750	FT80-RPSUS109JO	38,250
FT80-RPSUS30J	10,830	FT80-RPSUS70J	24,330	FT80-RPSUS110J	37,820
FT80-RPSUS31JO	11,930	FT80-RPSUS71JO	25,430	FT80-RPSUS111JO	38,920
FT80-RPSUS32J	11,510	FT80-RPSUS72J	25,000	FT80-RPSUS112J	38,500
FT80-RPSUS33JO	12,610	FT80-RPSUS73JO	26,100	FT80-RPSUS113JO	39,600
FT80-RPSUS34J	12,180	FT80-RPSUS74J	25,680	FT80-RPSUS114J	39,170
FT80-RPSUS35JO	13,280	FT80-RPSUS75JO	26,780	FT80-RPSUS115JO	40,270
FT80-RPSUS36J	12,860	FT80-RPSUS76J	26,350	FT80-RPSUS116J	39,850
FT80-RPSUS37JO	13,960	FT80-RPSUS77JO	27,450	FT80-RPSUS117JO	40,950
FT80-RPSUS38J	13,530	FT80-RPSUS78J	27,030	FT80-RPSUS118J	40,520
FT80-RPSUS39JO	14,630	FT80-RPSUS79JO	28,130	FT80-RPSUS119JO	41,620
FT80-RPSUS40J	14,210	FT80-RPSUS80J	27,700	80-RPSUS120リンク(3mユニット)	ユニット単価参照
FT80-RPSUS41JO	15,310	FT80-RPSUS81JO	28,800		

ORDER ご注文方法　FT80-RP SUS | リンク数 | 編成 と数量

ご注意　※従来の寸法切りのご注文方法の場合3日目発送品となりますのでご了承ください。

当日 発送日　**当日発送**
＊欠品の場合もございます。在庫数はKANA公式オンラインショップ www.kana.jp/からご確認ください。 P.28～P.29参照

動画案内　商品が動画でご覧いただけます。

CAD　ダウンロードサービス対象商品

e ご使用例　食品機械にご利用の場合は、NSF（国際衛生科学財団）3H(食品に触れても安全な油)認証品のバイオアドニールスプレーをご利用ください。 P.534参照



ご案内　＊RoHS規制適合については、各営業所へお問い合わせください

MEMO

□ ローラチェーン伝動におけるトラブル、その原因と対策

トラブル	原　因	対　策
プレート内側や、スプロケットと歯部側面が摩耗する。	据付け（スプロケット）の心出しが悪い。	スプロケットの側面にストレートエッジ（直定規）を当て心出しを見直してください。
チェーンが著しく振動する。	回転ムラが発生している。	チェーンの速度を変える。チェーンのテンションを変える。 振れ止め（アイドラーやテンショナー）を付ける。
	荷重の変動が激しい。	トルクコンバーターまたは、流体継手などを使用する。
	不均一な摩耗伸び。	速やかにチェーンを取換え、完全で均一な給油を行う。
チェーンの屈曲が悪い（硬直）。	はなはだしい過負荷がかかる。	過負荷の減少を計る。 チェーンの形番を上げる。
	給油方法が悪い。	チェーンを洗浄して使用条件に合った給油を行う。
	腐食がある。	ケーシングを付ける。 定期的に洗浄して給油を行う。
	据付けが悪い。	新しいチェーンに取換える。スプロケットやシャフトの据付状態をチェックして修正する。

標準ローラチェーンについて

ローラチェーン構成と各部品



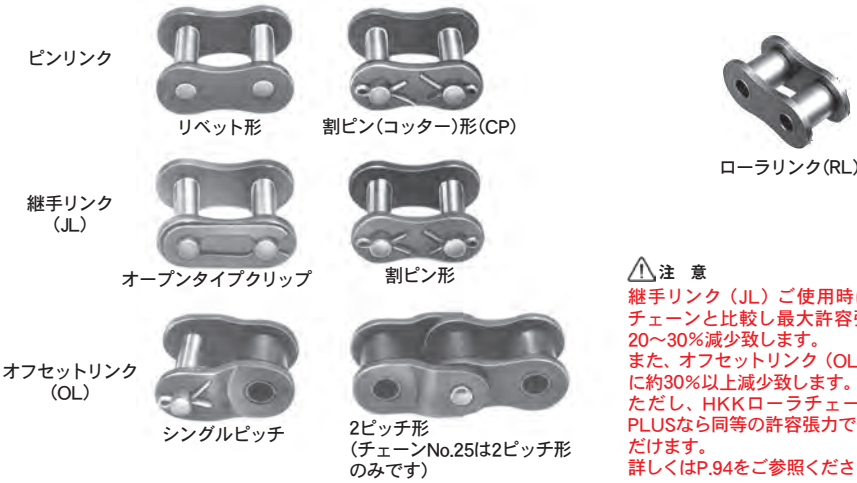

⚠注 意
継手リンク（JL）ご使用時は、本体チェーンと比較し最大許容張力が約20～30%減少致します。
また、オフセットリンク（OL）は同様に約30%以上減少致します。
ただし、HKKローラチェーンSBR-PLUSなら同等の許容張力で使用いただけます。
詳しくはP.94をご参照ください。

⚠ 警 告

- ◆ チェーン本体または部品への追加工(メッキ・焼入・溶接・酸やアルカリでの洗浄等)は危険です。
- ◆ 損耗や破損した際は、部分交換だけでなく全て新品に交換してください。
  お取替え時は、ローラチェーンとスプロケットの同時交換をお勧めいたします。

⚠ 注 意

- ◆ ご使用に関しては取扱説明書(弊社HP掲載)をご覧の上、ローラチェーンとスプロケットは必ず定期点検を行ってください。
- ◆ チェーン本体もしくはローラリンク(RL)部品単体は、チェーンの構造もしくは仕様を十分ご理解頂いた上でご使用ください。

片山チエンの扱う4ブランドとは

片山チエンはお客様の幅広いニーズにお応えする為、ブランドの違う4種類の
ローラチェーンをご用意しております。
各製品の違いは、以下の通りです。

KCMローラチェーン

信頼と実績のあるKCM(加賀工業)の国内製ローラチェーンです。
バリエーションが豊富で高品質と安心をご提供致します。

HKKローラチェーン

HKK CHAIN(純国産ブランド)は世界も認めた最強のローラチェーンです。
30%最大許容荷重をUPさせた世界初のノウハウと特許取得済の
新型継手リンク(JL)で、大型ローラチェーン市場に最適です。

TYCローラチェーン(国際規格ISO9001認証取得)

国内立体駐車場メーカーへ多数の納入実績がある海外製ローラチェーンです。
高品質と価格メリットをご提供致します。

KANAローラチェーン(国際規格ISO9001認証取得)

さらなるお客様の価格メリットにお応えする為ご用意させていただいた
KANAブランドローラチェーン(海外製)です。
品質はもとより、国際価格に対応したPB(プライベートブランド)商品です。





ご注意
ブランドのご指定が無い場合はKCMローラチェーンを優先して出荷致します。
ご注文明細にKANAとご記入があった場合KANAローラチェーンを出荷致します。
ブランド違いによるご返品は返品引取り条件(P.92)に該当する場合にのみ、返品をお受け致します。

ご案内
KCMローラチェーン P.96
HKKローラチェーン P.100
TYCローラチェーン P.104
KANAローラチェーン P.112

チェーン寸法切りのご注文要領

ローラチェーンは内リンクと外リンクが交互に組み合わさっています。

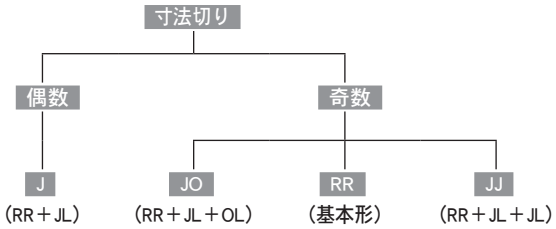

ローラチェーンを輪にしてつなげるにはJ.LとO.Lを使います。
パターンはまずチェーン長さが偶数か奇数かを判断します。

偶数は1パターン「J」のみがあります。(RR＋JL)

①4リンクの場合(JL付の場合)　　編成指示「J」

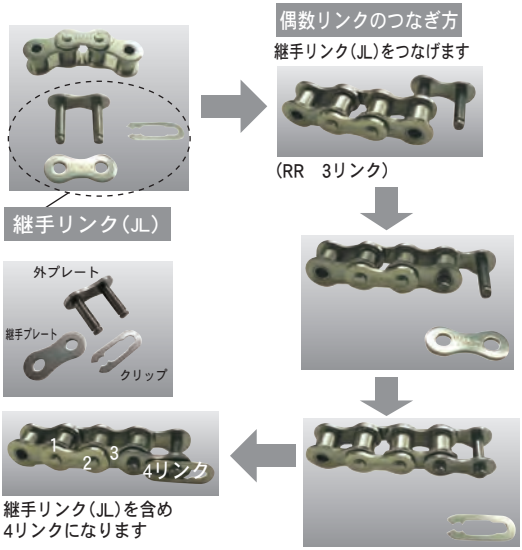



■注文例

40番チェーンを4リンク手配する場合
編成内訳

型番	数量	単位
40	3	L(リンク)
40JL	1	K(個)

40J　4リンク　1本
※継手リンク(JL)を含めて4リンクです。

奇数は3パターンあります。

②5リンクの場合（JL・OL付の場合）　編成指示「JO」





（RR　3リンク）





オフセットリンクを含めると、5リンク＝奇数リンクで輪にすることが可能になります



次に継手リンク（JL）をつなげます



編成内訳

型番	数量	単位
40	3	L（リンク）
40JL	1	K（個）
40OL	1	K（個）

40JO　5リンク　1本

※JL・OLを含めて5リンクです。

奇数の基本形

③9リンク（両端内リンクの場合）　編成指示「RR」

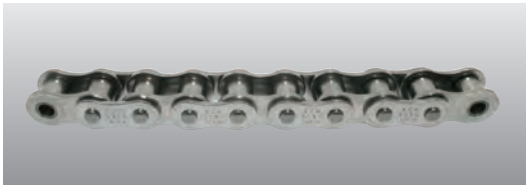

■注文例

40番チェーンを9リンク手配する場合

編成内訳

型番	数量	単位
40	9	L（リンク）

40RR　9リンク　1本

④11リンク（両端JL付の場合）　編成指示「JJ」

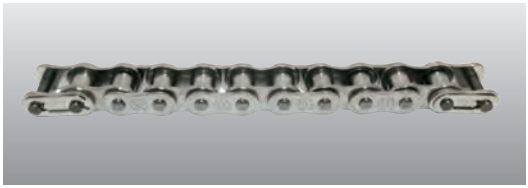

編成内訳

型番	数量	単位
40	9	L（リンク）
40JL	2	K（個）

40JJ　11リンク　1本

※JLを含めて11リンクです。

3日目発送

発送日

＊1オーダーシステム対応　P.37参照

＊素材欠品の場合、お時間をいただく場合がございます、ご了承ください。

ご注意

＊一本物と記入無き場合は、定尺出荷を基本とさせて頂きます。
例　60番チェーン　12m（640リンク）の場合、3m（160リンク）4本での定尺出荷をさせて頂きます。

＊100番以降のリール巻が無いチェーンNo.の一本物でのご注文は、弊社営業所までお問い合わせください。

＊価格は、商品代にチェーン切断実費を含めて請求致します。

※チェーンの寸法切り商品のご返品はご容赦下さいます様お願い致します。

※ご注文要領の写真にはJL、OLを組み込んで撮影しておりますが、お届けの際は、組み込まずに出荷させて頂きます。

ローラチェーンの潤滑

1. 潤滑

潤滑の良否はローラチェーンの寿命を左右します。
適切な潤滑はチェーンの発熱・騒音・ローラとブッシュの破壊、
そしてスプロケットの摩耗に対しても極めて重要です。

潤滑目的	潤滑効果
ピン、ブッシュ間の摩耗や焼付けを軽減させる。	長い寿命が期待できる。チェーンの精度が長く維持できる。高速運転が可能。
スプロケットと噛合い時の緩衝になる。	騒音を減少させる。ローラやブッシュの疲労寿命がのびる。
チェーンの発熱を軽減させる。	高速運転でのチェーンの耐久寿命がのびる。
スプロケットの摩耗を軽減させる。	スプロケットの寿命が長くなる。
防錆、防塵作用を果たせる。	異物が除去されるのでチェーンの寿命が長くなる。 錆による機能低下が妨げる。

2. 給油箇所

給油箇所 ローラチェーンの伸びは、ピンとブッシュ間の摩耗により生じます。
給油を図のように行うと、潤滑油が油膜となって金属接触を最小限にし、
チェーン寿命を長くします。

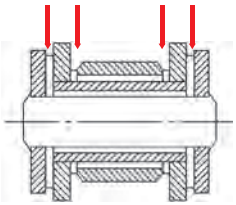









推奨潤滑油
カナロン P.532参照
浸透吸着性が高く、伝動時の飛翔が少なく潤滑持続性に優れています。
防錆効果によりチェーンを保護します。

バイオアドニールスプレー P.534参照
NSF(国際衛生科学財団)の「3H」認証品です。食品離型油として、食品に触れても安全な油で無味無臭です。

カナロン・ハイ　KLH-2300(耐熱潤滑油)
P.533参照
引火点270℃以上　　JISK2265
180～260℃環境で使用可能。乾燥装置などの高温化での潤滑に最適です。

◇潤滑方式

名称および方法	給油間隔および給油量	注意事項
手差し法 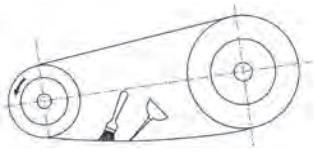	油差し又はブラシによる定期的給油で、一般には最低1日1回は給油してください。	●チェーンをゆっくり回しながら全長3～4回ムラなく給油する ●給油中に手や衣類がまき込まれないようにする ●給油後始動時に余分な油が飛び散る
滴下給油 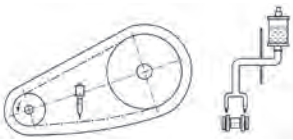	1分間に5～20滴程度の油量を給油してください。	●(推奨) 油の飛散があるので、簡単なケーシングを設ける
油槽給油 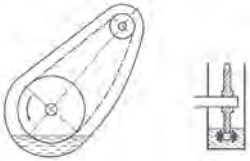	チェーンが油中に浸る深さは油面より10mm程度としてください。	使用当初ケース内を十分洗浄し塵埃等の異物は完全に除去してください。
回転板潤滑 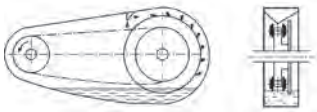	回転板によりチェーンに油をかける方法で、油中に浸る回転板の深さ20mm程度とし、周速は200m/分以上にしてください。	
強制循環ポンプ潤滑 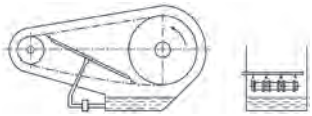 オイルポンプ	給油量は、異常発熱をきたさないように適時設定する必要があります。	使用当初ケース内を十分洗浄し塵埃等の異物は完全に除去してください。

ローラチェーンのご紹介

平均引張強さ　とは　・・・・

◎両端内リンク・長さ5リンク以上のチェーンを、ねじれ・曲げなど応力が生じないよう両端を「つかみ装置」に取り付け、チェーンが破断するまで、徐々に引っ張り続けます。

破断した際の最大荷重を測定し、試験結果の平均数値を出したものが、平均引張強さです。

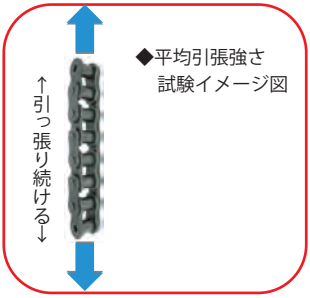

最大許容張力　とは　・・・・

◎チェーンに繰り返し荷重を加え、チェーンの破壊が起こらない、最大荷重の許容限界値を計算します。

この荷重以下であれば、繰り返しチェーンに荷重をかけてもチェーンの破壊が起こらないという数値です。

＊試験内容が異なる為、試験は異なった機械を使用します。

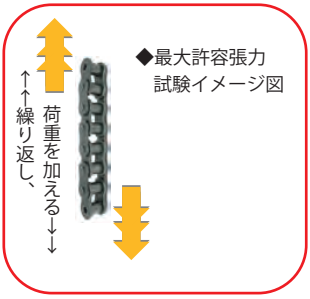

DOLSガイド掲載チェーン一覧表

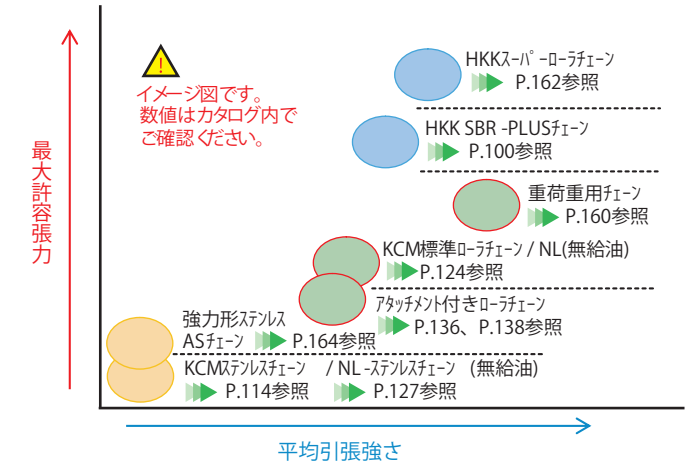

給油を嫌う場所や、途中給油が難しい場所で使用するには ・・・・

材 質	特 徴
鉄	▶▶P.122、P.124 参照 無給油形には、「SL」と「NL」の2種類があります。 ◆SLタイプ：肉厚の焼結ブッシュを採用し、潤滑油を多く含んでいます。 ◆NLタイプ：特殊含油ブッシュ＋ローラ付きで、スプロケットとの噛み合いがスムーズです。 60番チェーンの比較　SLタイプ　NLタイプ 最大許容張力　5.28kN（540kgf）　8.83kN（900kgf）
ステンレス	▶▶P.127 参照 ウルトラチェーン（無給油形）NL-ステンレスタイプ ステンレス（SUS）製の含油ブッシュを使用、NSF-H1登録潤滑油(*)を使用し、食品機械にも安心してご使用いただけます。 SUSチェーンと同等の耐食性を維持しつつ、無給油使用を可能にした製品です。 (*)偶発的に食品に触れる可能性がある所で使用できる潤滑剤

チェーンの交換回数を減らしたい場合には ・・・・

材 質	特 徴
鉄	▶▶P.100、P.102 参照 HKK SBR-PLUS ローラチェーン（長寿命チェーン）は、部品変更で最大許容荷重を従来比 30% UPする事に成功。 従来のローラチェーンより長寿命を実現しています。
ステンレス	▶▶P.164 参照 強力形ステンレス（AS）チェーンは、最大許容張力がKCMステンレスチェーンの1.5倍。部品のピンとローラに析出（せきしゅつ）硬化系ステンレス鋼を採用し、最大許容張力を向上。

日本製 KCM 標準ローラチェーン

●ご注文 商品コード

KCM80- 2 RPT 120リンク
10ft
3m

型番　ユニット



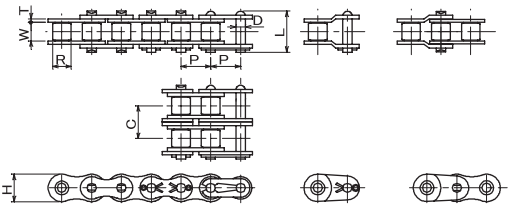

2POL
※No.25のみ

JIS、ANSI規格の標準ローラチェーンです。1列をはじめ多列(2列、3列、4列)を常時在庫しており、各種機器の伝動用、駆動用としてあらゆる産業で活躍しています。

チェーンNo.	ピン形式	ピッチ P	ローラ 外径 R	内リンク 内巾 W	リンクプレート 厚さ T	リンクプレート 巾 H	ピン径 D	ピン長さ(JL部) 1列	2列	3列	4列	横ピッチ C	平均引張強さ kN(kgf)	最大許容張力 kN(kgf)
								L						
KCM 06B	RP	9.525	6.35	5.72	1.3	8.1	3.28	13.6	-	-	-	-	-	-
KCM 25	RP	6.350	★3.30	3.18	0.75	5.8	2.31	8.6	-	-	-	-	4.4 (450)	0.64(65)
KCM 35	RP	9.525	★5.08	4.78	1.25	8.8	3.59	12.8	22.9	33.0	-	10.1	10.8 (1,100)	2.16(220)
KCM 410	RP	12.70	7.75	3.40	1.0	9.5	3.64	10.8	-	-	-	-	9.81(1,000)	-
KCM 415	RP	12.70	7.75	4.76	1.1	9.5	3.64	12.4	-	-	-	-	9.81(1,000)	2.16(220)
KCM 415S	RP	12.70	7.77	4.76	1.5	11.7	3.97	14.7	-	-	-	-	18.10(1,850)	3.73(380)
KCM 420	RP	12.70	7.77	6.35	1.5	12.0	3.97	16.15	-	-	-	-	18.10(1,850)	3.73(380)
KCM 40	RP	12.70	7.92	7.95	1.5	11.7	3.97	17.6	32.0	46.4	60.8	14.4	18.10(1,850)	3.63(370)
KCM 50	RP	15.875	10.16	9.53	2.0	14.6	5.09	21.8	39.9	58.0	76.1	18.1	29.90(3,050)	6.37(650)
KCM 60	RP	19.05	11.91	12.70	2.4	17.5	5.96	26.8	49.6	72.4	95.2	22.8	41.20(4,200)	8.83(900)
KCM 80	RP CP	25.40	15.88	15.88	3.2	23.0	7.94	35.3	64.6	93.9	123.2	29.3	72.60(7,400)	14.71(1,500)
KCM 100	RP CP	31.75	19.05	19.05	4.0	28.9	9.54	43.2	79.0	114.8	150.6	35.8	112.80(11,500)	22.56(2,300)
KCM 120	CP	38.10	22.23	25.40	4.8	35.0	11.11	53.8	99.2	144.6	-	45.4	156.90(16,000)	30.40(3,100)
KCM 140	CP	44.45	25.40	25.40	5.6	40.7	12.71	58.6	107.5	156.4	-	48.9	210.80(21,500)	40.21(4,100)
KCM 160	CP	50.80	28.58	31.75	6.4	46.7	14.29	69.6	128.1	186.6	-	58.5	269.7 (27,500)	52.96(5,400)
KCM 200	CP	63.50	39.68	38.10	8.0	58.4	19.85	86.3	157.9	229.5	-	71.6	470.7 (48,000)	71.59(7,300)

チェーンNo.	列数	ピン形式	商品	商品コード	定価(円)	概略重量 kg/m	リンク数	定尺	定箱入数(本or個)
KCM 06B	1	RP	ローラチェーン	06B-T	4,920	0.39	320L	3m	20
			ジョイントリンク	06B-JL	100				100
			オフセットリンク	06B-OL	210				
KCM 25	1	RP	ローラチェーン	25-T3	3,760	0.13	480L	3m	50
			ジョイントリンク	25-JL	100				100
			オフセットリンク	25-OL	190				
KCM 35	1	RP	ローラチェーン	35-T3	3,580	0.33	320L	3m	20
			ローラチェーン	35-CS	90,750		8000L	76m	リール巻き
			ジョイントリンク	35-JL	90				100
			オフセットリンク	35-OL	120				
	2	RP	ローラチェーン	35-2T	8,280	0.64	320L	3m	10
			ジョイントリンク	35-2JL	180				100
			オフセットリンク	35-2OL	270				
	3	RP	ローラチェーン	35-3T	12,440	0.95	320L	3m	5
			ジョイントリンク	35-3JL	270				50
			オフセットリンク	35-3OL	410				
KCM 410	1	RP	ローラチェーン	410-T	1,070	0.28	106L	1.35m	50
			ローラチェーン	410-CS	118,800		12000L	152m	リール巻き
			ジョイントリンク	410-JL	80				100
			オフセットリンク	410-OL	140				
KCM 415	1	RP	ローラチェーン	415-T	1,590	0.34	120L	1.5m	20
			ジョイントリンク	415-JL	90				100
			オフセットリンク	415-OL	150				
KCM 415S	1	RP	ローラチェーン	415S-T	2,550	0.51	120L	1.5m	10
			ジョイントリンク	415S-JL	100				100
			オフセットリンク	415S-OL	190				
KCM 420	1	RP	ローラチェーン	420-T	2,550	0.55	120L	1.5m	10
			ジョイントリンク	420-JL	100				100
			オフセットリンク	420-OL	190				
KCM 40	1	RP	ローラチェーン	40-T3	4,120	0.61	240L	3m	10
			ローラチェーン	40-CS	41,250		2400L	30m	リール巻き
			ジョイントリンク	40-JL	90				100
			オフセットリンク	40-OL	170				
	2	RP	ローラチェーン	40-2T	9,690	1.19	240L	3m	5
			ジョイントリンク	40-2JL	180				50
			オフセットリンク	40-2OL	350				
	3	RP	ローラチェーン	40-3T	14,580	1.79	240L	3m	3
			ジョイントリンク	40-3JL	270				25
			オフセットリンク	40-3OL	520				
	4	RP	ローラチェーン	40-4T	22,000	2.38	240L	3m	3
			ジョイントリンク	40-4JL	410				20
			オフセットリンク	40-4OL	790				
KCM 50	1	RP	ローラチェーン	50-T3	5,530	1.01	192L	3m	5
			ローラチェーン	50-CS	55,360		1920L	30m	リール巻き
			ジョイントリンク	50-JL	110				50
			オフセットリンク	50-OL	220				
	2	RP	ローラチェーン	50-2T	13,020	2.01	192L	3m	3
			ジョイントリンク	50-2JL	230				25
			オフセットリンク	50-2OL	460				
	3	RP	ローラチェーン	50-3T	19,570	2.99	192L	3m	3
			ジョイントリンク	50-3JL	350				25
			オフセットリンク	50-3OL	690				
	4	RP	ローラチェーン	50-4T	29,590	3.99	192L	3m	2
			ジョイントリンク	50-4JL	570				15
			オフセットリンク	50-4OL	1,100				

日本製 KCM 標準ローラチェーン

チェーンNo.	列数	ピン形式	商品	商品コード	定価(円)	概略重量 kg/m	リンク数	定尺	定箱入数(本or個)
KCM 60	1	RP	ローラチェーン	60-T	7,880	1.49	160L	3m	5
			ローラチェーン	60-CS	78,880		1600L	30m	リール巻き
			ジョイントリンク	60-JL	140				25
			オフセットリンク	60-OL	290				
	2		ローラチェーン	60-2T	18,630	2.95	160L	3m	3
			ジョイントリンク	60-2JL	330				15
			オフセットリンク	60-2OL	630				
	3		ローラチェーン	60-3T	27,860	4.41	160L	3m	2
			ジョイントリンク	60-3JL	480				10
			オフセットリンク	60-3OL	950				
	4		ローラチェーン	60-4T	42,950	5.83	160L	3m	1
			ジョイントリンク	60-4JL	720				10
			オフセットリンク	60-4OL	1,430				
KCM 80	1	RP	ローラチェーン	80-RPT	13,670	2.50	120L	3m	3
			ローラチェーン	80-CS	68,380		600L	15m	リール巻き
		CP	ローラチェーン	80-CPT	15,340		120L	3m	3
			ジョイントリンク	80-JL	230				20
			オフセットリンク	80-OL	440				
	2	RP	ローラチェーン	80-2RPT	32,310	4.96	120L	3m	1
		CP	ローラチェーン	80-2CPT	36,220				
			ジョイントリンク	80-2JL	480				10
			オフセットリンク	80-2OL	1,000				
	3	CP	ローラチェーン	80-3CPT	54,340	7.40	120L	3m	1
			ジョイントリンク	80-3JL	720				5
			オフセットリンク	80-3OL	1,430				
	4	CP	ローラチェーン	80-4CPT	82,310	9.84	120L	3m	1
			ジョイントリンク	80-4JL	1,090				5
			オフセットリンク	80-4OL	2,160				
KCM 100	1	RP	ローラチェーン	100-RPT	22,210	3.85	96L	3m	1
		CP	ローラチェーン	100-CPT	24,020				
			ジョイントリンク	100-JL	400				10
			オフセットリンク	100-OL	730				
	2	RP	ローラチェーン	100-2RPT	52,430	7.62	96L	3m	1
		CP	ローラチェーン	100-2CPT	56,840				
			ジョイントリンク	100-2JL	850				5
			オフセットリンク	100-2OL	1,580				
	3	CP	ローラチェーン	100-3CPT	85,250	11.38	96L	3m	1
			ジョイントリンク	100-3JL	1,270				3
			オフセットリンク	100-3OL	2,370				
	4	CP	ローラチェーン	100-4CPT	65,800	15.15	48L	1.5m	1
			ジョイントリンク	100-4JL	1,940				2
			オフセットリンク	100-4OL	3,570				

e ご使用例

潤滑の持続・防錆効果によるチェーン保護にはカナロンをご利用ください。
P.532参照



チェーンNo.	列数	ピン形式	商品	商品コード	定価(円)	概略重量 kg/m	リンク数	定尺	定箱入数 (本or個)
KCM 120	1	CP	ローラチェーン	120-CPT	33,250	5.66	80L	3m	1
			ジョイントリンク	120-JL	630				5
			オフセットリンク	120-OL	1,190				
	2		ローラチェーン	120-2CPT	78,700	11.21	80L	3m	1
			ジョイントリンク	120-2JL	1,370				2
			オフセットリンク	120-2OL	2,620				
	3		ローラチェーン	120-3CPT	59,030	16.74	40L	1.5m	1
			ジョイントリンク	120-3JL	2,050				1
			オフセットリンク	120-3OL	4,090				
KCM 140	1	CP	ローラチェーン	140-CPT	40,200	7.19	68L	3m	1
			ジョイントリンク	140-JL	910				4
			オフセットリンク	140-OL	1,980				
	2		ローラチェーン	140-2CPT	47,470	14.24	34L	1.5m	1
			ジョイントリンク	140-2JL	2,080				2
			オフセットリンク	140-2OL	4,180				
	3		ローラチェーン	140-3CPT	71,260	21.30	34L	1.5m	1
			ジョイントリンク	140-3JL	3,120				4
			オフセットリンク	140-3OL	6,540				
KCM 160	1	CP	ローラチェーン	160-CPT	50,870	9.63	60L	3m	1
			ジョイントリンク	160-JL	1,190				2
			オフセットリンク	160-OL	2,380				
	2		ローラチェーン	160-2CPT	60,150	19.06	30L	1.5m	1
			ジョイントリンク	160-2JL	2,620				1
			オフセットリンク	160-2OL	5,450				
	3		ローラチェーン	160-3CPT	90,220	28.50	30L	1.5m	1
			ジョイントリンク	160-3JL	3,920				3
			オフセットリンク	160-3OL	8,170				
KCM 200	1	CP	ローラチェーン	200-CPT	104,020	15.97	48L	3m	1
			ジョイントリンク	200-JL	4,950				1
			オフセットリンク	200-OL	9,910				
	2		ローラチェーン	200-2CPT	123,020	31.59	24L	1.5m	1
			ジョイントリンク	200-2JL	10,450				2
			オフセットリンク	200-2OL	20,870				

ORDER ご注文方法
商品コード と数量

当日 発送日
当日発送(ユニットのみ)
＊欠品の場合もございます。在庫数はKANA公式オンラインショップ www.kana.jp/からご確認ください。
P.28～P.29参照
※寸法切りは3日目発送となります。

ご案内
寸法切りをご要望のお客様はP.57～P.60フィットリンクローラチェーン（FT）をご利用ください
[No.25～80まで対応]
RoHS規制適合については、各営業所へお問い合わせください

重量制限 単品梱包
ヤマト運輸 …25kgをこえる商品
佐川急便 …40kgをこえる商品
上記の商品は終日発送できません

CAD
ダウンロードサービス 対象商品

ご注意
＊★印はブッシュ径をあらわしたブッシュドチェーンです。
＊多列のチェーン破断強度は1列チェーンの列数倍です。
（上表は1列チェーンの場合です。）
＊ピン形式：RPはリベット形 CPは割ピン形
＊06Bに関しましては、最小破断強度1000kgf以下です。
＊No.25のオフセットリンクは、2ピッチ形です。
＊寸法切り商品は、商品代にチェーン切断実費を含めて請求致します。

日本製
HKK SBR-PLUS ローラチェーン （長寿命チェーン）

●ご注文 商品コード

HKK80-SBR　RP　120リンク
10ft
3m

チェーンNo.　ピン形式　ユニット

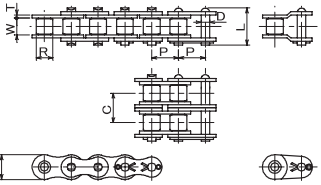



かぶせ側のＪＬプレート(※1)を小判形状にする事で、強度向上をはかっています。

チェーンNo.	列数	ピン形式	ピッチ P	ローラ外径 R	内リンク内幅 W	リンクプレート 厚さ T	リンクプレート 巾 H	ピン 径 D	ピン 長さ L	横ピッチ C	平均引張強さ kN (kgf)	最大許容張力 kN (kgf)
HKK 80SBR	1	RP	25.40	15.88	15.88	3.2	23.4	7.94	35.40	–	78.5 (8,000)	19.1 (1,950)
	1	CP										
	2	RP							64.30	29.3	156.9 (16,000)	25.0 (2,550)
HKK 100SBR	1	RP	31.75	19.05	19.05	4.0	29.3	9.54	42.80	–	117.7 (12,000)	29.4 (3,000)
	1	CP										
	2	RP							78.60	35.8	235.4 (24,000)	38.3 (3,910)
HKK 120SBR	1	CP	38.10	22.23	25.40	4.8	35.1	11.11	53.20	–	166.7 (17,000)	39.5 (4,030)
HKK 140SBR			44.45	25.40	25.40	5.6	40.9	12.71	58.10		215.7 (22,000)	52.3 (5,340)
HKK 160SBR			50.80	28.58	31.75	6.4	46.7	14.29	68.65		274.6 (28,000)	69.0 (7,040)
HKK 180SBR			57.15	35.70	35.70	7.1	52.5	17.46	78.10		353.0 (36,000)	79.0 (8,060)
HKK 200SBR			63.50	39.68	38.10	8.0	59.6	19.85	86.80		451.1 (46,000)	93.0 (9,490)
HKK 240SBR			76.20	47.63	47.63	9.5	70.3	23.81	103.80		676.7 (69,000)	129.0 (13,150)

SBR = Solid Bushing and Solid Roller　：　継ぎ目の無いソリッドブッシュを採用

特徴　ローラチェーンのブッシュ （P.88参照）は一般に継ぎ目のある巻きブッシュ  が使用されているが、チェーン組上げ時継ぎ目部分に力がかかりミクロ単位で中央部が緩やかに膨らんだタル形  に変形。その結果ピンとの接触面が部分的に異なり摩耗伸びの原因を発生させています。SBR-PLUSは継ぎ目部分の無いソリッドブッシュ  を採用する事で、組上げ時のブッシュの膨らみを無くし、真円に近い状態を作り上げピンとの接触面を  均一に保ち摩耗伸びを抑制しています。その結果従来のローラチェーンより長寿命を実現、最大許容荷重を30% UPする事に成功しました。

ご使用例

- 従来のローラチェーンより最大許容荷重が+30%UPした事で、安全率を高めた使用が可能、時にはワンサイズ小さなチェーンの選択が可能。
- ブッシュに隙間が無く油の逃げを抑制する事で、油脂残存力を向上。巻きブッシュ使用チェーンと比較し、約2～3倍の高寿命を実現。長時間の安定駆動を可能としました。

SBR-PLUS タイプ

チェーンNo.	列数	ピン形式	商品コード	定価(円)	概略重量 kg/m	リンク数	定尺	定箱入数(本or個)
HKK 80SBR	1	RP	HKK80-SBRRPT	13,860	2.5	120L	3m	4
		CP	HKK80-SBRCPT	16,520				
			HKK80-SBRJL	390				10
			HKK80-SBROL	810				
	2	RP	HKK80-2SBRRPT	31,220	5.1	120L	3m	2
		CP	HKK80-2SBRJL	810				10
			HKK80-2SBROL	1,650				
HKK 100SBR	1	RP	HKK100-SBRRPT	22,440	3.9	96L	3m	1
		CP	HKK100-SBRCPT	25,690				
			HKK100-SBRJL	630				10
			HKK100-SBROL	1,300				
	2	RP	HKK100-2SBRRPT	49,320	7.7	96L	3m	1
		CP	HKK100-2SBRJL	1,400				5
			HKK100-2SBROL	2,980				
HKK 120SBR	1	CP	HKK120-SBRCPT	35,600	5.6	80L	3m	1
			HKK120-SBRJL	980				5
			HKK120-SBROL	2,070				
HKK 140SBR	1	CP	HKK140-SBRCPT	44,310	7.4	68L	3m	1
			HKK140-SBRJL	1,400				5
			HKK140-SBROL	2,980				
HKK 160SBR	1	CP	HKK160-SBRCPT	54,710	10.0	60L	3m	1
			HKK160-SBRJL	1,960				2
			HKK160-SBROL	4,100				
HKK 180SBR	1	CP	HKK180-SBRCPT	98,140	13.5	54L	3m	1
			HKK180-SBRJL	3,890				2
			HKK180-SBROL	8,540				
HKK 200SBR	1	CP	HKK200-SBRCPT	115,010	16.9	48L	3m	1
			HKK200-SBRJL	6,090				1
			HKK200-SBROL	13,690				
HKK 240SBR	1	CP	HKK240-SBRCPT	192,500	23.6	40L	3m	1
			HKK240-SBRJL	7,880				1
			HKK240-SBROL	18,030				

ORDER ご注文方法　商品コード と数量

重量制限 単品梱包　ヤマト運輸 …25kgをこえる商品
佐川急便 …40kgをこえる商品
上記の商品は終日発送できません

ご注意　＊寸法切り商品は、各営業所へお問い合わせください。

当日 発送日　当日発送(ユニットのみ)
＊欠品の場合もございます。在庫数はKANA公式オンラインショップ www.kana.jp/からご確認ください。P.28～P.29参照
(本数により納期をいただく場面もございますので、ご了承ください)

ご案内　＊RoHS規制適合については、各営業所へお問い合わせください

強くて長持ち

世界が認めた最強のローラチェーン

HKK Chain SBR-PLUS 登場！

○最大許容荷重

+30% Powerful Performance

世界初、30%UP
最大許容荷重

- 安全率を高めて使用できる
- 時には1サイズ小さなチェーンの選択
- コストパフォーマンスが高い

ANSI Standard:最大許容荷重(kN)

Chain No.	Competitor (kN)		Superior Capacity Plus SBR (kN)
HKK 80	14.7		19.1
HKK 100	22.6		29.4
HKK 120	30.4	30%UP	39.5
HKK 140	40.2		52.3
HKK 160	53.0		69.0
HKK 180	60.8		79.0
HKK 200	71.6		93.0
HKK 240	99.0		129.0

○新型ジョイント (特許出願済)

一般的に本体チェーンと比較し最大許容張力が約20～30%減少するとされていた継手リンク(JL)ですが、「HKK Chain」数々の性能を満足するためには連結部分の性能が同等でなければなりません。そのためにSBR－PLUSの新型継手リンク(JL)には様々な工夫がなされています。

①かぶせ側の継手プレートを小判型形状で設計
②継手プレート孔部に、特殊加工済
③連結部分がハッキリと認識できる
④従来品と同じ「スキマばめ」で取扱が簡単

HKK200･240の継手リンク(JL)は「通しピン」
オフセットリンクは「Sピン」です。

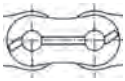

通しピン

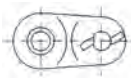

Sピン

<特許取得済み>アメリカ、ヨーロッパ、オーストラリア、カナダ
新型継手リンク(JL) (小判型形状)
(本体チェーンと同強度)

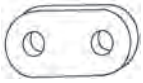

●破断強度と疲労強度の基準

部品＼比率	最大引張強さ(破断強度)	最大許容荷重(疲労強度)
チェーン本体	1.0	1.0
新型ジョイント	1.0	1.0

※一般的に、オフセット・リンクの強度は上表より劣りますので、偶数リンクでのご使用をお薦めします。



＊ピン：
特殊表面加工で高疲労強さ

＊内＆外プレート：
クビレの少ないプレートで高疲労強さ

＊SBR：
ソリッドブッシュとローラで長寿命

＊継手リンク(JL)：
小判形状で見つけやすく本体チェーンと同じ許容荷重

＊内プレート：
特殊加工で高疲労強さ

○長寿命

Solid Bushing and Solid Roller

長寿命のポイントは継ぎ目のない真円のソリッドブッシュです。
従来のチェーンに比べ摩耗寿命は30%以上(当社比)もアップしました。

SBR-PLUS Chain



ソリッドブッシュ＆ローラ



真円度測定結果

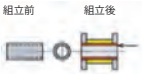

ソリッドブッシュは組立後も平行でピン・ブッシュ間が安定な形状である。

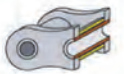

確かな円筒部品によって最適な軸受部となる。

通常の他社標準品



巻きブッシュ＆ローラ



真円度測定結果



組立後の巻きブッシュはピンブッシュ間で不安定な接触のバレル形状となる。

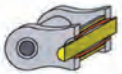

巻きブッシュはバレル形状で磨耗伸びの原因となる。

MEMO









海外製 TYCローラチェーン

●ご注文 商品コード

TYC80- 2 RP 120リンク 10ft 3m

- TYC80-：チェーンNo.
- 2：列数
- RP：ピン形式
- 120リンク 10ft 3m：ユニット



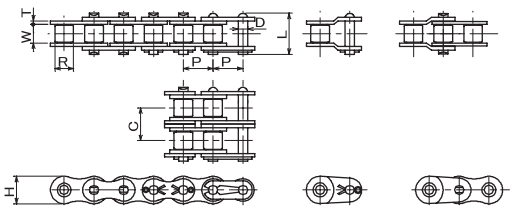

2POL
※No.25のみ

JIS、ANSI規格の標準ローラチェーンです。
各種機器の伝動用、駆動用としてあらゆる産業で活躍しています。

チェーンNo.	列数	ピン形式	ピッチP	ローラ外径R	内リンク内巾W	リンクプレート 厚さT	リンクプレート 巾H	ピン 径D	ピン 長さL	横ピッチC	平均引張強さ KN(kgf)
TYC 25	1	RP	6.35	★3.3	3.18	0.76	5.8	2.32	8.62	—	4.2 (420)
TYC 35	1	RP	9.525	★5.08	4.78	1.28	9.0	3.59	12.68	—	10.5 (1,050)
	2								23.82	10.1	21.0 (2,100)
	1								12.68	—	— —
TYC 40	1	RP	12.70	7.92	7.92	1.5	12.1	3.98	18.54	—	18.30(1,830)
	2								32.98	14.4	36.60(3,660)
	1								18.54	—	— —
TYC 50	1	RP	15.875	10.16	9.52	2.0	15.1	5.09	22.55	—	30.00(3,000)
	2								40.76	18.1	60.00(6,000)
	1								22.55	—	— —
TYC 60	1	RP	19.05	11.91	12.70	2.4	18.1	5.96	27.99	—	40.85(4,085)
	2								50.90	22.8	81.70(8,170)
	1								27.99	—	— —
TYC 80-RP	1	RP	25.40	15.87	15.88	3.2	24.1	7.94	36.35	—	79.55(7,955)
	1								36.35	—	— —
	2								66.30	29.3	159.10(15,910)
TYC 80-CP	1	CP	25.40	15.87	15.88	3.2	24.1	7.94	36.35	—	79.55(7,955)
TYC 100-RP	1	RP	31.75	19.05	19.05	4.0	30.2	9.54	43.38	—	115.00(11,500)
	2								80.18	35.8	230.00(23,000)
TYC 100-CP	1	CP	31.75	19.05	19.05	4.0	30.2	9.54	43.38	—	115.00(11,500)
TYC 180-CP	1	CP	57.15	35.71	35.71	7.1	54.3	17.46	82.03	—	382.0 (38,200)

ORDER ご注文方法 — 商品コード と数量

当日 発送日 — **当日発送(ユニットのみ)**

＊欠品の場合もございます。在庫数はKANA公式オンラインショップ www.kana.jp/からご確認ください。 P.28～P.29参照
※寸法切りは3日目発送となります。

重量制限 単品梱包

ご注意

＊★印はブッシュ径をあらわしたブッシュドチェーンです。
＊ピン形式：RPはリベット形　CPは割ピン形
＊●印のJLは割ピン型です。
＊TYC25のオフセットリンクは2ピッチ形です。
＊寸法切り商品は、商品代にチェーン切断実費を含めて請求致します。

CAD — ダウンロードサービス対象商品

ご案内 — ＊RoHS規制適合については、各営業所へお問い合わせください

チェーンNo.	列数	ピン形式	商品コード	定価(円)	概略重量 kg/m	リンク数	定尺	定箱入数 (本or個)
TYC 25	1	RP	TYC25-T	3,190	0.13	480L	3m	50
			TYC25-JL	70				25
			TYC25-OL	140				
TYC35	1	RP	TYC35-T	2,710	0.32	320L	3m	25
			TYC35-CS	67,940		8000L	76m	リール巻き
			TYC35-JL	70				25
			TYC35-OL	130				
	2		TYC35-2T	6,070	0.63	320L	3m	10
			TYC35-2JL	130				25
			TYC35-2OL	260				
TYC40	1	RP	TYC40-T	2,590	0.62	240L	3m	15
			TYC40-CS	25,980		2400L	30m	リール巻き
			TYC40-JL	80				25
			TYC40-OL	140				
	2		TYC40-2T	5,710	1.22	240L	3m	5
			TYC40-2JL	140				50
			TYC40-2OL	290				
TYC50	1	RP	TYC50-T	3,830	1.01	192L	3m	8
			TYC50-CS	38,370		1920L	30m	リール巻き
			TYC50-JL	95				25
			TYC50-OL	170				
	2		TYC50-2T	8,670	2.00	192L	3m	4
			TYC50-2JL	170				25
			TYC50-2OL	350				
TYC60	1	RP	TYC60-T	4,830	1.45	160L	3m	5
			TYC60-CS	48,360		1600L		リール巻き
			TYC60-JL	130				50
			TYC60-OL	230				
	2		TYC60-2T	10,550	2.87	160L	3m	3
			TYC60-2JL	250				20
			TYC60-2OL	460				
TYC80	1	RP	TYC80-RPT	8,950	2.55	120L	3m	3
			TYC80-CS	44,760		600L	15m	リール巻き
		CP	TYC80-CPT	10,630	2.59	120L	3m	1
			TYC80-JL	250				25
			TYC80-OL	430				
	2	RP	TYC80-2RPT	20,900	5.05	120L	3m	1
		CP	TYC80-2JL	490				10
			TYC80-2OL	830				
TYC100	1	RP	TYC100-RPT	16,380	3.95	96L	3m	1
		CP	TYC100-CPT	19,660	4.01			
			TYC100-JL	370				15
			TYC100-OL	630				
	2	RP	TYC100-2RPT	37,840	7.86	96L	3m	1
		CP	TYC100-2JL	730				5
			TYC100-2OL	1,250				
TYC180	1	CP	TYC180-CPT	98,920	12.67	54L	3m	1
			TYC180-JL	2,390				6
			TYC180-OL	4,720				

PR 海外製
TYC SLBタイプ無給油チェーン　受注製作品

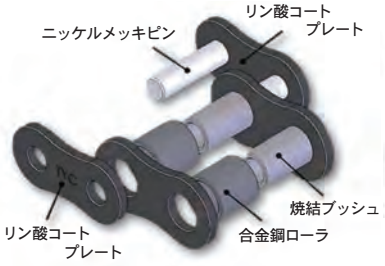

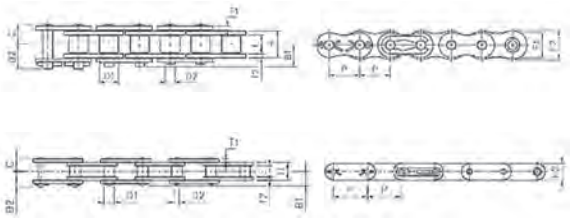

チェーンを長持ちさせるために連続潤滑が最善の方法ですが、様々な理由で連続給油が設置できない場面があります。その場合にはTYCの無給油チェーンがおすすめです。SLBチェーン サイドプレートはリン酸コーティングされており、ピンはニッケルメッキされています。

チェーンNo	ピッチP	ローラ外径D1	内リンク内巾E	リンクプレート厚さ T1	リンクプレート厚さ F2	ピン径D2	ピン長さ C	ピン長さ B2	平均引張強さ kgf	概略重量 kg/m
40 SLB	12.70	7.92	7.92	1.52	12.06	3.98	8.22	10.32	1,900	0.73
50 SLB	15.875	10.16	9.53	2.03	15.08	5.09	10.15	12.40	3,100	1.05
60 SLB	19.05	11.91	12.70	2.39	18.09	5.96	12.72	15.27	4,200	1.46
80 SLB	25.40	15.88	15.88	3.18	24.13	7.94	16.50	20.40	8,000	2.66
100 SLB	31.75	19.05	19.05	3.96	30.16	9.54	19.84	24.14	11,500	4.02
120 SLB	38.10	22.23	25.40	4.75	36.19	11.11	25.53	29.83	15,600	6.58
140 SLB	44.45	25.40	25.40	5.56	42.22	12.71	27.27	32.17	21,000	7.54
160 SLB	50.80	28.58	31.75	6.35	48.26	14.29	32.76	37.06	26,300	9.67
C2040 SLB	25.40	7.92	7.92	1.52	11.75	3.98	8.22	10.32	1,900	0.54
C2050 SLB	31.75	10.16	9.53	2.03	15.08	5.09	10.15	12.40	3,550	0.81
C2060H SLB	38.10	11.91	12.70	3.18	18.09	5.96	14.40	16.90	5,700	1.45

ご案内
＊ご注文、お問い合わせは弊社営業所までお願い致します。
＊RoHS規制適合については、各営業所へお問い合わせください。

PR 海外製
TYC NON STANDARD CHAINS　受注製作品

Chain with CRP　　* CRP: Chrome Plated Pin/Hard-chrome Plated Pin
硬質クロムメッキしたピン

チェーンが稼働するとピンは常にブッシュを擦り付け徐々に磨耗していき、過酷な環境ではチェーンの伸びがさらに速くなります。ピンの表面に硬化したクロムを与えることで、ピンの硬度は1100Vickersに達し、磨耗性能を高めることができます。
劣悪な環境で稼働している場面でお勧めです。

クロムメッキしたピンを使うチェーンのメリット
- 優れている磨耗性能、長寿命
- 低い伸び率
- 耐荷重能力が減りません

TYCチェーンは伝動タイプとコンベアタイプの2種類のダブルピッチローラチェーンを提供しています。伝動タイプは“8型”のプレート、コンベアタイプはストレットプレートです。ダブルピッチローラーチェーンは、低速度と長距離のあるアプリケーションに当てはまります。TYCはダブルピッアタッチメントも提供しています。
標準タイプはもとより、スペシャルタイプの製造も可能です。

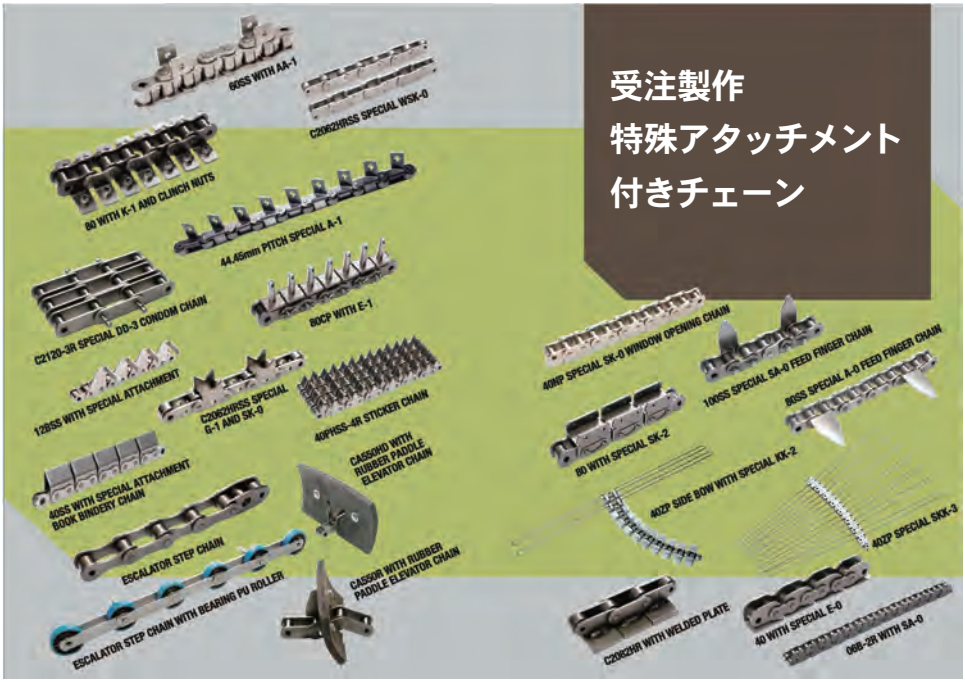

PR

海外製 TYCチェーン ご紹介　　受注製作品

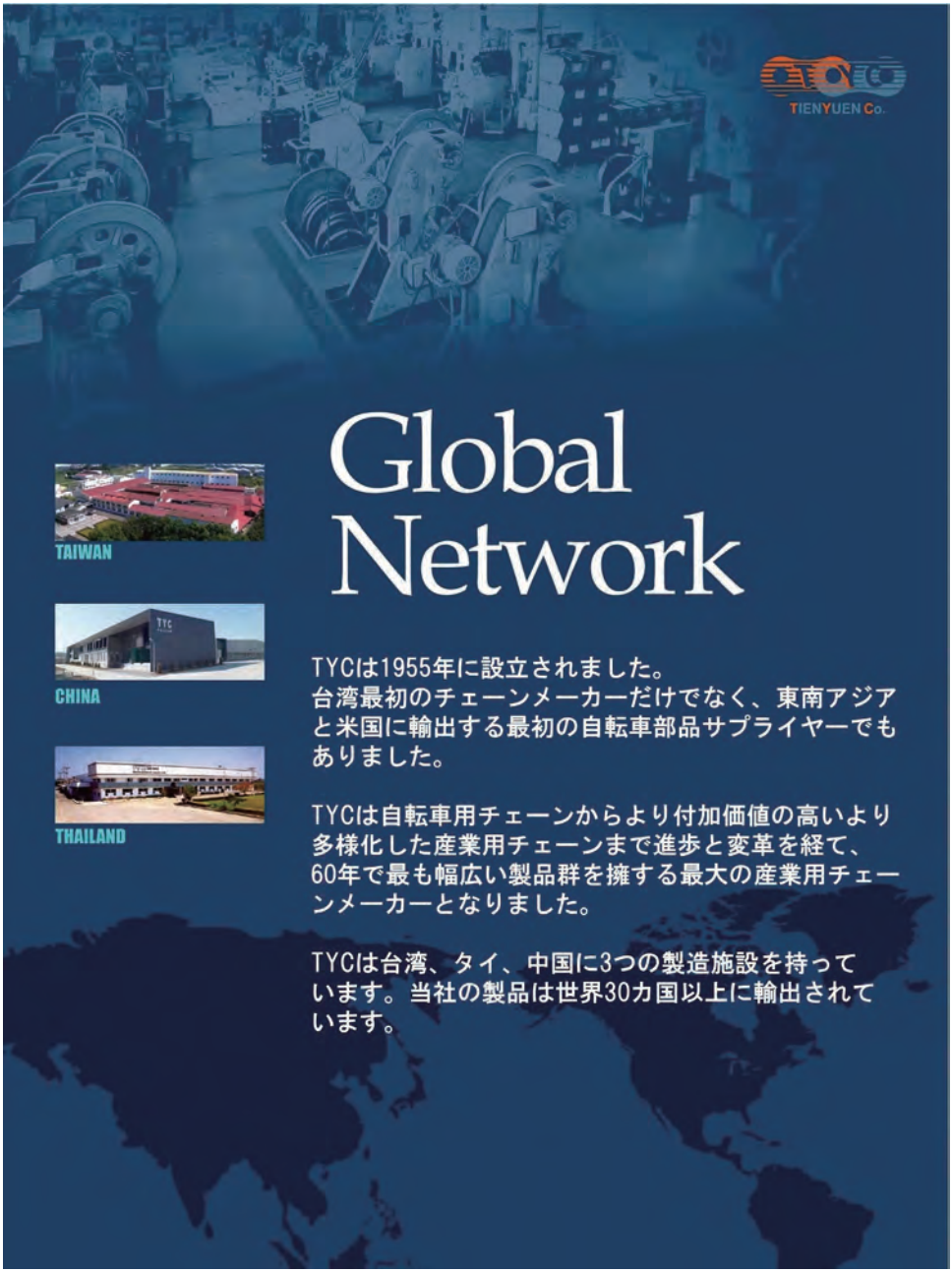

PR

海外製 TYCチェーン ご紹介　受注製作品

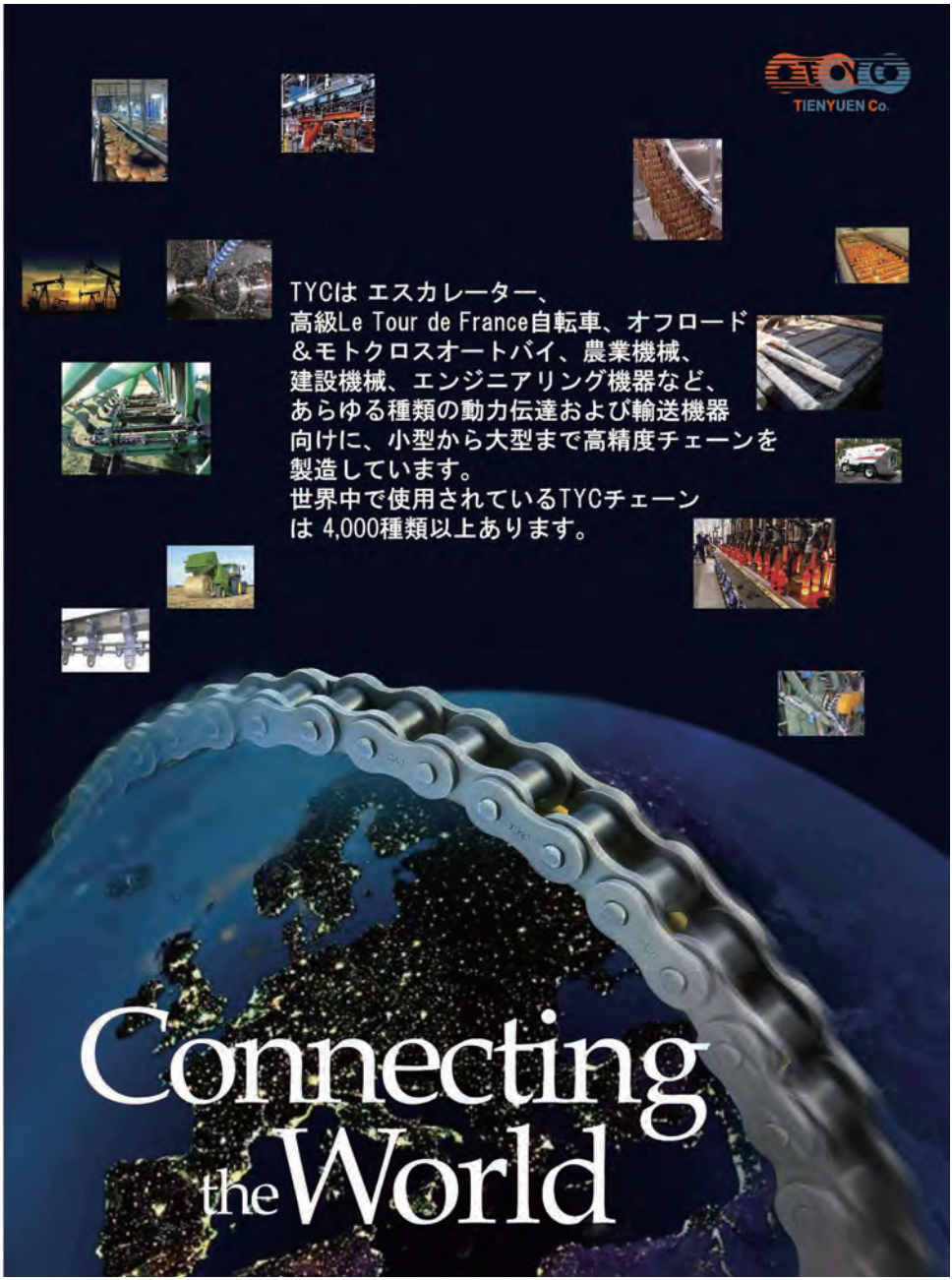

PR

海外製 TYCローラチェーン　受注製作品

受注製作品　のご案内

国内立体駐車場メーカーへ多数の納入実績のある海外製ローラチェーンですが、在庫商品以外にもバラエティにとんだ品種の製作が可能です。
その一部をご紹介させていただきます。



SPECIAL ROLLER CHAIN



AGRICULTURAL CHAIN



LEAF CHAIN



SPECIALTIES



STANDARD ROLLER CHAIN



STANDARD ATTACHMENTS



HEAVY-DYTY ROLLER CHAIN



DOUBLE PITCH ROLLER CHAINS & ATTACHMENTS



CYCLE CHAIN



MOTORCYCLE CHAIN



ENGINEERING CLASS CHAIN



DROP FORGED CHAIN & DRIVE CHAIN



WELDED STEEL CHAIN & COMBINATION CHAIN



DUPLEX SILENT CHAIN



SHARP TOP CHAIN



INDUSTRIAL INVERTED TOOTH CHAIN

ご案内

＊ご注文、お問い合わせは弊社営業所までお願い致します。

PR

シマルーベ　使用事例

simalube smart lubrication

◎潤滑の良否はローラチェーンの寿命を左右します。
自動給油にはシマルーベをご検討ください。











海外製 KANAローラチェーン

●ご注文 商品コード

KANA40- RP 240リンク
10ft
3m

チェーンNo.
ピン形式
ユニット



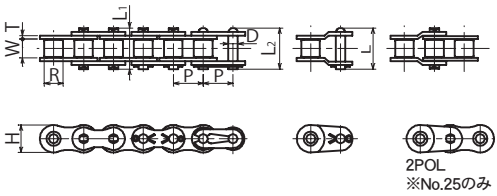

KANA標準ローラチェーンは、徹底した管理の基で製作されています。コストパフォーマンス商品です。

チェーンNo.	ピン形式	ピッチ P	ローラ外径 R	内リンク内巾 W	リンクプレート 厚さ T	リンクプレート 巾 H	ピン 径 D	ピン 長さ L1	ピン 長さ L2	ピン 長さ L	平均引張強さ kN(kgf)
KANA 25	RP	6.35	★3.30	3.10	0.75	5.8	2.31	7.75	8.8	9.35	3.9 (400)
KANA 35	RP	9.525	★5.08	4.68	1.15	8.8	3.60	11.7	12.65	13.45	9.8 (1000)
KANA 40	RP	12.70	7.92	7.85	1.50	11.8	3.98	16.25	17.8	18.70	19.1 (1950)
KANA 50	RP	15.875	10.16	9.40	2.00	14.7	5.09	20	21.55	22.85	29.4 (3000)
KANA 60	RP	19.05	11.91	12.57	2.35	17.8	5.96	24.9	26.9	28.10	45.1 (4600)
KANA 80	RP CP	25.40	15.88	15.75	3.2	23.8	7.94	32.4 35.8	35.8	36.10	73.5 (7500)
KANA 100	RP CP	31.75	19.05	18.8	4	29.95	9.54	39.5 43.05	43.05	44.50	118.6 (12100)
KANA 120	CP	38.1	22.22	25.23	4.7	35.5	11.11	53.8	53.8	55.30	156.8 (16000)

チェーンNo.	列数	ピン形式	商品コード	定価(円)	概略重量 kg/m	リンク数	定尺	定箱入数 (本or個)
KANA 25	1	RP	KANA25-T	1,870	0.13	480L	3m	1
			KANA25-JL	70				25
			KANA25-OL	130				
KANA35	1	RP	KANA35-T	1,790	0.35	320L	3m	1
			KANA35-CS	44,550		8000L	76m	リール巻き
			KANA35-JL	60				25
			KANA35-OL	90				
KANA40	1	RP	KANA40-T	2,090	0.62	240L	3m	1
			KANA40-CS	20,900		2400L	30m	リール巻き
			KANA40-JL	60				25
			KANA40-OL	100				
KANA50	1	RP	KANA50-T	2,820	1.07	192L	3m	1
			KANA50-CS	28,160		1920L	30m	リール巻き
			KANA50-JL	70				25
			KANA50-OL	140				
KANA60	1	RP	KANA60-T	3,810	1.53	160L	3m	1
			KANA60-CS	38,060		1600L	30m	リール巻き
			KANA60-JL	100				25
			KANA60-OL	180				
KANA80	1	RP	KANA80-RPT	7,700	2.82	120L	3m	1
			KANA80-CS	38,720		600L	15m	リール巻き
		CP	KANA80-CPT	8,720	2.85	120L	3m	1
			KANA80-JL	130				10
			KANA80-OL	210				
KANA100	1	RP	KANA100-RPT	12,320	4.13	96L	3m	1
		CP	KANA100-CPT	12,760	4.17			
			KANA100-JL	310				10
			KANA100-OL	470				
KANA120	1	CP	KANA120-CPT	19,360	5.70	54L	3m	1
			KANA120-JL	420				10
			KANA120-OL	710				

ORDER ご注文方法　商品コード と数量

当日 発送日　当日発送(ユニットのみ)

＊欠品の場合もございます。在庫数はKANA公式オンラインショップ www.kana.jp/からご確認ください。 P.28〜P.29参照

※寸法切りは3日目発送となります。

CAD　ダウンロードサービス対象商品

ご案内　＊RoHS規制適合については、各営業所へお問い合わせください

ご注意
＊★印はブッシュ径をあらわしたブッシュドチェーンです。
＊ピン形式：RPはリベット形　CPは割ピン形
＊KANA 25のオフセットリンクは、2ピッチ形です。
＊寸法切り商品は、商品代にチェーン切断実費を含めて請求致します。

日本製 KCMステンレスチェーン

●ご注文 商品コード

KCM40 - SUS 240リンク
10ft
3m

チェーンNo.　材質　ユニット



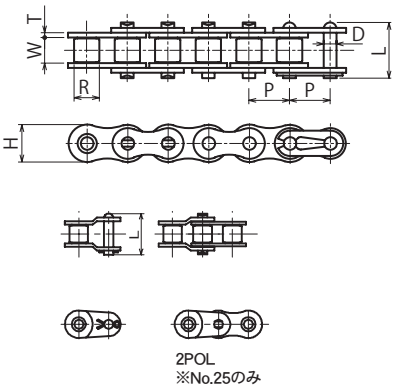

2POL
※No.25のみ

ステンレスチェーンは、全部品を材質SUS304で製作しています。
酸性、アルカリ性等の化学的腐蝕、水又は蒸気のかかる場所や高温、低温での雰囲気の中で使用できます。

チェーン No.	ピッチ P	ローラ 外径 R	内リンク 内巾 W	最大 許容張力 kN(kgf)
KCM 25-SUS	6.35	★3.30	3.18	0.12(12)
KCM 35-SUS	9.525	★5.08	4.78	0.26(27)
KCM 40-SUS	12.70	7.92	7.95	0.44(45)
KCM 50-SUS	15.875	10.16	9.53	0.69(70)
KCM 60-SUS	19.05	11.91	12.70	1.03(105)
KCM 80-RPSUS	25.40	15.87	15.88	1.77(180)
KCM 100-RPSUS	31.75	19.05	19.05	2.55(260)

チェーン No.	列数	ピン形式	商品コード	定価(円)	概略重量 kg/m	リンク数	定尺	定箱入数 (本or個)
KCM25-SUS	1	RP	25-SUST	9,800	0.14	480L	3m	50
			25-SUSJL	160				100
			25-SUSOL	320				
KCM35-SUS	1	RP	35-SUST	9,800	0.33	320L	3m	20
			35-SUSJL	160				100
			35-SUSOL	390				
KCM40-SUS	1	RP	40-SUST	11,830	0.63	240L	3m	10
			40-SUSJL	220				100
			40-SUSOL	440				
KCM50-SUS	1	RP	50-SUST	16,570	1.04	192L	3m	5
			50-SUSJL	280				50
			50-SUSOL	520				
KCM60-SUS	1	RP	60-SUST	25,000	1.50	160L	3m	5
			60-SUSJL	380				25
			60-SUSOL	660				
KCM80-RPSUS	1	RP	80-RPSUST	4,070	2.62	120L	3m	3
			80-SUSJL	720				20
			80-SUSOL	1,100				
KCM100-RPSUS	1	RP	100-RPSUST	72,940	4.09	96L	3m	1
			100-SUSJL	1,330				10
			100-SUSOL	2,500				

ご注文方法 ORDER 商品コード と数量

CAD ダウンロードサービス　対象商品

発送日 当日 **当日発送(ユニットのみ)**

＊欠品の場合もございます。在庫数はKANA公式オンラインショップ www.kana.jp/からご確認ください。
P.28～P.29参照
※寸法切りは3日目発送となります。

ご案内
・寸法切り商品をご要望のお客様はP.73～P.86 SUSフィットリンクローラチェーン（FT-SUS）をご利用ください。（No.25～80迄対応）
・RoHS規制適合については、各営業所へお問い合わせください

ご注意
＊D・L・H寸法は、P.96～P.99標準ローラチェーンと同じです。
＊★印はブッシュ径をあらわしたブッシュドチェーンです。
＊寸法切り商品は、商品代にチェーン切断実費を含めて請求致します。

ご使用例
食品機械にご利用の場合は、NSF（国際衛生科学財団）3H（食品に触れても安全な油）認証品のバイオアドニールスプレーをご利用ください。 P.534参照



On-Line Shop

海外製 KANAステンレスチェーン

●ご注文 商品コード

KANA40 - SUS 240リンク 10ft 3m

- KANA40：チェーンNo.
- SUS：材質
- 240リンク 10ft 3m：ユニット



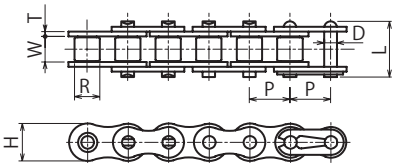

m ステンレス GB 304

KANAステンレスチェーンは、全部品を材質ステンレスGB304で製作している、コストパフォーマンス商品です。

チェーンNo.	ピッチP	ローラ外径 R	内リンク内巾 W	最大許容張力 kN(kgf)
KANA 40-SUS	12.70	7.92	7.85	0.44(45)
KANA 50-SUS	15.875	10.16	9.4	0.69(70)
KANA 60-SUS	19.05	11.91	12.57	1.03(105)
KANA 80-RPSUS	25.40	15.88	15.75	1.77(180)

チェーンNo.	列数	ピン形式	商品コード	定価(円)	概略重量 kg/m	リンク数	定尺	定箱入数(本or個)
KANA40-SUS	1	RP	KANA40-SUST	8,530	0.63	240L	3m	1
			KANA40-SUSJL	180				25
			KANA40-SUSOL	360				
KANA50-SUS	1	RP	KANA50-SUST	12,430	1.04	192L	3m	1
			KANA50-SUSJL	260				25
			KANA50-SUSOL	440				
KANA60-SUS	1	RP	KANA60-SUST	16,720	1.50	160L	3m	1
			KANA60-SUSJL	330				25
			KANA60-SUSOL	580				
KANA80-RPSUS	1	RP	KANA80-RPSUST	31,240	2.62	120L	3m	1
			KANA80-SUSJL	600				10
			KANA80-SUSOL	1,050				

ORDER ご注文方法　商品コード と数量

CAD　ダウンロードサービス　対象商品

当 発送日　**当日発送(ユニットのみ)**

＊欠品の場合もございます。在庫数はKANA公式オンラインショップ www.kana.jp/からご確認ください。
P.28～P.29参照
※寸法切りは3日目発送となります。

ご注意　＊寸法切り商品は、商品代にチェーン切断実費を含めて請求致します。

ご使用例　食品機械にご利用の場合は、NSF(国際衛生科学財団)3H(食品に触れても安全な油)認証品のバイオアドニールスプレーをご利用ください。 P.534参照



ご案内　＊RoHS規制適合については、各営業所へお問い合わせください。

MEMO









PR 日本製
KCM SSP(高性能ステンレス)チェーン　受注製作品

SUS304と同程度の耐食性を維持した特殊部品(NSSC550を使用)を用い、摩耗のび寿命がKCMステンレスチェーンの約5倍の品質を実現しています。

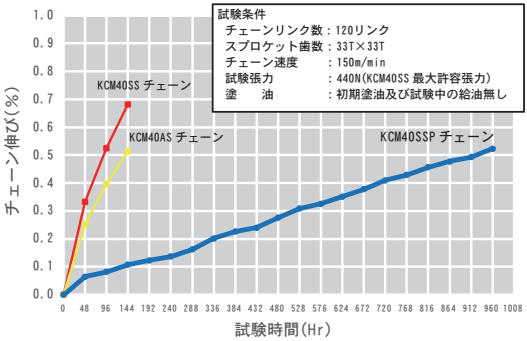

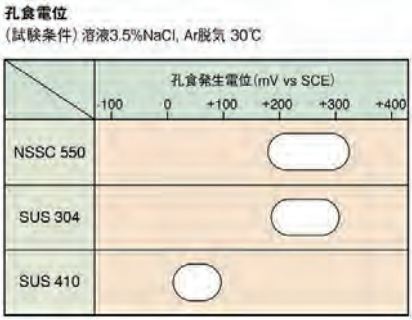

(日鉄ステンレス株式会社様NSSC550資料より引用)

特徴

①ピン、ブッシュ(ソリッドブッシュ)、ローラの摩耗箇所をマルテンサイト系ステンレス(日鉄ステンス)NSSC550材を使用しています(プレートはSUS304)。
②ピン、ブッシュ、ローラは特殊熱処理することで鉄なみの硬度を持ち、塩水噴霧試験においてSUS304同等の耐食性を有します。(その他の薬品についてはご相談ください。)

塩水噴霧試験

耐食性を調べる噴霧試験法です。塩化ナトリウム水溶液を噴霧させ、腐食促進を試験します。

□　700時間　塩水噴霧試験品写真



KCMステンレスチェーン



KCM強力形(AS)ステンレスチェーン



KCMSSP(高性能ステンレス)チェーン

ご案内
＊ご注文、お問い合わせは弊社営業所までお願い致します。
＊RoHS規制適合については、各営業所へお問い合わせください。

PR 日本製
KCM SSP(高性能ステンレス)チェーン　受注製作品

SUS304と同程度の耐食性を維持した特殊部品(NSSC550を使用)を用い、最大許容張力がKCMステンレスチェーンの3倍以上のチェーンです。

チェーン素材	KCMステンレスチェーン SUS304	KCM SSPチェーン NSSC550	KCM ASチェーン 析出硬化系
最大許容張力	100%	300%(参考値)	150%
耐食性	◎	○	△
耐摩耗性	△	◎	○

＊KCMステンレスチェーン(SUS304)を100とした場合
＊ステンレスチェーンは、出荷前に塗油を行っておりません。
＊水中もしくは、水がかかる雰囲気以外でご使用になる場合は、ご使用前に必ず給油をお願いします。給油なしでご使用になった場合、早期にチェーンが屈曲不良を起こす可能性があります。

各種特色

●取り換えをお考えのお客様
SUS304ステンレスチェーンよりも高い耐摩耗性と、SUS304と同等の耐食性を有する部品を用いていることから取り換え頻度を削減。
ライン停止による生産ロスを軽減致します。

●新規設計をお考えのお客様
チェーンサイズを2番手以上サイズダウン可能です。

●様々な用途でのご使用が可能
40、50、60、80、C2040、C2050、C2060H、C2080Hに対応しています(二バイピッチのRローラはSUS304)。
従来のステンレスチェーンと同じ寸法の為、各種アタッチメントの取り付けが可能です。

●使用温度
–20℃～400℃

●ピン・ブッシュ・ローラには磁性があります。

ご案内
＊ご注文、お問い合わせは弊社営業所までお願い致します。
＊RoHS規制適合については、各営業所へお問い合わせください。

PR 日本製
HKK-Aqua(アクア)ローラチェーン　受注製作品



●HKK35~80 *Aqua*チェーン

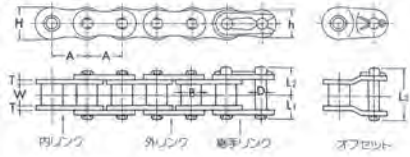

●HKK80~240 *Aqua*チェーン

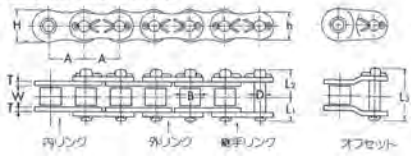

耐蝕性能を高める二重のコーティングで、優れた耐水性を発揮するチェーンです。
六価クロムをはじめ特定有害物質を一切使用しない環境に優しい製品で、RoHS指令にも対応しています。

チェーン No.	ピン形式	ピッチ A	ローラ径(最大) B	内リンク内巾(最小) W	リンクプレート 巾(最大) H	リンクプレート 巾(最大) h	リンクプレート 厚さ T	ピン 径(最大) D	ピン 長さ L1	ピン 長さ L2	ピン オフセット長さ L3
HKK 35 AQ	RP	9.525	★5.08	4.78	8.9	7.6	1.25	3.59	6.0	6.9	13.8
HKK 40 AQ	RP	12.7	7.95	7.95	11.8	10.3	1.5	3.97	8.3	9.6	18.2
HKK 50 AQ	RP	15.875	10.16	9.53	14.7	12.7	2.0	5.09	10.2	11.8	22.1
HKK 60 AQ	RP	19.05	11.91	12.7	17.6	15.2	2.4	5.96	12.8	14.1	28.9
HKK 80 AQ	RP/CP	25.40	15.88	15.88	23.4	20.2	3.2	7.94	16.4	19.1	36.7
HKK 100 AQ	RP/CP	31.75	19.05	19.05	29.3	25.3	4.0	9.54	19.7	23.3	44.4
HKK 120 AQ	RP/CP	38.10	22.23	25.40	35.1	30.3	4.8	11.11	24.8	28.6	56.3
HKK 140 AQ	RP/CP	44.45	25.40	25.40	40.9	35.3	5.6	12.71	27.0	31.3	60.7
HKK 160 AQ	RP/CP	50.8	28.58	31.75	46.7	40.3	6.4	14.29	32.2	36.5	71.4
HKK 180 AQ	RP/CP	57.15	35.7	35.7	52.5	45.3	7.1	17.46	36.3	42.1	81.0
HKK 200 AQ	RP/CP	63.5	39.68	38.1	59.5	51.5	8.0	19.85	39.3	47.7	91.0
HKK 240 AQ	RP/CP	76.2	47.63	47.63	70.3	60.3	9.5	23.81	48.2	55.9	108.2

チェーン No.	ピン形式	平均引張強さ kN(kgf)	最大許容張力 kN(kgf)	概略重量 kg/m	ユニットリンク数
HKK 35 AQ	RP	10.8 (1,100)	2.5 (250)	0.34	320L
HKK 40 AQ	RP	19.1 (1,950)	4.2 (425)	0.60	240L
HKK 50 AQ	RP	31.9 (3,250)	7.2 (735)	1.01	192L
HKK 60 AQ	RP	43.1 (4,400)	10.7 (1,090)	1.46	160L
HKK 80 AQ	RP/CP	78.5 (8,000)	19.1 (1,950)	2.52	120L
HKK 100 AQ	RP/CP	117.7 (12,000)	29.4 (3,000)	3.91	96L
HKK 120 AQ	RP/CP	166.7 (17,000)	39.5 (4,030)	5.76	80L
HKK 140 AQ	RP/CP	215.7 (22,000)	52.3 (5,340)	7.41	68L
HKK 160 AQ	RP/CP	274.6 (28,000)	69.0 (7,040)	9.79	60L
HKK 180 AQ	RP/CP	353.0 (36,000)	79.0 (8,060)	13.39	54L
HKK 200 AQ	RP/CP	451.1 (46,000)	93.0 (9,490)	16.93	48L
HKK 240 AQ	RP/CP	676.7 (69,000)	129.0 (13,150)	23.64	40L

HKK35 AQ はローラのないブッシュチェーンです。★印はブッシュ径を表しています。

ジョイントピンの形式は、HKK35~60 AQ がクリップ止め、HKK80~180が割ピン止め、HKK200~240はSピン止めになります。

HKK40 AQ 以上のチェーンは、2列製品の対応も可能です。

ご案内
＊ご注文、お問い合わせは弊社営業所までお願い致します。
＊RoHS規制適合については、各営業所へお問い合わせください。

ご注意
＊本チェーンは耐蝕性に富んだピン・ブッシュを組み込んだチェーンです。
錆の発生を完全に無くしたチェーンではありませんので、錆をきらう場合はステンレスチェーンをご使用ください。

PR 日本製
HKK-Aqua(アクア)ローラチェーン　受注製作品

HKK-Aqua(アクア)ローラチェーンは、防錆と従来の引張強さ・許容強度を保ってます。
2重コーティングが施され、表面処理には有害物質を使用しておらず、環境に優しいチェーンです。

□ 特殊コーティング仕様



HKK-Aqua(アクア)ローラチェーンは、各部品の表面に二重特殊コーティングを施し、防錆効果を高めています。表面処理には六価クロムをはじめ、鉛・カドミウム・水銀・ヒ素 等 有害物質を使用しておらず、RoHS対応している製品です。
表面処理の被膜は密着性がよく、塩水噴射試験による耐蝕性テスト(JIS準拠)では、長時間錆の発生を防ぐ結果がでています。

□ ご使用場所　事例

洗浄を行う場所、屋外使用、農業機械、製紙工場、鉱業

□ 塩水噴霧試験の結果　(試験方法は　JIS Z 2371　に準ずる)

HKK標準　HKKニッケルメッキ　HKKステンレス　HKK-Aqua(アクア)



試験実施
340時間を経過した画像

ご注意
本チェーンは耐蝕性に富んだ部品を組み込んだチェーンです。
錆の発生を完全に無くしたチェーンではありませんので、
錆をきらう場合は、ステンレスチェーンをご使用ください。
また、チェーンが食品や製品に直接触れ摩耗粉が食品や製品に混入し問題が生じる場合には、
本チェーンを使用しないでください。

On-Line Shop

日本製 KCMオイルレスチェーン

●ご注文 商品コード

KCM40SL- 240リンク
10ft
3m

チェーンNo.

ユニット



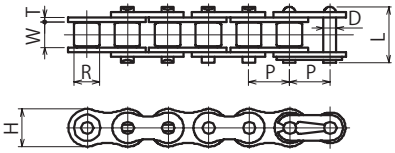

オイルレスチェーンは、鉄系焼結合金に油を含浸させたブッシュを使用し、長時間の無給油運転が可能です。
このため給油のできないところでの使用に最適なチェーンといえます。
しかも標準ローラチェーンとの寸法互換性があります。

チェーンNo.	ピッチ P	ブッシュ外径 R	内リンク内巾 W	リンクプレート 厚さ T	リンクプレート 巾 H	ピン 径 D	ピン 長さ L	平均引張強さ kN(kgf)	最大許容張力 kN(kgf)
KCM 40SL	12.70	7.95	7.95	1.5	11.7	3.97	17.55	13.2(1,350)	2.25(230)
KCM 50SL	15.875	10.16	9.53	2.0	14.6	5.09	21.75	20.6(2,100)	3.52(360)
KCM 60SL	19.05	11.91	12.70	2.4	17.5	5.96	26.80	31.4(3,200)	5.28(540)

チェーンNo.	列数	ピン形式	商品コード	定価(円)	概略重量 kg/m	リンク数	定尺	定箱入数(本)
KCM40-SL	1	RP	40SL-T	11,790	0.58	240L	3m	10
			40-JL	90				100
			40SL-OL	300				
KCM50-SL	1	RP	50SL-T	14,870	0.97	192L	3m	5
			50-JL	110				50
			50SL-OL	390				
KCM60-SL	1	RP	60SL-T	20,730	1.41	160L	3m	5
			60-JL	140				25
			60SL-OL	530				

ORDER ご注文方法　商品コード と数量

CAD　ダウンロードサービス　対象商品

当日 発送日　**当日発送(ユニットのみ)**

＊欠品の場合もございます。在庫数はKANA公式オンラインショップ www.kana.jp/ からご確認ください。 P.28~P.29参照
※寸法切りは3日目発送となります。

ご注意
＊JLは標準ローラチェーンと同じ物をご利用いただけますが、OLはオイルレスチェーン専用の物しかご利用いただけません。
＊粉塵雰囲気では急速に摩耗することがあります。
また、水のかかる雰囲気ではブッシュの油が流出して摩耗しやすくなります。
含油ブッシュの油が無くなった場合は急速に摩耗して寿命に達します。
＊寸法切り商品は、商品代にチェーン切断実費を含めて請求致します。

ご案内
＊RoHS規制適合については、各営業所へお問い合わせください。

MEMO









日本製 KCMウルトラチェーン（無給油形）

●ご注文 商品コード

KCM40NL- 240リンク
10ft
3m

チェーンNo.

ユニット

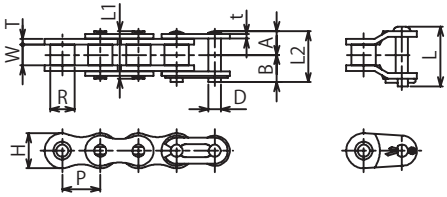

チェーンNo.	ピッチ P	ローラ外径 R	内リンク内巾 W	リンクプレート 厚さ T	リンクプレート 厚さ t	リンクプレート 巾 H	ピン 径 D	ピン 長さ A	ピン 長さ B	ピン 長さ L	ピン 長さ L1	ピン 長さ L2	平均引張強さ kN(kgf)	最大許容張力 kN(kgf)
KCM 40NL	12.70	7.92	7.95	2.0	1.5	11.7	3.97	8.6	10.10	21.00	17.2	18.70	18.1(1,850)	3.63(370)
KCM 50NL	15.875	10.16	9.53	2.4	2.0	14.6	5.09	10.6	12.05	24.65	21.2	22.65	29.9(3,050)	6.37(650)
KCM 60NL	19.05	11.91	12.70	3.2	2.4	17.5	5.96	13.5	15.10	32.65	27.0	28.60	41.2(4,200)	8.83(900)
KCM 80NL	25.40	15.88	15.88	4.0	3.2	23.0	7.94	16.9	20.00	40.15	33.8	36.90	72.6(7,400)	14.7 (1,500)

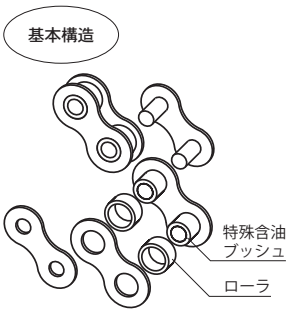

※使用温度：　−10℃〜150℃

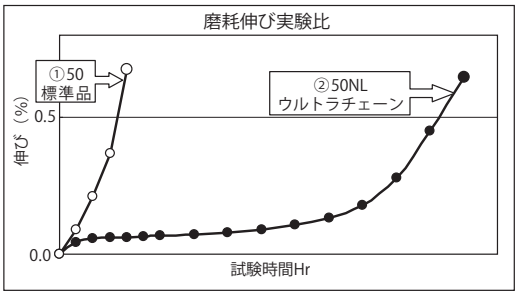

特徴 ＫＡＮＡウルトラ(無給油形)チェーンは、特殊含油ブッシュを使用して自己潤滑性能を持たせたメンテナンスフリーチェーンです。
給油を嫌う場合や途中給油が困難な場所にご使用ください。
プレートに黒染処理を施し、耐食性をあげています。
またニッケルメッキ仕様もご用意できます。

NLタイプ

チェーン No.	商品コード	定価(円)	概略重量 kg/m	リンク数	定尺	定箱入数 (本or個)
KCM 40NL	40NL-T	15,480	0.67	240L	3m	10
	40NL-JL	200				100
	40NL-OL	370				
KCM 50NL	50NL-T	18,450	1.08	192L	3m	5
	50NL-JL	230				50
	50NL-OL	500				
KCM 60NL	60NL-T	24,020	1.63	160L	3m	5
	60NL-JL	320				25
	60NL-OL	680				
KCM 80NL	80NL-T	37,120	2.76	120L	3m	3
	80NL-JL	460				20
	80NL-OL	1,030				

ORDER ご注文方法

商品コード と数量

当日 発送日

当日発送(ユニットのみ)

＊欠品の場合もございます。在庫数はKANA公式オンラインショップ www.kana.jp/からご確認ください。
P.28〜P.29参照
※寸法切りは3日目発送となります。

ご注意

＊内プレートを厚く設計している為にピンが標準チェーンよりも長くなっています。
＊単列の場合は標準スプロケットがご使用いただけますが、多列の場合には
＊専用のスプロケットが必要になります。
80NLの継手リンクは割ピン形です。
＊寸法切り商品は、商品代にチェーン切断実費を含めて請求致します。

CAD

ダウンロードサービス対象商品

ご案内

＊RoHS規制適合については、各営業所へお問い合わせください。

日本製
KCM製種類別 ステンレスチェーンのご紹介

1. 特徴一覧

仕様＼品名	KCM ステンレスチェーン P.114参照	ウルトラチェーン(無給油) NL-ステンレスタイプ P.127 参照	強力形ステンレス (AS)チェーン P.164 参照
特徴	SUS304を使用し、耐食性・美観を必要とする環境に最適。	ステンレス製含油ブッシュを採用した無給油タイプのチェーンです。NSF-H1登録潤滑油を使用し、食品機械にも安心して使用可能。	最大許容張力が、KCMステンレスチェーンの1.5倍。ピンとローラに析出(せきしゅつ)硬化系ステンレス鋼を採用。
対応チェーンNo.	No.25 ～ 100-RP	No.40 ～ 60	No.40 ～ 80-RP
最大許容張力	チェーンNo.40・50・60 の 比較		
	No.40 /0.44kN (45kgf) No.50 / 0.69kN (70kgf) No.60 / 1.03kN (105kgf)		No.40 / 0.69kN(70kgf) No.50 / 1.03kN(105kgf) No.60 / 1.57kN(160kgf)
使用温度	-20℃ ～ 400℃	-10℃ ～ 150℃ ※含油ブッシュの性能を発揮させる為の範囲	-20℃ ～ 400℃
⚠注 意	冷間加工を行っており、若干の磁性があります。	完全油無しが要求される条件では、ご使用をお控えください。塵埃(じんあい)環境では、摩耗が急速に進行する事があります。	耐食性はKCMステンレスチェーンと比較し、若干低下します。析出(せきしゅつ)硬化系ステンレス鋼を使用しており、磁性があります。

2. よくあるご質問 Q&A

Q. 使用機械の構造上、チェーンに給油が行えずメンテナンスができていません。

A. ウルトラチェーン(無給油)ＮＬ－ステンレスタイプをご提案いたします。メンテナンス時間を削減し、ライン停止による生産ロスを軽減します。

駆動時間による伸び率の比較

(試験時温度30℃)

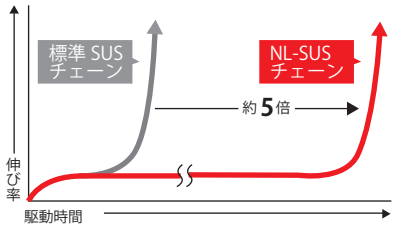

日本製 KCMウルトラチェーン(無給油形) NL-ステンレスタイプ

●ご注文 商品コード

KCM40NL - **SUS** **240リンク** **10ft** **3m**

- KCM40NL：チェーンNo.
- SUS：材質
- 240リンク 10ft 3m：ユニット

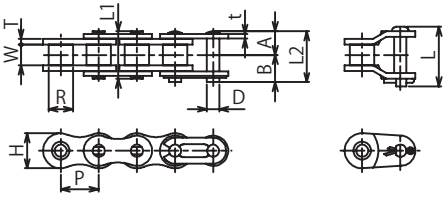

チェーンNo.	ピッチ P	ローラ 外径 R	内リンク 内幅 W	リンクプレート 厚さ T	リンクプレート 厚さ t	巾 H	ピン 外径 D	ピン 長さ A	ピン 長さ B	ピン 長さ L	ピン 長さ L1	ピン 長さ L2	最大 許容張力 kN(kgf)
KCM 40NL-SUS	12.70	7.92	7.95	1.5	1.5	11.7	3.97	8.02	9.53	19.05	16.05	17.55	0.44 (45)
KCM 50NL-SUS	15.875	10.16	9.53	2.0	2.0	14.6	5.09	10.15	11.60	23.05	20.30	21.75	0.69 (70)
KCM 60NL-SUS	19.05	11.91	12.70	2.4	2.4	17.5	5.96	12.65	14.15	29.55	25.30	26.80	1.03 (105)

給油不要・NSF-H1登録潤滑油を使用

ステンレス(SUS)製の含油ブッシュを使用し、SUSチェーンと同等の耐食性を維持しつつ無給油使用を可能にした製品です。
NSF-H1登録潤滑油(偶発的に食品に触れる可能性がある箇所で使用できる潤滑剤)を使用していますので食品機械にも安心してご使用いただけます。

- チェーン本体は低温、高温領域(-20℃～400℃)で使用可能ですが、含油ブッシュの性能を発揮させるためには-10℃～150℃の範囲でお使いください。
- 塵埃環境では摩耗が急速に進行することがあります。また、水がかかる雰囲気、および高温になるほど含油ブッシュの油が出やすくなるため寿命が低下します。

チェーン No.	商品コード	定価(円)	概略重量 kg/m	リンク数	定尺	定箱入数 (本or個)
KCM 40NL-SUS	40NL-SUST	36,080	0.63	240L	3m	10
	40NL-SUSJL	210				100
	40NL-SUSOL	510				
KCM 50NL-SUS	50NL-SUST	37,640	1.04	192L	3m	5
	50NL-SUSJL	270				50
	50NL-SUSOL	580				
KCM 60NL-SUS	60NL-SUST	47,770	1.50	160L	3m	5
	60NL-SUSJL	360				25
	60NL-SUSOL	750				

ORDER ご注文方法：商品コード と数量

ご案内：
*ウルトラチェーン（無給油形）鉄タイプは下記ページをご参照ください。
P.124
*RoHS規制適合については、各営業所へお問い合わせください。

3 発送日：3日目発送(ユニットのみ)
*1オーダーシステム対応　P.37参照
*素材欠品の場合、お時間をいただく場合がございます、ご了承ください。

ご注意：
*寸法切り商品は、各営業所へお問い合わせください。
*ステンレスチェーンにおいても使用上の問題がない限り、給油してお使いください。
*完全油無しが要求される条件でのご使用はお控えください。

ご使用例：食品機械にご利用の場合は、NSF(国際衛生科学財団)
3H(食品に触れても安全な油)認証品のバイオアドニールスプレーをご利用ください。
P.534



PR 日本製
HKKダブルキャパシティ・ローラチェーン





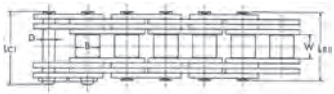

DC(×2列)

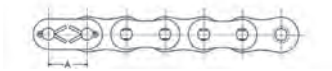

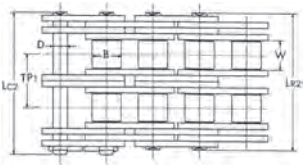

TC(×3列)

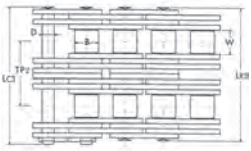

FC(×4列)

商品画像はメッキ処理を施しており、実際の商品には表面処理を施しておりません。

1列チェーンに使うプレート数の2倍のプレートからなり、2列チェーンに近い破断強度が発揮できます。
1列チェーン用スプロケットが使用できるので、小スペースの状態でご利用可能です。

チェーン No.		ピッチ P	ローラ外径 R	内リンク内巾 W	ピン			横ピッチ	
					径D	長さLR1	長さLC1	TP1	TP2
HKK80	DC・TC・FC	25.40	15.88	15.88	7.93	45.6	48.7	29.3	42.1
HKK100	DC・TC・FC	31.75	19.05	19.05	9.53	55.8	59.5	35.8	51.8
HKK120	DC・TC・FC	38.10	22.23	25.40	11.10	69.0	73.3	45.4	64.2
HKK140	DC・TC・FC	44.45	25.40	25.40	12.70	76.4	81.1	48.9	71.3
HKK160	DC・TC・FC	50.80	28.58	31.75	14.28	90.0	95.1	58.5	84.1
HKK180	DC・TC・FC	57.15	35.70	35.70	17.45	101.6	107.7	65.8	94.6
HKK200	DC・TC・FC	63.50	39.67	38.10	19.83	111.2	120.0	71.6	103.6
HKK240	DC・TC・FC	76.20	47.63	47.63	23.78	135.6	143.2	87.8	125.8

LR2=LR1+TP1　LC2=LC1+TP1
LR3=LR1+TP2　LC3=LC1+TP2

ご案内
＊ご注文、お問い合わせは弊社営業所までお願い致します。
＊RoHS規制適合については、各営業所へお問い合わせください。

ご注意
DCチェーンに使用するスプロケットは、歯先焼入れ品をご選択いただき、内径加工等強度対策にお気を付けください。
チェーン速度は50メートル/分以下でご使用ください。
構造上オフセットリンクはございません。

受注製作品

DC(Double Capacity)チェーンの特徴

- 1列チェーンで、2列チェーンに近い破断強度が発揮できます
- スプロケットは、1列チェーン用が使用できます(※1)
- 総重量が大幅に軽減されます、限られた小スペースでも使用が可能です

DCチェーン・２列標準チェーン　比較表

チェーン No.	平均引張強さ(kN) DC × 2		チェーン No.	平均引張強さ(kN) 2列標準チェーン
HKK80	149	⇔	HKK80-2列	156.9
HKK120	317		HKK120-2列	333.4
HKK160	522		HKK160-2列	549.2

チェーン No.	平均引張強さ(kN)				最大許容張力(kN)
	HKK SBR-PLUS 1列	DC(x 2列)	TC(x 3列)	FC(x 4列)	DC (x 2列)
HKK80	79	149	223	298	22.4
HKK100	118	224	336	448	33.5
HKK120	167	317	475	634	49.0
HKK140	216	410	615	820	64.4
HKK160	275	522	783	1044	79.8
HKK180	353	670	1,005	1,340	103.0
HKK200	451	857	1,285	1,714	133.0
HKK240	677	1,286	1,929	2,572	193.0

- DC(２列タイプ)・TC(３列タイプ)・FC(４列タイプ) よりご選択いただけます。
- ブッシュ・ローラはSBRチェーンで採用している継ぎ目のない真円のソリッドブッシュ・ローラを使用しています。
- リーフチェーンの要素も併せ持つ多用途チェーンです。

イメージ画像
2列チェーン



イメージ画像
DC(x2列)チェーン



2列チェーンとの比較イメージ

- **総重量　軽減**
- **小スペースでの使用可**

PR

チタン製チェーン　受注製作品



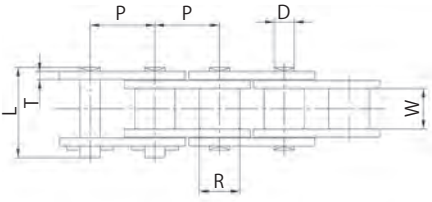

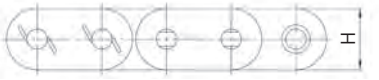

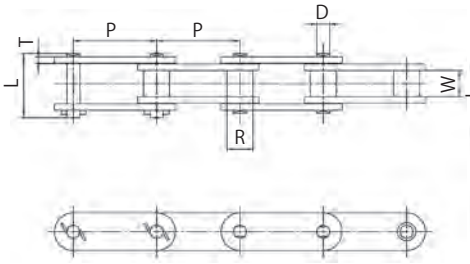

※ローラ形状　S

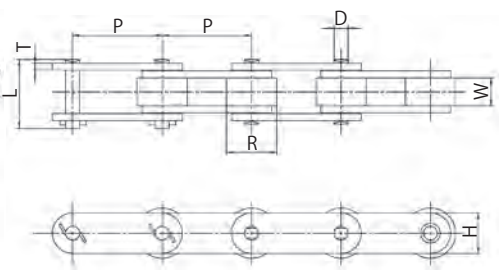

※ローラ形状　R

塩素水、塩酸、硫酸、強アルカリなどの影響がある雰囲気でもご使用いただけます。

チェーンNo.		ピッチ	ローラ	内リンク	リンクプレート		ピン		最大
Type	ローラ形状	P	外径 R	内巾 W	厚さ T	巾 H	外径 D	長さ L	許容張力 kN(kgf)
40 TIT	—	12.7	7.92	7.95	1.6	12	3.98	18.2	0.42(42)
50 TIT	—	15.875	10.16	9.53	2	15	5	22.9	0.69(69)
60H TIT	—	19.05	11.91	12.7	3	17.2	5.98	31.7	1.03(103)
2040 TIT	S	25.4	7.92	7.95	1.6	12	3.98	18.2	0.42(42)
2050 TIT	S	31.75	10.16	9.53	2	15	5	22.9	0.69(69)
2060H TIT	S	38.1	11.91	12.7	3	17.2	5.98	31.7	1.03(103)
2042 TIT	R	25.4	15.88	7.95	1.6	12	3.98	18.2	0.42(42)
2052 TIT	R	31.75	19.05	9.53	2	15	5	22.9	0.69(69)
2062H TIT	R	38.1	22.23	12.7	3	17.2	5.98	31.7	1.03(103)

※材質:工業用純チタン
※プレート形状は、すべて小判型です。
※受注製作品の為、上記寸法(板厚・ピン長さ 等)は チェーンの使用用途に合わせて変更する場合があります。
※ジョイントリンクのクリップ仕様はありません。すべてSピン仕様になります。
※オフセットリンクの設定はありません。
※使用可能温度領域　：　-20℃～400℃　　400℃以上で使用する場合はご相談をお願います。
※強酸やアルカリ等がかかる雰囲気でも高い耐食性を有します。
※磁性はありません。
※アタッチメントチェーンについては別途ご相談ください。

ご案内
＊ご注文、お問い合わせは弊社営業所までお願い致します。

PR

シマルーベ　使用事例

simalube smart lubrication

◎潤滑の良否はローラチェーンの寿命を左右します。
自動給油にはシマルーベをご検討ください。











日本製
KCMニバイピッチローラチェーン

●ご注文 商品コード

KCMC2040 チェーンNo.

120リンク
10ft
3m ユニット



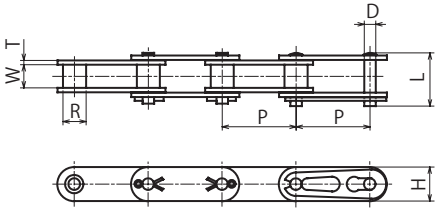

S形

ニバイピッチローラチェーンは、伝動用ローラチェーンのピッチを2倍にしたチェーンです。各部はローラチェーンと同じ仕様で小形コンベヤチェーンとして破断強度が高く耐久摩耗性にも優れたチェーンです。
ローラにはR形とS形があります。
アタッチメント付チェーンはP.146～P.149をご覧ください。

チェーンNo. Type	ローラ形状	ピッチ P	ローラ外径 R	内リンク内巾 W	リンクプレート厚さ T	リンクプレート巾 H	ピン外径 D	ピン長さ L	平均引張強さ kN(kgf)	最大許容張力 kN(kgf)
KCM C2040	S	25.40	7.92	7.95	1.5	11.7	3.97	17.55	17.2(1,750)	2.65(270)
KCM C2042	R		15.88							
KCM C2050	S	31.75	10.16	9.53	2.0	14.6	5.09	21.75	27.9(2,850)	4.31(440)
KCM C2052	R		19.05							
KCM C2060H	S	38.10	11.91	12.70	3.2	17.5	5.96	30.00	39.5(4,000)	6.28(640)
KCM C2062H	R		22.23							
KCM C2080H	S	50.80	15.87	15.88	4.0	23.0	7.94	38.50	68.6(7,000)	10.69(1,090)
KCM C2082H	R		28.58							
KCM C2100H	S	63.50	19.05	19.05	4.8	28.9	9.54	46.40	106.9(10,900)	17.06(1,740)

ORDER ご注文方法 商品コード と数量

当日 発送日 **当日発送(ユニットのみ)**
＊欠品の場合もございます。在庫数はKANA公式オンラインショップ www.kana.jp/からご確認ください。
P.28～P.29参照

ご注意 ＊寸法切りのサービスもいたしますが、価格はユニット価格にて請求いたします。
＊チェーンの端数は同梱出荷させていただきます。

CAD ダウンロードサービス 対象商品

ご使用例 潤滑の持続・防錆効果によるチェーン保護にはカナロンをご利用ください。 P.532参照



ご案内 ＊RoHS規制適合については、各営業所へお問い合わせください。

チェーンNo.	ローラ形状	商品コード	定価(円)	概略重量 kg/m	リンク数	定尺	定箱入数 (本or個)
KCM C2040	S	C2040-T	3,940	0.48	120L	3m	10
		C2040-JL	140				50
		C2040-OL	290				
KCM C2042	R	C2042-T	7,160	0.82	120L	3m	8
		JLは「C2040-JL」を参照下さい	—				50
		C2042-OL	340				
KCM C2050	S	C2050-T	4,550	0.79	96L	3m	5
		C2050-JL	200				25
		C2050-OL	390				
KCM C2052	R	C2052-T	7,340	1.25	96L	3m	5
		JLは「C2050-JL」を参照下さい	—				25
		C2052-OL	440				
KCM C2060H	S	C2060H-T	6,580	1.43	80L	3m	5
		C2060H-JL	290				20
		C2060H-OL	590				
KCM C2062H	R	C2062H-T	10,520	2.11	80L	3m	3
		JLは「C2060H-JL」を参照下さい	—				20
		C2062H-OL	670				
KCM C2080H	S	C2080H-T	11,790	2.37	60L	3m	3
		C2080H-JL	500				10
		C2080H-OL	1,000				
KCM C2082H	R	C2082H-T	18,850	3.41	60L	3m	2
		JLは「C2080H-JL」を参照下さい	—				10
		C2082H-OL	1,140				
KCM C2100H	S	C2100H-T	20,580	3.53	48L	3m	1
		C2100H-JL	900				—
		C2100H-OL	2,680				

日本製
KCMニバイピッチローラチェーン

●ご注文 商品コード

KCMC2042 - SUS 120リンク 10ft 3m

- KCMC2042：チェーンNo.
- SUS：材質
- 120リンク 10ft 3m：ユニット

Rローラ



Sローラ



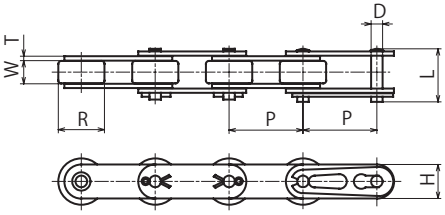

R形

ステンレスチェーンは全部品を材質SUS304で製作しています。酸性、アルカリ性等の化学的腐蝕、水又は蒸気のかかる場所や高温、低温での雰囲気の中で使用できます。

チェーンNo. Type	ローラ形状	ピッチ P	ローラ外径 R	内リンク内巾 W	リンクプレート 厚さ T	リンクプレート 巾 H	ピン 外径 D	ピン 長さ L	最大許容張力 kN(kgf)
KCM C2040-SUS	S	25.40	7.92	7.95	1.5	11.7	3.97	17.65	0.44(45)
KCM C2042-SUS	R		15.88						
KCM C2050-SUS	S	31.75	10.16	9.53	2.0	14.6	5.09	21.80	0.69(70)
KCM C2052-SUS	R		19.05						
KCM C2060H-SUS	S	38.10	11.91	12.70	3.2	17.5	5.96	30.20	1.03(105)
KCM C2062H-SUS	R		22.23						
KCM C2080H-SUS	S	50.80	15.87	15.88	4.0	23.0	7.94	38.70	1.77(180)
KCM C2082H-SUS	R		28.58						

ORDER ご注文方法　商品コード と数量

当日 発送日　**当日発送(ユニットのみ)**
＊欠品の場合もございます。在庫数はKANA公式オンラインショップ www.kana.jp/からご確認ください。
P.28～P.29参照

ご注意
＊寸法切りのサービスもいたしますが、価格はユニット価格にて請求いたします。
＊チェーンの端数は同梱出荷させていただきます。

CAD ダウンロードサービス　対象商品

ご使用例
食品機械にご利用の場合は、NSF(国際衛生科学財団)3H(食品に触れても安全な油)認証品のバイオアドニールスプレーをご利用ください。 P.534参照



ご案内
＊RoHS規制適合については、各営業所へお問い合わせください。

ステンレス

チェーンNo.	ローラ形状	商品コード	定価(円)	概略重量 kg/m	リンク数	定尺	定箱入数(本or個)
KCM C2040-SUS	S	C2040-SUST	9,220	0.49	120L	3m	10
		C2040-SUSJL	360				50
		C2040-SUSOL	520				
KCM C2042-SUS	R	C2042-SUST	15,770	0.83	120L	3m	8
		JLは「C2040-SUSJL」を参照下さい	—				50
		C2042-SUSOL	600				
KCM C2050-SUS	S	C2050-SUST	12,840	0.83	96L	3m	5
		C2050-SUSJL	400				25
		C2050-SUSOL	600				
KCM C2052-SUS	R	C2052-SUST	22,100	1.28	96L	3m	5
		JLは「C2050-SUSJL」を参照下さい	—				25
		C2052-SUSOL	810				
KCM C2060H-SUS	S	C2060H-SUST	22,320	1.46	80L	3m	5
		C2060H-SUSJL	630				20
		C2060H-SUSOL	850				
KCM C2062H-SUS	R	C2062H-SUST	34,620	2.14	80L	3m	3
		JLは「C2060H-SUSJL」を参照下さい	—				20
		C2062H-SUSOL	1,100				
KCM C2080H-SUS	S	C2080H-SUST	41,460	2.44	60L	3m	3
		C2080H-SUSJL	850				10
		C2080H-SUSOL	1,950				
KCM C2082H-SUS	R	C2082H-SUST	68,310	3.50	60L	3m	2
		JLは「C2080H-SUSJL」を参照下さい	—				10
		C2082H-SUSOL	2,360				

日本製
KCMアタッチメント付ローラチェーン

●ご注文 商品コード

KCM40- ALL A1 240リンク
10ft
3m

チェーンNo.　編成　Type　ユニット

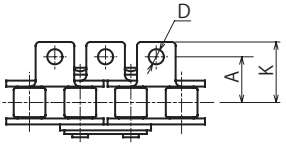



40-ALLA1T

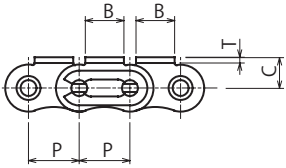

ローラチェーンにアタッチメントをつけたチェーンです。寸法はJISに準拠しています。
精度の高い小形コンベヤ用として使用します。

チェーンNo.	アタッチメント 編成	アタッチメント Type	プレート厚 T	D	アタッチメント A	B	C	K	平均引張強さ kN(kgf)	最大許容張力 kN(kgf)
KCM 40	ALL	A1	1.5	3.6	12.7	9.5	7.9	17.4	17.2 (1,750)	2.75 (280)
KCM 50	2L		2.0	5.2	15.9	12.7	10.3	22.3	27.9 (2,850)	4.41 (450)
KCM 60	3L 4L		2.4	5.2	19.05	15.9	11.9	27.2	39.5 (4,000)	6.28 (640)
KCM 80	6L		3.2	6.8	25.40	19.1	15.9	35.2	68.6 (7,000)	10.69 (1,090)

ORDER ご注文方法　商品コード と数量

ご注意
- ＊アタッチメント付チェーンのOLはございません。
- ＊寸法切りのサービスもいたしますが、価格はユニット価格にて請求いたします。
- ＊チェーンの端数は同梱出荷させていただきます。

ご使用例　潤滑の持続・防錆効果によるチェーン保護にはカナロンをご利用ください。 P.532参照



当日 発送日　**当日発送(ユニットのみ)**
＊欠品の場合もございます。在庫数はKANA公式オンラインショップ www.kana.jp/からご確認ください。P.28～P.29参照

CAD　ダウンロードサービス　対象商品

ご案内　＊RoHS規制適合については、各営業所へお問い合わせください。

A1形アタッチメント

チェーンNo.	編成	Type	商品コード	定価(円)	アタッチメント1ヵ所当たり付加概略重量g	概略重量kg/m	リンク数	定尺	定箱入数(本or個)
KCM 40	ALL	A1	40-ALLA1T	13,550	1.4	0.61	240L	3m	8
	2L		40-2LA1T	9,860					
	3L		40-3LA1T	8,610					
	4L		40-4LA1T	8,220					
	6L		40-6LA1T	7,450					
	—		40-A1JL	140					50
KCM 50	ALL	A1	50-ALLA1T	16,350	3.2	1.01	192L	3m	5
	2L		50-2LA1T	11,940					
	3L		50-3LA1T	11,510					
	4L		50-4LA1T	11,070					
	—		50-A1JL	220					25
KCM 60	ALL	A1	60-ALLA1T	19,160	5.6	1.49	160L	3m	4
	2L		60-2LA1T	15,190					
	3L		60-3LA1T	13,840					
	4L		60-4LA1T	13,160					
	—		60-A1JL	270					15
KCM 80	ALL	A1	80-ALLA1T	27,860	13.0	2.50	120L	3m	3
	2L		80-2LA1T	21,860					
	3L		80-3LA1T	19,930					
	4L		80-4LA1T	19,160					
	—		80-A1JL	360					10

日本製
KCMアタッチメント付ローラチェーン

●ご注文 商品コード

KCM40- ALL K1 240リンク 10ft 3m

- KCM40-：チェーンNo.
- ALL：編成
- K1：Type
- 240リンク 10ft 3m：ユニット



40-ALLK1T

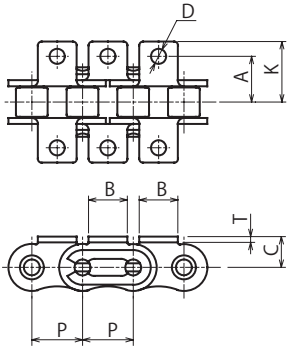

チェーンNo.	アタッチメント 編成	アタッチメント Type	プレート厚 T	D	アタッチメント A	アタッチメント B	アタッチメント C	アタッチメント K	平均引張強さ kN(kgf)	最大許容張力 kN(kgf)
KCM 40	ALL 2L 3L 4L	K1	1.5	3.6	12.7	9.5	7.9	17.4	17.2 (1,750)	2.75 (280)
KCM 50			2.0	5.2	15.9	12.7	10.3	22.3	27.9 (2,850)	4.41 (450)
KCM 60			2.4	5.2	19.05	15.9	11.9	27.2	39.5 (4,000)	6.28 (640)
KCM 80			3.2	6.8	25.4	19.1	15.9	35.2	68.6 (7,000)	10.69 (1,090)

ORDER ご注文方法　商品コード と数量

ご注意
- ＊アタッチメント付チェーンのOLはございません。
- ＊寸法切りのサービスもいたしますが、価格はユニット価格にて請求いたします。
- ＊チェーンの端数は同梱出荷させていただきます。

ご使用例　潤滑の持続・防錆効果によるチェーン保護にはカナロンをご利用ください。 P.532参照



当日 発送日　当日発送(ユニットのみ)
＊欠品の場合もございます。在庫数はKANA公式オンラインショップ www.kana.jp/からご確認ください。P.28～P.29参照

CAD　ダウンロードサービス　対象商品

ご案内　＊RoHS規制適合については、各営業所へお問い合わせください。

K1形アタッチメント

チェーンNo.	編成	Type	商品コード	定価(円)	アタッチメント1ヵ所当たり付加概略重量g	概略重量kg/m	リンク数	定尺	定箱入数(本or個)
KCM 40	ALL	K1	40-ALLK1T	18,870	2.8	0.61	240L	3m	8
	2L		40-2LK1T	13,550					
	3L		40-3LK1T	11,420					
	4L		40-4LK1T	10,540					
	—		40-K1JL	190					50
KCM 50	ALL	K1	50-ALLK1T	22,450	6.2	1.01	192L	3m	5
	2L		50-2LK1T	16,350					
	3L		50-3LK1T	14,030					
	4L		50-4LK1T	13,550					
	—		50-K1JL	290					25
KCM 60	ALL	K1	60-ALLK1T	26,310	12.0	1.49	160L	3m	4
	2L		60-2LK1T	19,160					
	3L		60-3LK1T	17,120					
	4L		60-4LK1T	16,100					
	—		60-K1JL	370					15
KCM 80	ALL	K1	80-ALLK1T	37,970	26.0	2.50	120L	3m	3
	2L		80-2LK1T	27,860					
	3L		80-3LK1T	24,570					
	4L		80-4LK1T	22,890					
	—		80-K1JL	520					10

PR 受注製作品 日本製

KCMアタッチメント付ステンレスローラチェーン

ステンレス
A1形アタッチメント

●ご注文 商品コード

KCM40- SUS 2L A1 240リンク 10ft 3m

- KCM40 : チェーンNo.
- SUS : 材質
- 2L : 編成
- A1 : Type
- 240リンク 10ft 3m : ユニット



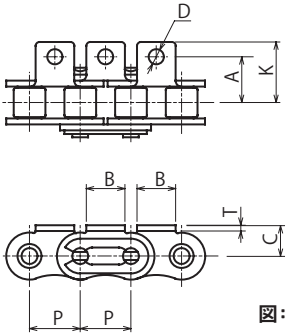

図：ALL A1

ローラチェーンにアタッチメントをつけたステンレスチェーンです。寸法はJISに準拠しています。
精度の高い小形コンベア用として使用します。

チェーンNo.	アタッチメント 編成	アタッチメント Type	プレート厚 T	D	アタッチメント A	アタッチメント B	アタッチメント C	アタッチメント K	最大許容張力 kN(kgf)
KCM 40	ALL	A1	1.5	3.6	12.7	9.5	7.9	17.4	0.44 (45)
KCM 50	2L		2.0	5.2	15.9	12.7	10.3	22.3	0.69 (70)
KCM 60	3L		2.4	5.2	19.05	15.9	11.9	27.2	1.03 (105)
KCM 80	4L		3.2	6.8	25.40	19.1	15.9	35.2	1.77 (180)
	6L								

チェーンNo.	アタッチメント 1ヶ所当たり付加 概略重量 g	概略重量 kg/m	ユニット リンク数	ユニット m
KCM 40	1.4	0.63	240L	3
KCM 50	3.2	1.04	192L	
KCM 60	5.6	1.50	160L	
KCM 80	13.0	2.62	120L	

e ご使用例

食品機械にご利用の場合は
NSF(国際衛生科学財団)
3H(食品に触れても安全な油)認証品の
バイオアドニールスプレーをご利用下さい
P.534参照



ORDER ご注文方法

チェーンNo. | 材質 | 編成 | Type | ユニット と数量

ご注意

＊ステンレスアタッチメント付チェーンのOLはございません。

ご案内

＊ご注文・お問い合わせは、片山チエン各営業所までお願い致します。
＊上記以外の編成も承っております。お気軽にお問い合わせください。
＊RoHS規制適合については、各営業所へお問い合わせください。

PR 受注製作品 日本製

KCMアタッチメント付ステンレスローラチェーン

ステンレス
K1形アタッチメント

●ご注文 商品コード

KCM40- SUS 2L K1 240リンク 10ft 3m

- KCM40-：チェーンNo.
- SUS：材質
- 2L：編成
- K1：Type
- 240リンク 10ft 3m：ユニット



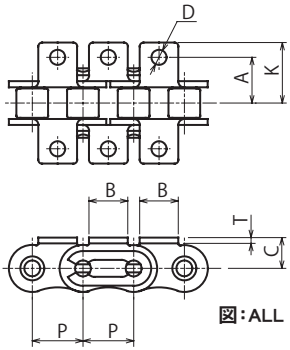

図：ALL K1

ローラチェーンにアタッチメントをつけたステンレスチェーンです。寸法はJISに準拠しています。
精度の高い小形コンベア用として使用します。

チェーンNo.	アタッチメント 編成	アタッチメント Type	プレート 厚 T	D	アタッチメント A	アタッチメント B	アタッチメント C	アタッチメント K	最大許容張力 kN(kgf)
KCM 40	ALL	K1	1.5	3.6	12.7	9.5	7.9	17.4	0.44 (45)
KCM 50	2L		2.0	5.2	15.9	12.7	10.3	22.3	0.69 (70)
KCM 60	3L		2.4	5.2	19.05	15.9	11.9	27.2	1.03 (105)
KCM 80	4L		3.2	6.8	25.4	19.1	15.9	35.2	1.77 (180)

チェーンNo.	アタッチメント 1ヶ所当たり付加 概略重量 g	概略重量 kg/m	ユニット リンク数	ユニット m
KCM 40	2.8	0.63	240L	3
KCM 50	6.2	1.04	192L	
KCM 60	12.0	1.50	160L	
KCM 80	26.0	2.62	120L	

ご使用例

食品機械にご利用の場合は
NSF(国際衛生科学財団)
3H(食品に触れても安全な油)認証品の
バイオアドニールスプレーをご利用ください
P.534参照



ORDER ご注文方法

チェーンNo. | 材質 | 編成 | Type | ユニット と数量

ご注意

＊ステンレスアタッチメント付チェーンのOLはございません。

ご案内

＊ご注文・お問い合わせは、片山チエン各営業所までお願い致します。
＊上記以外の編成も承っております。お気軽にお問い合わせください。
＊RoHS規制適合については、各営業所へお問い合わせください。

PR

日本製 KCMアタッチメント付ローラチェーン

標準アタッチメントの幅を広げたアタッチメントです。スラット・金具などが大きい場合にご使用下さい。

ワイドアタッチメント

WA-1、WA-2アタッチメント



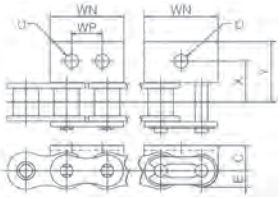

WK-1、WK-2アタッチメント



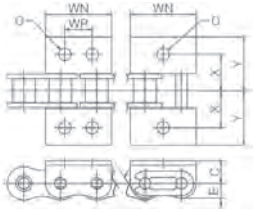

WSA-1、WSA-2アタッチメント



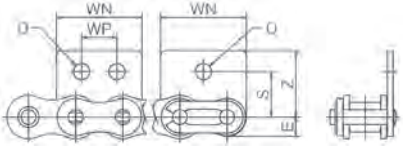

WSK-1、WSK-2アタッチメント



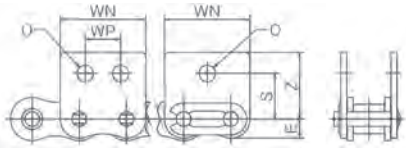

（単位：mm）

チェーン No.	アタッチメント									アタッチメント1ヶ所当たり付加質量(kg)		内リンクの時
	WN	WP	O	E	C	X	Y	S	Z	WA. WSA	WK.WSK	WN
KCM 40	23.0	9.5	4.5	5.05	7.9	12.7	17.4	12.5	17.3	0.003	0.006	24.4
KCM 50	28.475	11.9	5.5	6.3	10.3	15.9	22.3	15.9	22.3	0.007	0.014	30.475
KCM 60	34.6	14.3	6.5	7.75	11.9	19.05	28.2	18.25	26.7	0.013	0.026	36.55
KCM 80	46.1	19.1	9.0	10.35	15.9	25.4	36.6	24.6	35.4	0.030	0.060	48.4

ステンレス製も共通寸法です。

ご案内

＊ご注文、お問い合わせは弊社営業所までお願い致します。
＊RoHS規制適合については、各営業所へお問い合わせください。

PR

受注製作品

高精度に加工されたアタッチメント付ローラチェーンです。小形コンベヤ用として、小ピッチで高精度に搬送する場合に最適です。

SA-1 アタッチメント



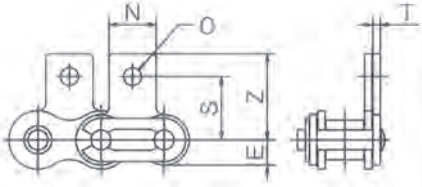

SK-1 アタッチメント



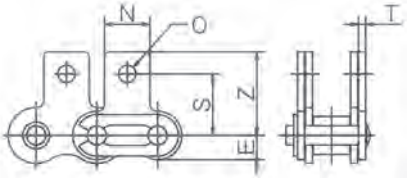

（単位：mm）

チェーンNo.	ピッチ P	内リンク内幅 W	ローラ外径 D	標準・ラストップ(N) 平均引張強さ kN(kgf)	標準・ラストップ(N) 最大許容張力 kN(kgf)	標準・ラストップ(N) 概略質量 (kg/m)	ステンレス(SS) 最大許容張力 kN(kgf)	ステンレス(SS) 概略質量 (kg/m)	1ユニットのリンク数
KCM 25	6.35	3.18	*3.30	4.1(425)	0.64(65)	0.15	0.12(12)	0.16	480
KCM 35	9.525	4.78	*5.08	10.2(1,040)	1.57(160)	0.33	0.26(27)	0.33	320
KCM 40	12.70	7.95	7.92	17.2(1,750)	2.75(280)	0.61	0.44(45)	0.63	240
KCM 50	15.875	9.53	10.16	27.9(2,850)	4.41(450)	1.01	0.69(70)	1.04	192
KCM 60	19.05	12.70	11.91	39.5(4,000)	6.28(640)	1.49	1.03(105)	1.50	160
KCM 80	25.40	15.88	15.88	68.6(7,000)	10.69(1,090)	2.50	1.77(180)	2.62	120
KCM 100	31.75	19.05	19.05	106.9(10,900)	17.06(1,740)	3.85	2.55(260)	4.09	96
KCM 120	38.10	25.40	22.23	149.1(15,200)	23.93(2,440)	5.66	—	—	80

80以上の継手リンクは割ピン形です。＊印はブッシュ径を表わします。

（単位：mm）

チェーンNo.	アタッチメント N	O	E	C	X	Y	S	Z	アタッチメント1ヶ所当たり付加質量(kg) A,SA-1	K,SK-1
KCM 25	5.6	3.4	2.9	4.75	7.15	10.7	7.95	11.9	0.0003	0.0006
KCM 35	7.9	3.4	4.4	6.35	9.5	13.8	9.5	14.25	0.0009	0.0018
KCM 40	9.5	3.6	5.8	7.9	12.7	17.4	12.7	17.3	0.0014	0.0028
KCM 50	12.7	5.2	7.3	10.3	15.9	22.3	15.9	22.3	0.0032	0.0062
KCM 60	15.9	5.2	8.8	11.9	19.05	27.2	18.3	26.3	0.0056	0.012
KCM 80	19.1	6.8	11.5	15.9	25.4	35.2	24.6	34.2	0.013	0.026
KCM 100	25.4	8.7	14.4	19.8	31.75	44.7	31.8	44.1	0.025	0.050
KCM 120	28.6	10.3	17.5	23.0	38.1	52.5	36.55	50.9	0.038	0.076

ステンレス製も共通寸法です。

i ご案内

＊ご注文、お問い合わせは弊社営業所までお願い致します。
＊RoHS規制適合については、各営業所へお問い合わせください。

PR 日本製
KCMアタッチメント付ローラチェーン　受注製作品

EPアタッチメント

標準形ローラチェーンにチェーンのピン径がそのまま延長されたピンアタッチメントです。
EPアタッチメントを内側に向け、2本のチェーンを並列にして相互のEPアタッチメントにパイプ、金具などをつけてご使用ください。

2P EPアタッチメント



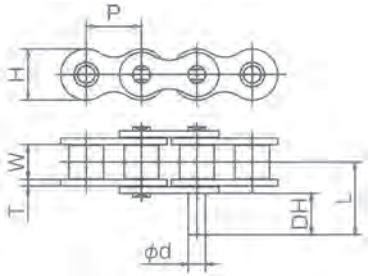

1P EPアタッチメント



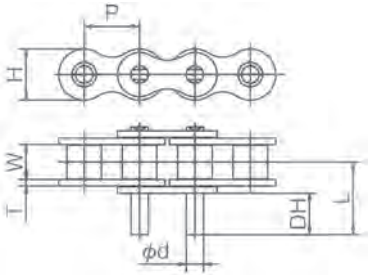

（単位：mm）

チェーン No.	ピッチ P	内リンク内幅 W	ローラ外径 D	ピン 径 d	ピン A	ピン B	リンクプレート 厚さ T	リンクプレート 幅 H	アタッチメント DH	アタッチメント L	1ヶ所当たり付加質量(kg) 2P EP	1ヶ所当たり付加質量(kg) 1P EP	1ユニットのリンク数
KCM 35	9.525	4.78	*5.08	3.59	5.70	7.10	1.25	8.8	9.5	14.5	0.0007	0.0014	320
KCM 40	12.70	7.95	7.92	3.97	8.05	9.55	1.5	11.7	9.5	16.65	0.0009	0.0018	240
KCM 50	15.875	9.53	10.16	5.09	10.15	11.60	2.0	14.6	11.9	20.9	0.0017	0.0034	192
KCM 60	19.05	12.70	11.91	5.96	12.65	14.15	2.4	17.5	14.3	25.65	0.0034	0.006	160
KCM 80	25.40	15.88	15.88	7.94	16.10	19.20	3.2	23.0	19.0	33.6	0.007	0.014	120
KCM 100	31.75	19.05	19.05	9.54	20.10	23.05	4.0	28.9	23.8	41.6	0.012	0.024	96
KCM 120	38.10	25.40	22.23	11.11	25.20	28.60	4.8	35.0	28.6	51.2	0.020	0.040	80
KCM 140	44.45	25.40	25.40	12.71	27.30	31.30	5.6	40.7	33.3	57.6	0.030	0.060	68
KCM 160	50.80	31.75	28.58	14.29	32.45	37.15	6.4	46.7	38.1	67.3	0.044	0.080	60

ステンレス製も共通寸法です。＊印はブッシュ径を表します。
80以上の継手リンクは、割ピン形になります。

ご案内

＊ご注文、お問い合わせは弊社営業所までお願い致します。
＊RoHS規制適合については、各営業所へお問い合わせください。

PR 日本製
KCMアタッチメント付ニバイピッチチェーン　受注製作品

EPアタッチメント
2P EPアタッチメント

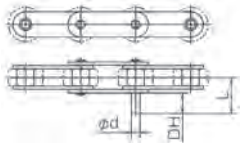

1P EPアタッチメント

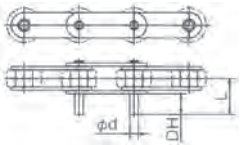

Gアタッチメント

Gアタッチメントとはリンクプレートの中心に穴のある形式です。
Gアタッチメントの穴を利用し、2本のチェーンを並列にしてステーピン、ステーバーを組込んで幅広のチェーンとしてご利用いただけます。

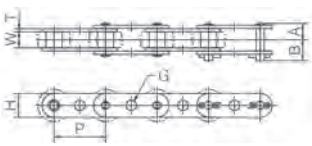

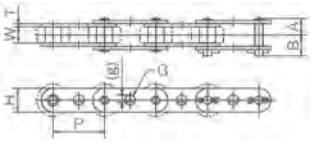

（単位：mm）

チェーンNo.	ピッチ P	内リンク内幅 W	ローラ外径 D	ピン 径 d	ピン A	ピン B	リンクプレート 厚さ T	リンクプレート 幅 H	標準・ラストップ(N) 平均引張強さ kN (kgf)	標準・ラストップ(N) 最大許容張力 kN(kgf)	標準・ラストップ(N) 概略質量 (kg/m)	ステンレス(SS) 最大許容張力 kN(kgf)	ステンレス(SS) 概略質量 (kg/m)	1ユニットのリンク数
KCM C2040 KCM C2042	25.40	7.95	7.92 15.88	3.97	8.05	9.60	1.5	11.7	17.2 (1,750)	2.65 (270)	0.48 0.82	0.44(45)	0.49 0.83	120
KCM C2050 KCM C2052	31.75	9.53	10.16 19.05	5.09	10.15	11.65	2.0	14.6	27.9 (2,850)	4.31 (440)	0.79 1.25	0.69(70)	0.83 1.28	96
KCM C2060 KCM C2062	38.10	12.70	11.91 22.23	5.96	12.70	15.40	2.4	17.5	39.5 (4,000)	6.28 (640)	1.12 1.79	1.03(105)	1.19 1.88	80
KCM C2060H KCM C2062H	38.10	12.70	11.91 22.23	5.96	14.25	15.75	3.2	17.5	39.5 (4,000)	6.28 (640)	1.43 2.11	1.03(105)	1.48 2.14	80
KCM C2080 KCM C2082	50.80	15.88	15.88 28.58	7.94	16.15	19.25	3.2	23.0	68.6 (7,000)	10.69 (1,090)	1.88 2.92	1.77(180)	2.08 3.13	60
KCM C2080H KCM C2082H	50.80	15.88	15.88 28.58	7.94	17.70	20.80	4.0	23.0	68.6 (7,000)	10.69 (1,090)	2.37 3.41	1.77(180)	2.44 3.50	60
KCM C2100H KCM C2102H	63.50	19.05	19.05 39.67	9.54	21.75	24.70	4.8	28.9	106.9 (10,900)	17.06 (1,740)	3.53 5.68	2.55(260)	3.74 5.98	48
KCM C2120H KCM C2122H	76.20	25.40	22.23 44.45	11.11	26.85	30.25	5.6	35.0	149.1 (15,200)	23.93 (2,440)	4.75 7.40	–	–	40

C2080以上の継手リンクは、割ピン形になります。

（単位：mm）

チェーンNo.	Dアタッチメント DH	Dアタッチメント L	G アタッチメント G(g)				アタッチメント1ヶ所当たり付加質量(kg) 2P EP	アタッチメント1ヶ所当たり付加質量(kg) 1P EP
KCM C2040 KCM C2042	9.5	16.65	4.1	5.1	6.1	6.5(5.5)	0.0009	0.0018
KCM C2050 KCM C2052	11.9	20.95	5.1(4.1)	6.1(5.1)	6.5	8.1(7.1)	0.0017	0.0034
KCM C2060 KCM C2062	14.3	25.65					0.003	0.006
KCM C2060H KCM C2062H	14.3	27.25	4.1	6.1(5.1)	7.9	8.1(7.1)	0.003	0.006
KCM C2080 KCM C2082	19.0	33.6					0.007	0.014
KCM C2080H KCM C2082H	19.0	35.2	8.1(7.1)	9.1(8.1)	10.1(8.6)	12.1(10.3)	0.007	0.014
KCM C2100H KCM C2102H	23.8	43.25	12.2(10.2)				0.012	0.024
KCM C2120H KCM C2122H	28.6	52.85	16.2(14.2)				0.020	0.040

ステンレス製も共通寸法です。

ご案内
＊ご注文、お問い合わせは弊社営業所までお願い致します。
＊RoHS規制適合については、各営業所へお問い合わせください。

日本製
KCMアタッチメント付ニバイピッチローラチェーン

●ご注文 商品コード

KCMC2040- ALL A1 120リンク
10ft
3m

チェーンNo.　編成　Type　ユニット



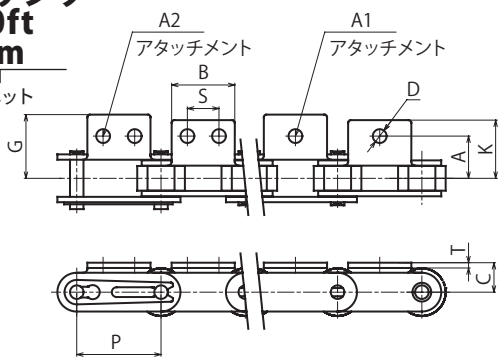

ニバイピッチローラチェーンは、伝動用ローラチェーンのピッチを2倍にしたチェーンです。各部はローラチェーンと同じ仕様で小形コンベヤーチェーンとして破断強度が高く耐久摩耗性にも優れたチェーンです。ローラにはR形とS形があり、またアタッチメント付チェーンにはA1・A2/K1・K2があります。

チェーンNo.		アタッチメント		ピッチ	共通寸法				アタッチメント A1・A2				平均引張強さ	最大許容張力
Type	ローラ形状	編成	Type	P	C	B	D	T	A	K	G	S	kN(kgf)	kN(kgf)
KCM C2040	S	ALL 2L	A1 A2	25.40	9.1	19.1	3.6	1.5	12.7	17.4	19.0	9.5	17.2(1,750)	2.63(270)
KCM C2042	R													
KCM C2050	S			31.75	11.1	23.8	5.2	2.0	15.9	21.9	24.0	11.9	27.9(2,850)	4.31(440)
KCM C2052	R													
KCM C2060H	S			38.10	14.7	28.6	5.2	3.2	21.45	28.4	31.8	14.30	39.5(4,000)	6.28(640)
KCM C2062H	R													
KCM C2080H	S			50.80	19.1	38.1	6.8	4.0	27.8	37.0	41.1	19.10	68.6(7,000)	10.69(1,090)
KCM C2082H	R													

ORDER ご注文方法　商品コード と数量

ご注意
*アタッチメント付チェーンのOLはございません。
*寸法切りのサービスもいたしますが、価格はユニット価格にて請求いたします。
*チェーンの端数は同梱出荷させていただきます。

ご使用例
潤滑の持続・防錆効果によるチェーン保護にはカナロンをご利用ください。 P.532参照



当日 発送日
当日発送(ユニットのみ)
*欠品の場合もございます。在庫数はKANA公式オンラインショップ www.kana.jp/からご確認ください。P.28～P.29参照

CAD
ダウンロードサービス　対象商品

ご案内
*RoHS規制適合については、各営業所へお問い合わせください。

A1・A2形アタッチメント

チェーンNo.	ローラ形状	編成	Type	商品コード	定価(円)	アタッチメント1ヵ所当たり付加概略重量g	概略重量kg/m	リンク数	定尺	定箱入数(本or個)
KCM C2040	S	ALL	A1	C2040-ALLA1T	9,770	3	0.48	120L	3m	10
		2L		C2040-2LA1T	7,110					
		—		C2040-A1JL	220					25
		ALL	A2	C2040-ALLA2T	9,770		0.48	120L	3m	10
		2L		C2040-2LA2T	7,110					
		—		C2040-A2JL	220					25
KCM C2042	R	ALL	A1	C2042-ALLA1T	12,390	3	0.82	120L	3m	10
		2L		C2042-2LA1T	9,720					
		—		JLは「C2040-A1JL」を参照下さい	—					—
		ALL	A2	C2042-ALLA2T	12,380		0.82	120L	3m	10
		2L		C2042-2LA2T	9,720					
		—		JLは「C2040-A2JL」を参照下さい	—					—
KCM C2050	S	ALL	A1	C2050-ALLA1T	11,900	7	0.79	96L	3m	6
		2L		C2050-2LA1T	9,040					
		—		C2050-A1JL	290					15
		ALL	A2	C2050-ALLA2T	11,900		0.79	96L	3m	6
		2L		C2050-2LA2T	9,040					
		—		C2050-A2JL	290					15
KCM C2052	R	ALL	A1	C2052-ALLA1T	14,850	7	1.25	96L	3m	6
		2L		C2052-2LA1T	11,800					
		—		JLは「C2050-A1JL」を参照下さい	—					—
		ALL	A2	C2052-ALLA2T	14,850		1.25	96L	3m	6
		2L		C2052-2LA2T	11,790					
		—		JLは「C2050-A2JL」を参照下さい	—					—
KCM C2060H	S	ALL	A1	C2060H-ALLA1T	16,160	16	1.43	80L	3m	5
		2L		C2060H-2LA1T	12,530					
		—		C2060H-A1JL	470					10
		ALL	A2	C2060H-ALLA2T	16,160		1.43	80L	3m	5
		2L		C2060H-2LA2T	12,530					
		—		C2060H-A2JL	470					10
KCM C2062H	R	ALL	A1	C2062H-ALLA1T	19,690	16	2.11	80L	3m	3
		2L		C2062H-2LA1T	16,060					
		—		JLは「C2060H-A1JL」を参照下さい	—					—
		ALL	A2	C2062H-ALLA2T	19,690		2.11	80L	3m	3
		2L		C2062H-2LA2T	16,060					
		—		JLは「C2060H-A2JL」を参照下さい	—					—
KCM C2080H	S	ALL	A1	C2080H-ALLA1T	23,470	33	2.37	60L	3m	3
		2L		C2080H-2LA1T	18,240					
		—		C2080H-A1JL	790					5
		ALL	A2	C2080H-ALLA2T	23,470		2.37	60L	3m	3
		2L		C2080H-2LA2T	18,240					
		—		C2080H-A2JL	790					5
KCM C2082H	R	ALL	A1	C2082H-ALLA1T	28,210	33	3.41	60L	3m	3
		2L		C2082H-2LA1T	24,040					
		—		JLは「C2080H-A1JL」を参照下さい	—					—
		ALL	A2	C2082H-ALLA2T	28,200		3.41	60L	3m	3
		2L		C2082H-2LA2T	24,040					
		—		JLは「C2080H-A2JL」を参照下さい	—					—

日本製
KCMアタッチメント付ニバイピッチローラチェーン

●ご注文 商品コード

KCMC2040- ALL K1 120リンク
10ft
3m

チェーンNo.　編成　Type　ユニット



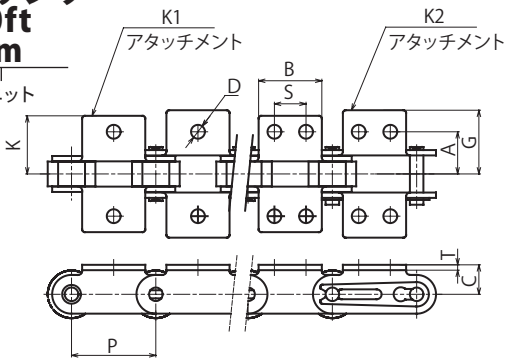

チェーンNo.		アタッチメント		ピッチ	共通寸法				アタッチメント K1・K2				平均引張強さ	最大許容張力
Type	ローラ形状	編成	Type	P	C	B	D	T	A	K	G	S	kN(kgf)	kN(kgf)
KCM C2040	S	ALL 2L	K1 K2	25.40	9.1	19.1	3.6	1.5	12.7	17.4	19.0	9.5	17.2(1,750)	2.63(270)
KCM C2042	R													
KCM C2050	S			31.75	11.1	23.8	5.2	2.0	15.9	21.9	24.0	11.9	27.9(2,850)	4.31(440)
KCM C2052	R													
KCM C2060H	S			38.10	14.7	28.6	5.2	3.2	21.45	28.4	31.8	14.30	39.5(4,000)	6.28(640)
KCM C2062H	R													
KCM C2080H	S			50.80	19.1	38.1	6.8	4.0	27.8	37.0	41.1	19.10	68.6(7,000)	10.69(1,090)
KCM C2082H	R													

ORDER ご注文方法　商品コード と数量

ご注意
- ＊アタッチメント付チェーンのOLはございません。
- ＊寸法切りのサービスもいたしますが、価格はユニット価格にて請求いたします。
- ＊チェーンの端数は同梱出荷させていただきます。

ご使用例　潤滑の持続・防錆効果によるチェーン保護にはカナロンをご利用ください。 P.532参照



当日 発送日　**当日発送(ユニットのみ)**
＊欠品の場合もございます。在庫数はKANA公式オンラインショップ www.kana.jp/からご確認ください。P.28～P.29参照

CAD　ダウンロードサービス　対象商品

ご案内　＊RoHS規制適合については、各営業所へお問い合わせください。

K1・K2形アタッチメント

チェーンNo.	ローラ形状	編成	Type	商品コード	定価(円)	アタッチメント1ヵ所当たり付加概略重量g	概略重量 kg/m	リンク数	定尺	定箱入数(本or個)
KCM C2040	S	ALL	K1	C2040-ALLK1T	13,990	6	0.48	120L	3m	7
		2L		C2040-2LK1T	9,770					
		—		C2040-K1JL	290					25
		ALL	K2	C2040-ALLK2T	13,980		0.48	120L	3m	7
		2L		C2040-2LK2T	9,770					
		—		C2040-K2JL	290					25
KCM C2042	R	ALL	K1	C2042-ALLK1T	16,640	6	0.82	120L	3m	7
		2L		C2042-2LK1T	12,390					
		—		JLは「C2040-K1JL」を参照下さい	—					—
		ALL	K2	C2042-ALLK2T	16,640		0.82	120L	3m	7
		2L		C2042-2LK2T	12,380					
		—		JLは「C2040-K2JL」を参照下さい	—					—
KCM C2050	S	ALL	K1	C2050-ALLK1T	16,880	14	0.79	96L	3m	4
		2L		C2050-2LK1T	11,900					
		—		C2050-K1JL	390					15
		ALL	K2	C2050-ALLK2T	16,880		0.79	96L	3m	4
		2L		C2050-2LK2T	11,900					
		—		C2050-K2JL	390					15
KCM C2052	R	ALL	K1	C2052-ALLK1T	19,640	14	1.25	96L	3m	4
		2L		C2052-2LK1T	14,850					
		—		JLは「C2050-K1JL」を参照下さい	—					—
		ALL	K2	C2052-ALLK2T	19,640		1.25	96L	3m	4
		2L		C2052-2LK2T	14,850					
		—		JLは「C2050-K2JL」を参照下さい	—					—
KCM C2060H	S	ALL	K1	C2060H-ALLK1T	22,150	32	1.43	80L	3m	4
		2L		C2060H-2LK1T	16,160					
		—		C2060H-K1JL	630					10
		ALL	K2	C2060H-ALLK2T	22,150		1.43	80L	3m	4
		2L		C2060H-2LK2T	16,160					
		—		C2060H-K2JL	630					10
KCM C2062H	R	ALL	K1	C2062H-ALLK1T	25,690	32	2.11	80L	3m	3
		2L		C2062H-2LK1T	19,690					
		—		JLは「C2060H-K1JL」を参照下さい	—					—
		ALL	K2	C2062H-ALLK2T	25,680		2.11	80L	3m	3
		2L		C2062H-2LK2T	19,690					
		—		JLは「C2060H-K2JL」を参照下さい	—					—
KCM C2080H	S	ALL	K1	C2080H-ALLK1T	31,780	66	2.37	60L	3m	2
		2L		C2080H-2LK1T	23,470					
		—		C2080H-K1JL	1,090					5
		ALL	K2	C2080H-ALLK2T	31,780		2.37	60L	3m	2
		2L		C2080H-2LK2T	23,470					
		—		C2080H-K2JL	1,090					5
KCM C2082H	R	ALL	K1	C2082H-ALLK1T	37,640	66	3.41	60L	3m	2
		2L		C2082H-2LK1T	28,210					
		—		JLは「C2080H-K1JL」を参照下さい	—					—
		ALL	K2	C2082H-ALLK2T	37,630		3.41	60L	3m	2
		2L		C2082H-2LK2T	28,200					
		—		JLは「C2080H-K2JL」を参照下さい	—					—

PR 受注製作品 日本製

KCMアタッチメント付ステンレスニバイピッチローラチェーン

ステンレス
A1・A2形アタッチメント

●ご注文 商品コード

KCMC2040- SUS 2L A1 120リンク
10ft
3m

チェーンNo. / 材質 / 編成 / Type / ユニット



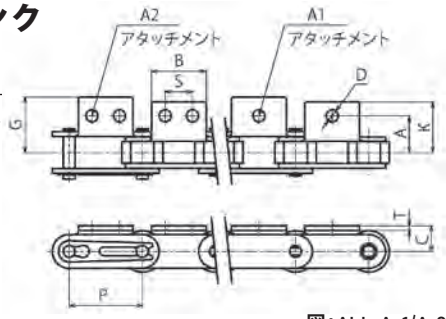

図：ALL A-1/A-2

ニバイピッチローラチェーンのステンレス仕様です。
ローラにはS形とR形があり、アタッチメントにはA1・A2がございます。

チェーンNo.		アタッチメント		ピッチ P	共通寸法				アタッチメント A1・A2			
Type	ローラ形状	編成	Type		C	B	D	T	A	K	G	S
KCM C2040 KCM C2042	S R	ALL 2L	A1 A2	25.40	9.1	19.1	3.6	1.5	12.7	17.4	19.0	9.5
KCM C2050 KCM C2052	S R			31.75	11.1	23.8	5.2	2.0	15.9	21.9	24.0	11.9
KCM C2060H KCM C2062H	S R			38.10	14.7	28.6	5.2	3.2	21.45	28.4	31.8	14.30
KCM C2080H KCM C2082H	S R			50.80	19.1	38.1	6.8	4.0	27.8	37.0	41.1	19.10

チェーンNo.		最大許容張力	アタッチメント 1ヶ所当たり付加	概略重量	ユニット	
Type	ローラ形状	kN(kgf)	概略重量g	kg/m	リンク数	m
KCM C2040 KCM C2042	S R	0.44 (45)	3	0.49 0.83	120L	3
KCM C2050 KCM C2052	S R	0.69 (70)	7	0.83 1.28	96L	
KCM C2060H KCM C2062H	S R	1.03 (105)	16	1.46 2.14	80L	
KCM C2080H KCM C2082H	S R	1.77 (180)	33	2.44 3.50	60L	

ご使用例

食品機械にご利用の場合は
NSF(国際衛生科学財団)
3H(食品に触れても安全な油)認証品の
バイオアドニールスプレーをご利用ください
P.534参照



ORDER ご注文方法

チェーンNo. | 材質 | 編成 | Type | ユニット と数量

ご注意

＊ステンレスアタッチメント付チェーンのOLはございません。

ご案内

＊ご注文・お問い合わせは、片山チエン各営業所までお願い致します。
＊上記以外の編成も承っております。お気軽にお問い合わせください。
＊RoHS規制適合については、各営業所へお問い合わせください。

PR 受注製作品 日本製

KCMアタッチメント付ステンレスニバイピッチローラチェーン

ステンレス
K1・K2形アタッチメント

●ご注文 商品コード

KCMC2040- SUS 2L K1 120リン 10ft 3m

チェーンNo. / 材質 / 編成 / Type / ユニット



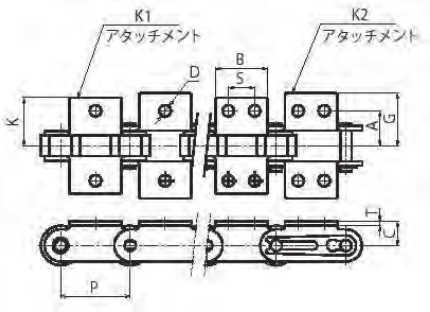

図：ALL K-1/K-2

ニバイピッチローラチェーンのステンレス仕様です。
ローラにはS形とR形があり、アタッチメントにはK1・K2がございます。

チェーンNo.		アタッチメント		ピッチ P	共通寸法				アタッチメント K1・k2			
Type	ローラ形状	編成	Type		C	B	D	T	A	K	G	S
KCM C2040 KCM C2042	S R	ALL 2L	K1 K2	25.40	9.1	19.1	3.6	1.5	12.7	17.4	19.0	9.5
KCM C2050 KCM C2052	S R			31.75	11.1	23.8	5.2	2.0	15.9	21.9	24.0	11.9
KCM C2060H KCM C2062H	S R			38.10	14.7	28.6	5.2	3.2	21.45	28.4	31.8	14.30
KCM C2080H KCM C2082H	S R			50.80	19.1	38.1	6.8	4.0	27.8	37.0	41.1	19.10

チェーンNo.		最大許容張力 kN (kgf)	アタッチメント 1ヶ所当たり付加 概略重量g	概略重量 kg/m	ユニット リンク数	ユニット m
Type	ローラ形状					
KCM C2040 KCM C2042	S R	0.44 (45)	6	0.49 0.83	120L	3
KCM C2050 KCM C2052	S R	0.69 (70)	14	0.83 1.28	96L	
KCM C2060H KCM C2062H	S R	1.03 (105)	32	1.46 2.14	80L	
KCM C2080H KCM C2082H	S R	1.77 (180)	66	2.44 3.50	60L	

ご使用例

食品機械にご利用の場合は
NSF(国際衛生科学財団)
3H(食品に触れても安全な油)認証品の
バイオアドニールスプレーをご利用ください
P.534参照



ORDER ご注文方法

チェーンNo. | 材質 | 編成 | Type | ユニット と数量

ご注意

＊ステンレスアタッチメント付チェーンのOLはございません。

ご案内

＊ご注文・お問い合わせは、片山チエン各営業所までお願い致します。
＊上記以外の編成も承っております。お気軽にお問い合わせください。
＊RoHS規制適合については、各営業所へお問い合わせください。

PR 日本製

KCMアタッチメント付ニバイピッチチェーン　受注製作品

標準アタッチメント
SA-1アタッチメント



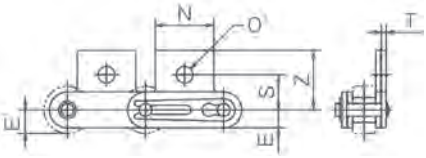

SK-1アタッチメント



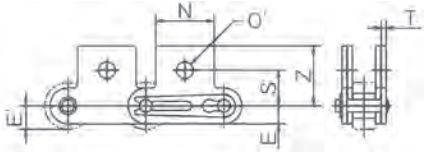

SA-2アタッチメント



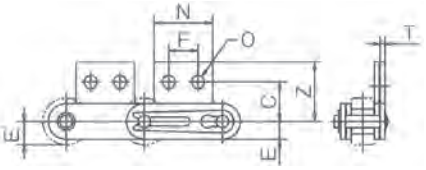

SK-2アタッチメント



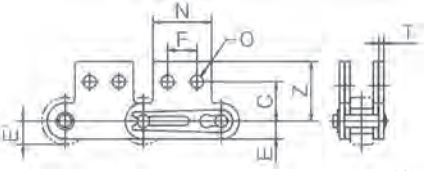

（単位：mm）

チェーンNo.	アタッチメント								1ヶ所当たり付加質量(kg)	
	N	O	O'	C	S	E(E')	Z	F	SA-1、SA-2	SK-1、SK-2
KCM C2040 KCM C2042	19.1	3.6	5.2	13.5	11.1	5.9 (7.9)	19.75	9.5	0.003	0.006
KCM C2050 KCM C2052	23.8	5.2	6.8	15.9	14.3	7.3 (9.5)	24.55	11.9	0.006	0.012
KCM C2060 KCM C2062	28.6	5.2	8.7	19.05	17.5	8.8 (11.1)	31.05	14.3	0.013	0.026
KCM C2060H KCM C2062H	28.6	5.2	8.7	19.05	17.5	8.8 (11.1)	31.05	14.3	0.016	0.032
KCM C2080 KCM C2082	38.1	6.8	10.3	25.4	22.2	11.5 (14.3)	40.8	19.1	0.027	0.055
KCM C2080H KCM C2082H	38.1	6.8	10.3	25.4	22.2	11.5 (14.3)	40.8	19.1	0.031	0.062
KCM C2100H KCM C2102H	47.6	8.7	13.5	31.75	28.6	14.5 (19.8)	50.1	23.8	0.053	0.106
KCM C2120H KCM C2122H	57.2	10.3	16.0	37.3	33.3	17.5 (22.2)	60.0	28.6	0.100	0.200

ステンレス製も共通寸法です。

ご案内
＊ご注文、お問い合わせは弊社営業所までお願い致します。
＊RoHS規制適合については、各営業所へお問い合わせください。

PR 日本製

KCMコンベヤ用ニバイピッチチェーン(DL)　受注製作品

DLタイプダブルピッチチェーン

R形ローラをエンプラ(DL)におきかえたダブルピッチチェーンであり、軽量化や走行音の低減が可能になります。
スタンダード仕様と同様に、各種アタッチメント付ニッケルメッキ仕様、ステンレス仕様もご用意出来ます。

樹脂ローラ(DL)



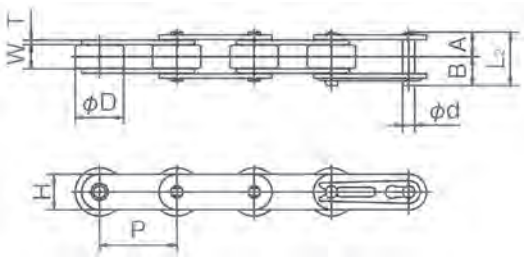

(単位：mm)

チェーンNo.	ピッチ P	内リンク内幅 W	ローラ外径 D	ピン 径 d	ピン (A+A) L1	ピン (A+B) L2	リンクプレート 厚さ T	リンクプレート 幅 H	最大許容張力 kN(kgf)	概略質量 (kg/m)	1ユニットのリンク数
KCM C2042 DL	25.40	7.95	15.88	3.97	16.05	17.55	1.5	11.7	0.44(45)	0.49	120
KCM C2052 DL	31.75	9.53	19.05	5.09	20.30	21.75	2.0	14.6	0.69(70)	0.80	96
KCM C2062 DL	38.10	12.70	22.23	5.96	25.30	26.80	2.4	17.5	1.03(105)	1.10	80
KCM C2062H DL					28.50	30.00	3.2			1.40	80
KCM C2082 DL	50.80	15.88	28.58	7.94	32.15	35.25	3.2	23.0	1.77(180)	1.83	60
KCM C2082H DL					35.40	38.50	4.0			2.26	60
KCM C2102H DL	63.50	19.05	39.67	9.54	43.45	46.40	4.8	28.9	2.55(260)	3.42	48
KCM C2122H DL	76.20	25.40	44.45	11.11	53.70	57.10	5.6	35.0	3.82(390)	4.66	40

C2080以上の継手リンクは割ピン形です。

ご案内
＊ご注文、お問い合わせは弊社営業所までお願い致します。
＊RoHS規制適合については、各営業所へお問い合わせください。

PR 日本製
KCMトップローラ付チェーン　受注製作品

チェーンピッチの中心上部に搬送用ローラを取付けたチェーンで、サイドローラ付チェーン同様、搬送・アキュームレートが行えます。
サイドローラ同様、トップローラ材質は標準スチール製、エンプラ製、ゴムタイヤ製が用意されています。

トップローラの取付間隔が、1Pの場合



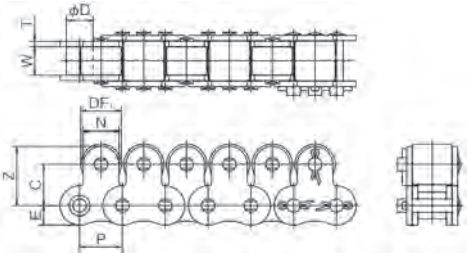

トップローラの取付間隔が、2Pの場合



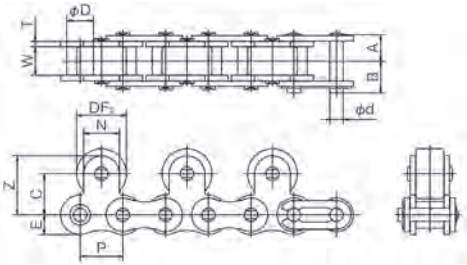

（単位：mm）

チェーンNo.	ピッチ	内リンク内幅	ローラ外径	ピン			アタッチメント						概略質量(kg/m)			
							トップローラ						スチール製		エンプラ製	
	P	W	D	径 d	A	B	DF_1	DF_2	C	Z	N	E	1P	2P	1P	2P
KCM 40	12.70	7.95	7.92	3.97	8.07	9.48	11.0	15.88	12.7	17.45	9.5	5.9	1.83	1.41	0.92	0.85
KCM 50	15.875	9.53	10.16	5.09	10.17	11.63	15.0	19.05	15.9	22.25	12.7	7.3	2.39	2.18	1.56	1.38
KCM 60	19.05	12.70	11.91	5.96	12.70	14.20	18.0	22.23	18.3	26.25	15.9	8.8	3.60	3.18	2.30	2.03
KCM 80	25.40	15.88	15.88	7.94	16.15	19.25	24.0	28.58	24.6	34.15	19.1	11.5	6.09	5.27	3.90	3.44
KCM 100	31.75	19.05	19.05	9.54	20.10	23.05	30.0	39.69	31.8	44.50	25.4	14.5	9.30	8.85	6.06	5.41

80以上の継手リンクは、割ピン形になります。

ご案内
＊ご注文、お問い合わせは弊社営業所までお願い致します。
＊RoHS規制適合については、各営業所へお問い合わせください。

PR 日本製
KCMニバイピッチトップローラ付チェーン　受注製作品

チェーンピッチの中心上部に搬送用ローラを取付けたチェーンで、サイドローラ付チェーン同様、搬送・アキュームレートが行えます。
サイドローラ同様、トップローラ材質は標準スチール製、エンプラ製、ゴムタイヤ製が用意されています。



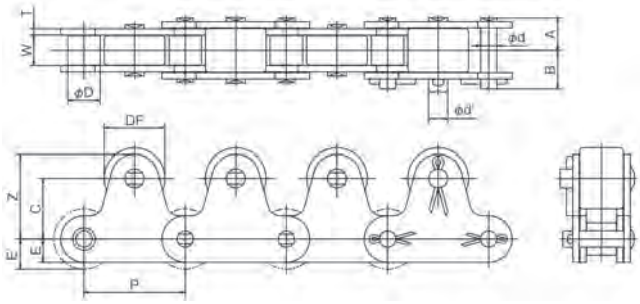

（単位：mm）

チェーンNo.	ピッチ P	内リンク内幅 W	ローラ外径 D	ピン 径 d(d')	ピン A(A')	ピン B(B')	アタッチメント DF	アタッチメント C	アタッチメント Z	アタッチメント E(E')	アタッチメント 1ヶ所当たり付加質量(kg)
KCM C2040 KCM C2042	25.40	7.95	7.92 15.88	3.97 (5.09)	8.02 (8.3)	9.53 (10.2)	15.88	15.0	21.0	5.9 (7.9)	0.021
KCM C2050 KCM C2052	31.75	9.53	10.16 19.05	5.09 (5.96)	10.15 (10.35)	11.60 (13.05)	19.05	19.0	26.5	7.3 (9.5)	0.038
KCM C2060H KCM C2062H	38.10	12.70	11.91 22.23	5.96 (7.94)	14.25 (14.4)	15.75 (17.55)	22.23	23.0	32.0	8.8 (11.1)	0.080
KCM C2080H KCM C2082H	50.80	15.88	15.88 28.58	7.94 (11.11)	17.7 (17.9)	20.8 (22.2)	28.58	29.0	40.5	11.5 (14.3)	0.165
KCM C2100H KCM C2102H	63.50	19.05	19.05 39.67	9.54 (14.28)	21.72 (22.02)	24.68 (27.43)	39.69	35.4	49.7	14.5 (19.8)	0.340

C2080以上の継手リンクは、割ピン形になります。

ご案内
＊ご注文、お問い合わせは弊社営業所までお願い致します。

PR 日本製
KCMサイドローラ付ローラチェーン　受注製作品

連続走行するチェーン上で、輸送物を搬送したりアキュームレートできるフリーフロー用チェーンです。
リターン側のレイアウトも簡単で装置がコンパクトになります。
サイドローラは、スチール製、エンプラ製、ゴムタイヤ製を用意しております。輸送物の種類によってご選定ください。

1P千鳥形



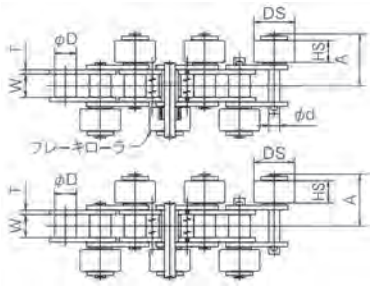

2P平行形



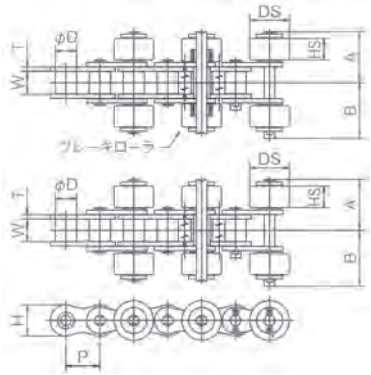

（単位：mm）

チェーンNo.	ピッチ P	内リンク内幅 W	ローラ外径 D	ピン 径 d	ピン A	ピン B	サイドローラ DS	サイドローラ HS	サイドローラ1ヶ所当たり付加質量(kg) スチール	エンプラ	ゴムタイヤ
KCM 40	12.70	7.95	7.92	3.97	18.475	20.675	15.88	7.8	0.014	0.004	0.007
KCM 50	15.875	9.53	10.16	5.09	22.5	24.5	19.05	9.4	0.024	0.006	0.012
KCM 60	19.05	12.70	11.91	5.96	28.5	31.2	22.23	12.6	0.043	0.010	0.025
KCM 80	25.40	15.88	15.88	7.94	36.25	39.35	28.58	15.7	0.086	0.025	0.045
KCM 100	31.75	19.05	19.05	9.54	44.1	47.05	39.69	18.8	0.195	0.055	0.092

スプロケット　KCM標準“B形”スプロケットをご使用のときは、スプロケットのボスにサイドローラが接触したり、乗り上げることがあります。KCM 40＝23T迄、KCM 50＝18T迄、
KCM 60＝13T迄、KCM 80＝9T、13T、15T、KCM 100＝13T迄のボスにご注意ください。

ご案内
＊ご注文、お問い合わせは弊社営業所までお願い致します。

PR 日本製
KCMサイドローラ付ニバイピッチチェーン　受注製作品

Rローラ形のチェーンには、標準スチール製の他にサイドローラ同様、エンプラ製、ゴムタイヤ製も用意されています。輸送物や環境条件に応じて選定下さい。

1P千鳥形



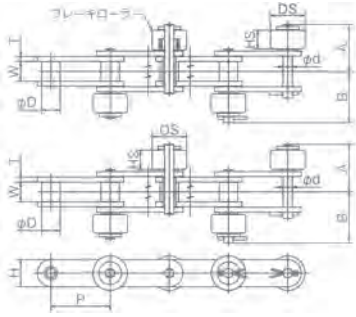

2P平行形



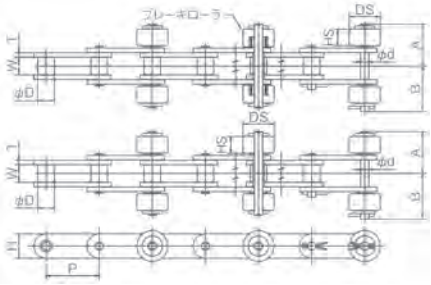

（単位：mm）

チェーン No.	ピッチ P	内リンク内幅 W	ローラ外径 D	ピン 径 d	ピン A	ピン B	サイドローラ DS	サイドローラ HS	サイドローラ1ヶ所当たり付加質量(kg) スチール	エンプラ	ゴムタイヤ
KCM C2040	25.40	7.95	7.92	3.97	18.475	20.675	15.88	7.8	0.014	0.004	0.007
KCM C2042			15.88				23.0		0.029	0.007	0.016
KCM C2050	31.75	9.53	10.16	5.09	22.5	24.5	19.05	9.4	0.024	0.006	0.012
KCM C2052			19.05				27.0		0.050	0.013	0.030
KCM C2060H	38.10	12.70	11.91	5.96	30.1	32.8	22.23	12.6	0.043	0.010	0.025
KCM C2062H			22.23				30.0		0.077	0.019	0.049
KCM C2080H	50.80	15.88	15.88	7.94	37.85	40.95	28.58	15.7	0.086	0.025	0.045
KCM C2082H			28.58				38.1		0.150	0.038	0.095
KCM C2100H	63.50	19.05	19.05	9.54	45.725	48.675	39.69	18.8	0.195	0.055	0.092
KCM C2102H			39.67				50.8		0.320	0.072	0.205

ご案内

＊ご注文、お問い合わせは弊社営業所までお願い致します。

PR

小形コンベヤチェーンの選定

選　定

小形コンベヤの選定は、一概に決められない場合がありますが、ここでは一般的な手順で説明します。

(1) チェーン品種の仮決定
(2) ローラ許容荷重の確認
(3) チェーンに作用する最大張力
(4) 輸送条件の確認
(5) チェーンサイズの決定

搬送条件の確認

(1) コンベヤの種類
　　(スラット、トップローラ、キャリヤ等)
(2) 輸送方法(水平、垂直、傾斜)
(3) 輸送物質量、寸法
(4) 輸送量、輸送間隔
(5) コンベヤ速度
(6) コンベヤの機長
(7) 潤滑の有無
(8) 輸送の雰囲気(温度、湿度等)

チェーン品種の仮決定

T(kgf)＝WT×f×K
　T ：チェーンに作用する静的最大張力
　WT:チェーン以外の輸送物総質量(kgf)
　f ：摩擦係数(第４表を参照)
　K ：速度係数(第１表を参照)
　２本並列使用の場合はT×0.6で最大許容張力以下のチェーン形式、サイズを決定します。

表1　速度係数

チェーン速度 (m/min)	速度係数 (K)
15以下	1.0
15～ 30	1.2
30～ 50	1.4
50～ 70	1.6
70～ 90	2.2
90～110	2.8
110～120	3.2

ローラ許容負荷の確認

載荷方式コンベヤ等のローラに作用する荷重は第２表、第３表の値以下にして下さい。

表2　本体ローラ許容負荷

K.C.Mチェーン番号	エンプラローラ Rローラ	スチールローラ	
		Sローラ	Rローラ
40、2040、2042	20	15	65
50、2050、2052	30	20	100
60、2060、2062	50	30	160
80、2080、2082	90	55	270

単位：kgf/ローラ１個

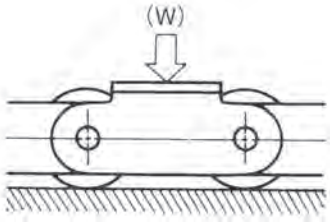

表3　搬送ローラの許容負荷

K.C.Mチェーン番号	増速チェーンローラ	サイドローラ		トップローラ	
		エンプラ	スチール	エンプラ	スチール
3型キャリヤチェーン、増速チェーン	6	—	—	—	—
40、2040、2042、4型増速チェーン	14	5	15	5	15
50、2050、2052、5型増速チェーン	22	7	20	7	20
60、2060、2062、6型増速チェーン	36	10	30	10	30
80、2080、2082	—	18	55	18	55

単位：kgf/ローラ１個

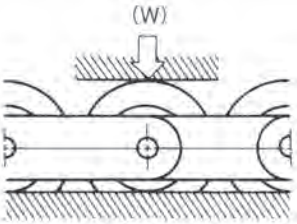

増速チェーンローラ

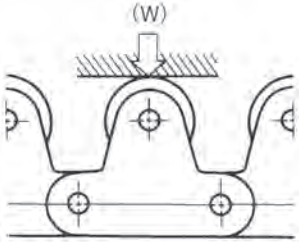

トップローラ

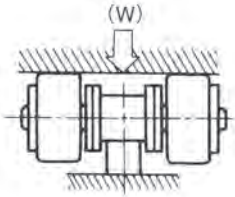

サイドローラ

日本製 KCM重荷重用チェーン

●ご注文 商品コード

KCM60H- 160リンク
10ft
3m

チェーンNo.

ユニット



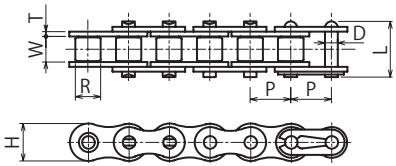

標準形ローラチェーンのリンクプレートを厚くするとともに、
ピンに強靭鋼を採用してANSIのHタイプよりも強度を高めたチェーンです。

チェーン No.	ピッチ P	ローラ 外径 R	内リンク 内巾 W	リンクプレート 厚さ T	リンクプレート 巾 H	ピン 径 D	ピン 長さ L	平均引張強さ kN(kgf)	最大許容張力 kN(kgf)
KCM 40H	12.70	7.92	7.95	2.0	11.7	3.97	19.6	23.5(2,400)	3.92(400)
KCM 50H	15.875	10.16	9.53	2.4	14.6	5.09	23.4	36.2(3,700)	6.57(670)
KCM 60H-RP	19.05	11.91	12.70	3.2	17.5	5.96	30.0	50.0(5,100)	9.60(980)
KCM 80H-RP	25.40	15.87	15.88	4.0	23.0	7.94	38.5	89.2(9,100)	16.18(1,650)
KCM 100H-RP	31.75	19.05	19.05	4.8	28.9	9.54	46.4	128.5(13,100)	24.50(2,500)

ORDER ご注文方法　商品コード と数量

CAD　ダウンロードサービス　対象商品

当日 発送日　**当日発送(ユニットのみ)**

＊欠品の場合もございます。在庫数はKANA公式オンラインショップ www.kana.jp/ からご確認ください。 P.28～P.29参照

※寸法切りは3日目発送となります。

ご注意　＊寸法切り商品は、商品代にチェーン切断実費を含めて請求致します。

ご使用例　潤滑の持続・防錆効果によるチェーン保護にはカナロンをご利用ください。 P.532参照



ご案内　＊RoHS規制適合については、各営業所へお問い合わせください。

Hタイプ

チェーン No.	商品コード	定価(円)	概略重量 kg/m	リンク数	定尺	定箱入数 (本or個)
KCM 40H	40H-T	8,250	0.73	240L	3m	10
	40H-JL	140				100
	40H-OL	290				
KCM 50H	50H-T	9,760	1.43	192L	3m	5
	50H-JL	190				50
	50H-OL	370				
KCM 60H-RP	60H-RPT	12,410	1.77	160L	3m	5
	60H-JL	210				25
	60H-OL	440				
KCM 80H-RP	80H-RPT	21,780	2.96	120L	3m	3
	80H-JL	330				20
	80H-OL	710				
KCM 100H-RP	100H-RPT	34,800	4.17	96L	3m	1
	100H-JL	540				10
	100H-OL	1,360				

日本製 HKK スーパーローラチェーン

●ご注文 商品コード

HKK80SUP- RP 120リンク 10ft 3m

- HKK80SUP-：チェーンNo.
- RP：ピン形式
- 120リンク 10ft 3m：ユニット



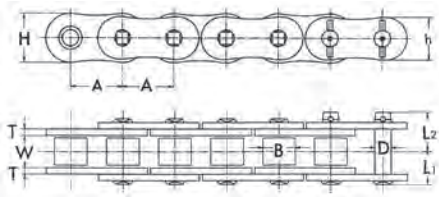

スーパーローラチェーンはプレートの外形を標準ローラチェーンより一回り大きくし、ピンを強靭鋼で製作。
プレートの穴加工にはボールシエービング工法を採用する事で、平均引張強さ・最大許容張力を高めたチェーンです。

チェーン No.	列数	ピン形式	ピッチ A	ローラ外径 B	内リンク内幅 W	リンクプレート 厚さ T	リンクプレート 内リンク巾 H	リンクプレート 外リンク巾 h	ピン 径 D	ピン 長さ L1	ピン 長さ L2	平均引張強さ kN (kgf)	最大許容張力 kN (kgf)
HKK 80SUP	1	RP	25.40	15.88	15.88	3.2	24.1	20.2	7.94	16.20	19.10	84.5 (8,600)	18.6 (1,900)
HKK 100SUP			31.75	19.05	19.05	4.0	30.1	25.3	9.54	19.80	23.20	127.5 (13,000)	30.4 (3,100)
HKK 120SUP			38.10	22.23	25.40	4.8	36.2	30.3	11.11	24.80	28.80	186.3 (19,000)	39.2 (4,000)
HKK 140SUP			44.45	25.40	25.40	5.6	42.2	35.3	12.71	26.90	31.20	245.2 (25,000)	53.9 (5,500)
HKK 160SUP			50.80	28.58	31.75	6.4	48.2	40.3	14.29	32.10	36.80	313.8 (32,000)	70.6 (7,200)
HKK 200SUP			63.50	39.68	38.10	8.0	60.3	51.5	19.85	39.20	46.90	490.3 (50,000)	94.1 (9,600)

ORDER ご注文方法：商品コード と数量

当日 発送日：**当日発送(ユニットのみ)**

＊欠品の場合もございます。在庫数はKANA公式オンラインショップ www.kana.jp/からご確認ください。
P.28～P.29参照
(本数により納期をいただく場面もございますので、ご了承ください)

重量制限 単品梱包：
ヤマト運輸 …25kgをこえる商品
佐川急便 …40kgをこえる商品
上記の商品は終日発送できません

ご注意：
＊寸法切り商品は、各営業所へお問い合わせください。
＊スーパーローラチェーンのOLはございません。
＊JLは圧入仕様です。取付けを容易にするため、ピン径やプレート穴などへの加工は絶対にしないでください。
＊スプロケットは標準仕様をご利用いただけますが、大きな荷重を掛ける場合は軸穴加工・キー面圧等にご注意ください。

ご案内：
＊RoHS規制適合については、各営業所へお問い合わせください。

チェーンNo.	列数	ピン形式	商品コード	定価(円)	概略重量 kg/m	リンク数	定尺	定箱入数 (本or個)
HKK 80SUP	1	RP	HKK80SUP-RPT	25,480	2.8	120L	3m	4
			HKK80SUP-JL	490				10
HKK 100SUP			HKK100SUP-RPT	39,690	4.3	96L	3m	1
			HKK100SUP-JL	880				10
HKK 120SUP			HKK120SUP-RPT	55,440	6.3	80L	3m	1
			HKK120SUP-JL	1,400				5
HKK 140SUP			HKK140SUP-RPT	65,910	8.0	68L	3m	1
			HKK140SUP-JL	1,960				5
HKK 160SUP			HKK160SUP-RPT	89,150	10.8	60L	3m	1
			HKK160SUP-JL	2,800				2
HKK 200SUP			HKK200SUP-RPT	168,530	17.6	48L	3m	1
			HKK200SUP-JL	7,110				1

日本製 KCM強力形ステンレス(AS)チェーン

●ご注文 商品コード

KCM40- SUS AS 240リンク
チェーンNo.

10ft
3m
ユニット



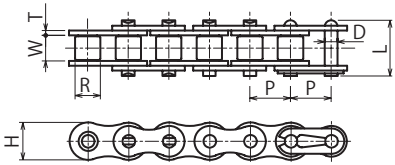

ステンレスチェーンのピンとローラを析出硬化系ステンレス鋼に置き換えて、許容張力を向上させた製品です。
ステンレスチェーンの約1.5倍の最大許容張力がありますので、ステンレスチェーンでは許容張力が不足する場合にご使用下さい。

チェーン No.	ピッチ P	ローラ外径 R	内リンク内巾 W	最大許容張力 kN(kgf)
KCM 40-SUS AS	12.70	7.92	7.95	0.69(70)
KCM 50-SUS AS	15.875	10.16	9.53	1.03(105)
KCM 60-SUS AS	19.05	11.91	12.70	1.57(160)
KCM 80-RPSUS AS	25.40	15.87	15.88	2.65(270)

ORDER ご注文方法 — 商品コード と数量

CAD ダウンロードサービス 対象商品

発送日 — **3日目発送(ユニットのみ)**
＊1オーダーシステム対応 P.37参照
＊素材欠品の場合、お時間をいただく場合がございます、ご了承ください。

ご注意
＊耐食性はステンレスチェーンよりも若干低下します。−20℃～+400℃までご使用になれます。
(注):析出硬化系ステンレス鋼を使用していますので磁性があります。
＊D・L・H寸法は、P.96～P.99標準ローラチェーンと同じです。
＊寸法切り商品は、各営業所へお問い合わせください。

ご使用例
食品機械にご利用の場合は、NSF(国際衛生科学財団)3H(食品に触れても安全な油)認証品のバイオアドニールスプレーをご利用ください。 P.534参照



ご案内
＊RoHS規制適合については、各営業所へお問い合わせください。

チェーン No.	商品コード	定価(円)	リンク数	定尺	定箱入数 (本)
KCM 40-SUS AS	40-SUSAST	22,000	240L	3m	1
	40-SUSASJL	330			—
	40-SUSASOL	660			
KCM 50-SUS AS	50-SUSAST	25,300	192L	3m	1
	50-SUSASJL	400			—
	50-SUSASOL	800			
KCM 60-SUS AS	60-SUSAST	36,300	160L	3m	1
	60-SUSASJL	620			—
	60-SUSASOL	1,240			
KCM 80-RPSUS AS	80-RPASSUST	59,400	120L	3m	1
	80-SUSASJL	800			—
	80-SUSASOL	1,590			

On-Line Shop

日本製 マイクロピッチチェーン

●ご注文 商品コード

11- 134リンク
15- 210リンク

チェーンNo.　ユニット



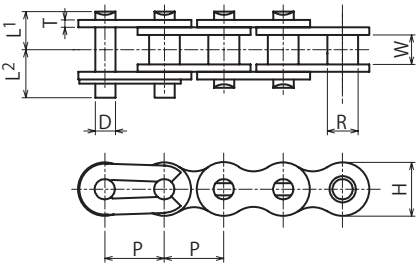

小形機器、自販機等の伝動用として使用。省スペースの設計が可能。

チェーンNo.	ピッチ P	ブッシュ径 R	内リンク内巾 W	リンクプレート 厚さ T	リンクプレート 巾 H	ピン 径 D	ピン 長さ L1	ピン 長さ L2	平均引張強さ kN(kgf)	最大許容張力 kN(kgf)
11-SUS	3.7465	2.285	1.83	0.38	3.5	1.57	2.28	3.165	1.10(112)	0.05(5)
15	4.7625	2.48	2.38	0.60	4.3	1.62	3.050	3.850	2.26(230)	0.31(32)

チェーンNo.	商品コード	定価(円)	チェーン切断実費(本)	概略重量 g/m	リンク数	定尺	定箱入数(本)
11-SUS	11－SUST	12,730	300	52	134L	0.5	1
	11－SUSJL	370					―
15	15－T	3,580	300	75	210L	1	1
	15－JL	200					―

ORDER ご注文方法　商品コード と数量

CAD　ダウンロードサービス　対象商品

当 発送日　**当日発送(ユニットのみ)**

＊欠品の場合もございます。在庫数はKANA公式オンラインショップ www.kana.jp/ からご確認ください。 P.28～P.29参照
※寸法切りは3日目発送となります。

ご注意
＊11、15のオフセットリンクはございません。
＊11、15のチェーンは寸法切りのサービスもいたしますが、価格は、ユニット価格に上記チェーン切断実費を別途請求いたします。
＊端数は同梱出荷させて頂きます。

ご案内
＊RoHS規制適合については、各営業所へお問い合わせください。

日本製 KCMサイドボーチェーン

●ご注文 商品コード

KCM40SB- 240リンク
10ft
3m

チェーンNo.
ユニット



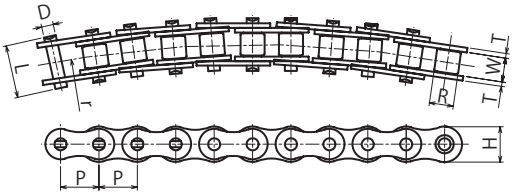

サイドボーチェーンは、側面に弓状反曲ができるチェーンです。
KANA標準スプロケットを使用して手軽に曲線運動が出来ます。
カーブドローラコンベヤの駆動やアタッチメントを取り付けての曲線搬送コンベヤ等にご利用ください。

チェーンNo.	ピッチ P	ローラ 外径 R	内リンク 内巾 W	リンクプレート 厚さ T	リンクプレート 巾 H	ピン 径 D	ピン 長さ L	最小曲げ r	平均引張強さ kN(kgf)	最大許容張力 kN(kgf)
KCM 40SB	12.70	7.92	7.95	1.5	11.7	3.59	17.90	350	11.8(1,200)	1.86(190)
KCM 50SB	15.875	10.16	9.53	2.0	14.6	4.51	22.65	400	20.6(2,100)	2.84(290)
KCM 60SB	19.05	11.91	12.70	2.4	17.5	5.09	27.70	500	28.0(2,860)	4.02(410)

チェーンNo.	列数	ピン形式	商品コード	定価(円)	概略重量 kg/m	リンク数	定尺	定箱入数(本)
KCM40-SB	1	RP	40SB-T	13,090	0.60	240L	3m	10
			40SB-JL	270				100
KCM50-SB	1	RP	50SB-T	17,440	0.98	192L	3m	5
			50SB-JL	380				50
KCM60-SB	1	RP	60SB-T	22,430	1.38	160L	3m	5
			60SB-JL	520				25

ORDER ご注文方法　商品コード と数量

CAD　ダウンロードサービス　対象商品

当日 発送日　**当日発送(ユニットのみ)**
＊欠品の場合もございます。在庫数はKANA公式オンラインショップ www.kana.jp/から ご確認ください。 P.28～P.29参照
※寸法切りは3日目発送となります。

ご注意
＊サイドボーチェーンのOLはございません。
＊寸法切り商品は、商品代にチェーン切断実費を含めて請求致します。

ご使用例　潤滑の持続・防錆効果によるチェーン保護には カナロンをご利用ください。 P.532参照



ご案内　＊RoHS規制適合については、各営業所へお問い合わせください。

日本製 KCMラストップチェーン

●ご注文 商品コード

KCM40- N 240リンク
10ft
3m

チェーンNo.

ユニット



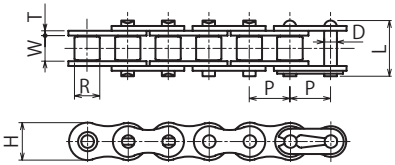

ラストップチェーンは、標準スチール製チェーンに特殊メッキを施し一般的な耐食性を持たせた光沢のある美しいチェーンです。ステンレスチェーンよりも低価格なので、対環境用として用途に合った場所で特徴を発揮します。破断強度についてはステンレスチェーンよりも強いです。

チェーン No.	ピッチ P	ローラ 外径 R	内リンク 内巾 W	最大許容張力 kN(kgf)
KCM 25-N	6.35	3.30	3.18	0.64(65)
KCM 35-N	9.525	5.08	4.78	1.84(190)
KCM 35-NCS				—
KCM 40-N	12.70	7.92	7.95	3.04(310)
KCM 50-N	15.875	10.16	9.53	5.39(550)
KCM 60-N	19.05	11.91	12.70	7.26(740)
KCM 80-RPN	25.40	15.88	15.88	12.7 (1,300)
KCM C2040-N	25.40	7.92	7.95	2.75(280)
KCM C2050-N	31.75	10.16	9.53	4.41(450)
KCM C2060H-N	38.10	11.91	12.70	6.28(640)

ORDER ご注文方法　商品コード と数量

CAD　ダウンロードサービス　対象商品

当日 発送日　**当日発送(ユニットのみ)**

＊欠品の場合もございます。在庫数はKANA公式オンラインショップ www.kana.jp/から ご確認ください。 P.28～P.29参照

※寸法切りは3日目発送となります。

ご注意

＊D・L・H寸法は、P.96～P.99標準ローラチェーンと同じです。

＊チェーンが直接食品に触れる場合や摩擦粉が食品に混入する 恐れのあるところではラストップチェーンは使用しないでください。

＊寸法切り商品は、商品代にチェーン切断実費を含めて請求致します。

ご使用例　潤滑の持続・防錆効果によるチェーン保護には カナロンをご利用ください。 P.532参照



ご案内　＊RoHS規制適合については、各営業所へお問い合わせください。

メッキチェーン

チェーンNo.	列数	ピン形式	商品コード	定価(円)	リンク数	定尺	定箱入数(本or個)
KCM 25-N	1	RP	25-NT	7,120	480L	3m	50
			25-NJL	160			100
			25-NOL	310			
KCM35-N	1	RP	35-NT	5,680	320L	3m	20
			35-NCS	144,090	8000L	76m	リール巻き
			35-NJL	130			100
			35-NOL	200			
KCM40-N	1	RP	40-NT	6,650	240L	3m	10
			40-NJL	130			100
			40-NOL	260			
KCM50-N	1	RP	50-NT	9,220	192L	3m	5
			50-NJL	170			50
			50-NOL	340			
KCM60-N	1	RP	60-NT	12,730	160L	3m	5
			60-NJL	240			25
			60-NOL	470			
KCM80-RPN	1	RP	80-RPNT	21,380	120L	3m	3
			80-NJL	350			20
			80-NOL	710			
KCM C2040-N	1	—	C2040-NT	6,150	120L	3m	10
			C2040-NJL	240			50
			C2040-NOL	470			
KCM C2050-N	1	—	C2050-NT	7,120	96L	3m	5
			C2050-NJL	310			25
			C2050-NOL	620			
KCM C2060H-N	1	—	C2060H-NT	10,890	80L	3m	5
			C2060H-NJL	470			20
			C2060H-NOL	940			

On-Line Shop

日本製 KCMホローピンチェーン

●ご注文 商品コード

KCM40HP- 240リンク
10ft
3m

チェーンNo.

ユニット



標準ホローピンローラチェーン



ニバイピッチホローピンローラチェーン



ステンレスホローピンローラチェーン



ニバイピッチステンレスホローピンローラチェーン

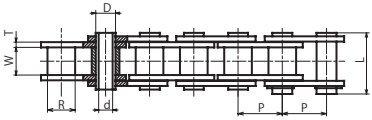

標準ホローピンローラチェーン

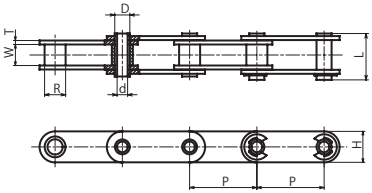

ニバイピッチホローピンローラチェーン

ホローピンチェーンは、ホローピン(中空のピン)で連結されたチェーンです。
ピンが中空のためアタッチメントの取付けが簡単に行えます。
ホローピンチェーンはJIS標準ローラチェーン及びニバイピッチローラチェーンの規格と同一ですので
スプロケットも標準品をご使用ください。

チェーンNo.		ピッチ	ブッシュ	内リンク	リンクプレート		ピン			平均	最大
Type	ローラ形状	P	外径 R	内巾 W	厚さ T	巾 H	外径 D	内径 d	長さ L	引張強さ kN(kgf)	許容張力 kN(kgf)
KCM 40HP	—	12.70	7.92	7.95	1.5	11.7	5.68	4.00	17.5	13.2(1,350)	1.77(180)
KCM 50HP	—	15.875	10.16	9.53	2.0	14.6	7.24	5.12	22.0	20.6(2,100)	3.14(320)
KCM 60HP	—	19.05	11.91	12.70	2.4	17.5	8.37	5.99	27.2	31.4(3,200)	4.22(430)
KCM C2040HP	S	25.40	7.92	7.95	1.5	11.7	5.68	4.00	17.5	13.2(1,350)	1.77(180)
KCM C2050HP	S	31.75	10.16	9.53	2.0	14.6	7.24	5.12	22.0	20.6(2,100)	3.14(320)
KCM C2060HP	S	38.10	11.91	12.70	2.4	17.5	8.37	5.99	27.2	31.4(3,200)	4.22(430)

チェーンNo.	材質	ローラ形式	商品コード	定価(円)	概略重量kg/m	リンク数	定尺	定箱入数(本or個)
KCM40HP	鉄	—	40HP-T	13,640	0.51	240L	3m	10
			40HP-JL	350				100
KCM50HP	鉄	—	50HP-T	20,980	0.83	192L	3m	5
			50HP-JL	540				50
KCM60HP	鉄	—	60HP-T	27,680	1.24	160L	3m	5
			60HP-JL	730				25
KCM C2040HP	鉄	S	C2040HP-T	10,240	0.46	120L	3m	10
			C2040HP-JL	410				50
KCM C2050HP	鉄	S	C2050HP-T	14,030	0.76	96L	3m	5
			C2050HP-JL	620				25
KCM C2060HP	鉄	S	C2060HP-T	18,300	1.12	80L	3m	5
			C2060HP-JL	830				20
KCM40HP-SUS	ステンレス	—	40HP-SUST	25,290	0.51	240L	3m	10
			40HP-SUSJL	600				100
KCM50HP-SUS	ステンレス	—	50HP-SUST	39,000	0.83	192L	3m	5
			50HP-SUSJL	920				50
KCM60HP-SUS	ステンレス	—	60HP-SUST	53,330	1.24	160L	3m	5
			60HP-SUSJL	1,270				25
KCM C2040HP-SUS	ステンレス	S	C2040HP-SUST	18,810	0.46	120L	3m	10
			C2040HP-SUSJL	690				50
KCM C2050HP-SUS	ステンレス	S	C2050HP-SUST	28,940	0.76	96L	3m	5
			C2050HP-SUSJL	1,050				25
KCM C2060HP-SUS	ステンレス	S	C2060HP-SUST	39,870	1.12	80L	3m	5
			C2060HP-SUSJL	1,460				20

ORDER ご注文方法　商品コード と数量

CAD　ダウンロードサービス　対象商品

当日 発送日

当日発送(ユニットのみ)

＊欠品の場合もございます。在庫数はKANA公式オンラインショップ www.kana.jp/ からご確認ください。 P.28〜P.29参照

ご案内

＊アタッチメント等の交換が必要となる小形コンベヤなどに最適です。(ご使用例に次の様なものがあります)。食品製造機械、事務機械、包装機械、農業機械、織機等。

＊RoHS規制適合については、各営業所へお問い合わせください。

ご注意

＊ホローピンチェーンのOLはございません。

＊寸法切りのサービスもいたしますが、価格はユニット価格にて請求いたします。

＊チェーンの端数は同梱出荷させていただきます。

ご使用例

潤滑の持続・防錆効果によるチェーン保護にはカナロンをご利用ください。 P.532参照

食品機械にご利用の場合は、NSF(国際衛生科学財団)3H(食品に触れても安全な油)認証品のバイオアドニールスプレーをご利用ください。 P.534参照



日本製 KCM小判形チェーン

●ご注文 商品コード

KCM40F-
KCM40F-SUS チェーンNo.

240リンク
10ft
3m ユニット



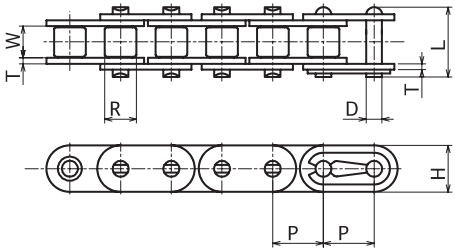

“F”タイプ小判形ローラチェーンは標準形ローラチェーンのプレート形状を小判形にしたチェーンです。
一般伝動はもとより、輸送物を直接チェーンに載せて運ぶ時などに最適です。

小判形チェーン

チェーン No.	ピッチ P	ローラ 外径 R	内リンク 内巾 W	リンクプレート 厚さ T	リンクプレート 巾 H	ピン 径 D	ピン 長さ L	平均 引張強さ kN(kgf)	最大 許容張力 kN(kgf)
KCM 40F	12.70	7.92	7.95	1.5	12.0	3.97	17.55	18.1(1,850)	3.63(370)
KCM 50F	15.875	10.16	9.53	2.0	14.6	5.09	21.75	29.9(3,050)	6.37(650)
KCM 60F	19.05	11.91	12.70	2.4	17.5	5.96	26.80	40.7(4,200)	8.83(900)
KCM 80F	25.40	15.87	15.88	3.2	23.0	7.94	35.25	72.6(7,400)	14.71(1,500)
KCM 100F-RP	31.75	19.05	19.05	4.0	28.9	9.54	43.15	112.8(11,500)	22.56(2,300)

ステンレス小判形チェーン

チェーン No.	ピッチ P	ローラ 外径 R	内リンク 内巾 W	リンクプレート 厚さ T	リンクプレート 巾 H	ピン 径 D	ピン 長さ L	最大許容張力 kN(kgf)
KCM 40F-SUS	12.70	7.92	7.95	1.5	12.0	3.97	17.65	0.44(45)
KCM 50F-SUS	15.875	10.16	9.53	2.0	14.6	5.09	21.80	0.69(70)
KCM 60F-SUS	19.05	11.91	12.70	2.4	17.5	5.96	26.90	1.03(105)

ORDER ご注文方法　商品コード と数量

当 発送日　**当日発送(ユニットのみ)**
＊欠品の場合もございます。在庫数はKANA公式オンラインショップ www.kana.jp/からご確認ください。 P.28～P.29参照
※寸法切りは3日目発送となります。

ご注意
＊小判型チェーンのOLはございません。
＊寸法切り商品は、商品代にチェーン切断実費を含めて請求致します。

CAD　ダウンロードサービス対象商品

ご案内
＊RoHS規制適合については、各営業所へお問い合わせください。

Fタイプ

チェーンNo.	材質	商品コード	定価(円)	概略重量 kg/m	リンク数	定尺	定箱入数 (本or個)
KCM40F	鉄	40F-T	6,250	0.72	240L	3m	10
		40F-JL	180				100
KCM50F	鉄	50F-T	8,250	1.20	192L	3m	5
		50F-JL	220				50
KCM60F	鉄	60F-T	12,150	1.78	160L	3m	5
		60F-JL	270				25
KCM80F	鉄	80F-T	20,480	2.97	120L	3m	3
		80F-JL	430				20
KCM100F-RP	鉄	100F-RPT	34,080	4.57	96L	3m	1
		100F-JL	590				10
KCM40F-SUS	ステンレス	40F-SUST	16,060	0.75	240L	3m	10
		40F-SUSJL	450				100
KCM50F-SUS	ステンレス	50F-SUST	21,020	1.23	192L	3m	5
		50F-SUSJL	560				50
KCM60F-SUS	ステンレス	60F-SUST	31,760	1.77	160L	3m	5
		60F-SUSJL	670				25

PR 日本製

On-Line Shop

KCMタップアタッチメント付ニバイピッチチェーン型式BTチェーン



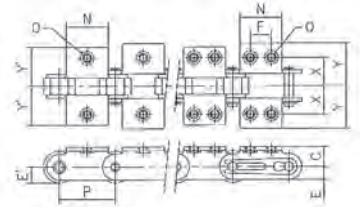

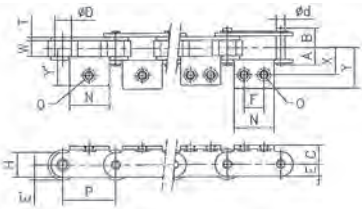

取付簡単・安心強度

アタッチメントにバーリング加工し、タップ加工済。
スラットなどの取り付けが簡単です。
アタッチメント部に焼入を施し強度も十分確保しています。

チェーンNo.	P	N	C	X	Y	Y'	E (E')	F	O
KCM C2040	25.40	19.1	9.1	12.7	19	17.4	5.9(7.9)	9.5	M4
KCM C2050	31.75	23.8	11.1	15.9	24	21.9	7.3(9.5)	11.9	M5
KCM C2060H	38.10	28.6	14.7	21.45	31.8	28.4	8.8(11.1)	14.3	M6
KCM C2080H	50.80	38.1	19.1	27.8	41.1	37	11.5(14.3)	19.1	M8

チェーンNo.	A	B	T	D		d	W	H
				S	R			
KCM C2040	8.05	9.6	1.5	7.92	15.88	3.97	7.95	11.7
KCM C2050	10.15	11.65	2.0	10.16	19.05	5.09	9.53	14.6
KCM C2060H	14.25	15.75	3.2	11.91	22.23	5.96	12.70	17.5
KCM C2080H	17.70	20.80	4.0	15.88	28.58	7.94	15.88	23.0

チェーンNo.		平均引張強さ kN(kgf)	最大許容張力 kN(kgf)	アタッチメント１ヶ所当りの付加重量(g)		概略質量 (kg/m)
Type	ローラ形状			A1	K1	
KCM C2040	S	17.2(1,750)	2.63 (270)	3	6	0.48
KCM C2042	R					0.82
KCM C2050	S	27.9(2,850)	4.31 (440)	7	14	0.79
KCM C2052	R					1.25
KCM C2060H	S	39.5(4,000)	6.28 (640)	16	32	1.43
KCM C2062H	R					2.11
KCM C2080H	S	68.6(7,000)	10.69(1,090)	33	66	2.37
KCM C2082H	R					3.41

ご案内

＊ご注文、お問い合わせは弊社営業所までお願い致します。
＊RoHS規制適合については、各営業所へお問い合わせください。

MEMO









PR

DOLSガイド掲載商品

カナロック



エンプラレール



K標準マイタギヤ



ラックギヤ



シャフトカラー



K標準ピニオンギヤ



PR

KCMアタッチメント付きステンレスチェーン



KANAチェーンカッター



KANAチェーンカップリング



HKK・SYチェーン



PR 日本製
KCM BS規格ローラチェーン06B2列チェーン　受注製作品



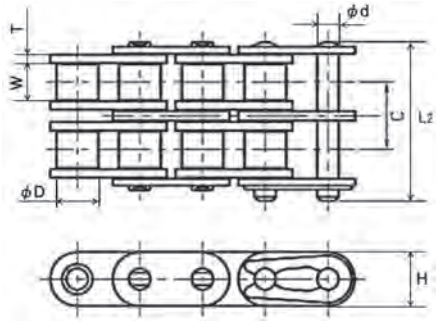

国際規格ISO 606-B系に準拠したローラチェーンです。チェーンピッチはNO35と同じですが、ローラが付いたチェーンです。
JIS規格・ANSI規格ローラチェーンとは各寸法が異なります。
スプロケットは06B専用タイプをご使用ください。

チェーンNo	ピッチP	ローラ外径D	内リンク内巾W	リンクプレート 厚さT(t)	リンクプレート 幅H	ピン 径d	ピン L_2	横ピッチC	KCM最小引張強さ kN(kgf)	概略重量 kg/m
【在庫品1列】KCM 06B	9.525	6.35	5.72	1.3	8.1	3.28	13.6	—	9.0 (920)	0.39
【受注製作品2列】KCM 06B-2	9.525	6.35	5.72	1.3	8.1	3.28	23.85	10.24	17.0 (1,730)	0.74

リンクプレートはF(小判形)の形状です。

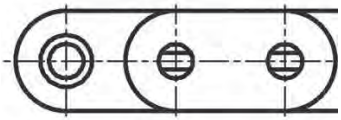

継手リンクはスプリングクリップ形です。

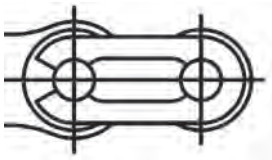

06B-1列は標準在庫品です。
KCM標準ローラページをご参照ください。



ご案内
＊ご注文、お問い合わせは弊社営業所までお願い致します。
＊RoHS規制適合については、各営業所へお問い合わせください。

PR

BS規格06B専用スプロケット　受注製作品

国際規格ISO 606-B系に準拠したローラチェーン専用スプロケットです。

EC諸国で製造された機械や、技術提携を行った装置などに使用されています。

下記以外の寸法も製作可能ですので、ご相談ください。

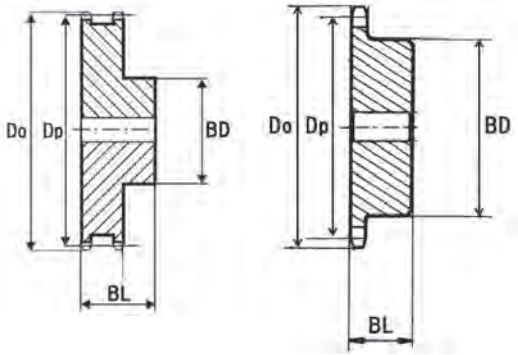

歯数	06B-1列 用				06B-2列 用			
	外径 Do	ピッチ径 Dp	ボス径 BD	ボス長さ BL	外径 Do	ピッチ径 Dp	ボス径 BD	ボス長さ BL
8	28.0	24.89	15	22	28.0	24.89	15	22
9	31.0	27.85	18	22	31.0	27.85	18	22
10	34.0	30.82	20	22	34.0	30.82	20	22
11	37.0	33.80	22	25	37.0	33.80	22	25
12	40.0	36.80	25	25	40.0	36.80	25	25
13	43.0	39.80	28	25	43.0	39.80	28	25
14	46.3	42.80	31	25	46.3	42.80	31	25
15	49.3	45.81	34	25	49.3	45.81	34	25
16	52.3	48.82	37	28	52.3	48.82	37	30
17	55.3	51.83	40	28	55.3	51.83	40	30
18	58.3	54.85	43	28	58.3	54.85	43	30
19	61.3	57.87	45	28	61.3	57.87	46	30
20	64.3	60.89	46	28	64.3	60.89	49	30
21	68.0	63.91	48	28	68.0	63.91	52	30
22	71.0	66.93	50	28	71.0	66.93	55	30
23	73.5	69.95	52	28	73.5	69.95	58	30
24	77.0	72.97	54	28	77.0	72.97	61	30
25	80.0	76.00	57	28	80.0	76.00	64	30
26	83.0	79.02	60	28	83.0	79.02	67	30
27	86.0	82.04	60	28	86.0	82.04	70	30
28	89.0	85.07	60	28	89.0	85.07	73	30
29	92.0	88.09	60	28	92.0	88.09	76	30
30	94.7	91.12	60	30	94.7	91.12	79	30
31	98.3	94.15	65	30	98.3	94.15	80	30
32	101.3	97.17	65	30	101.3	97.17	80	30
33	104.3	100.20	65	30	104.3	100.20	80	30
34	107.3	103.23	65	30	107.3	103.23	80	30
35	110.4	106.26	65	30	110.4	106.26	80	30
36	113.4	109.29	70	30	113.4	109.29	90	30
37	116.4	112.32	70	30	116.4	112.32	90	30
38	119.5	115.34	70	30	119.5	115.34	90	30
39	122.5	118.37	70	30	122.5	118.37	90	30
40	125.5	121.40	70	30	125.5	121.40	90	30

ご案内

＊ご注文、お問い合わせは弊社営業所までお願い致します。
＊RoHS規制適合については、各営業所へお問い合わせください。

在庫が無くなり次第、
販売を終了いたします

Price Down

シマルーベ(オイルタイプ)

●ご注文 表記例

KSL14-15

シマルーベNo.





給油期間は1〜12ヶ月の範囲で、六角レンチで簡単に設定可能です。



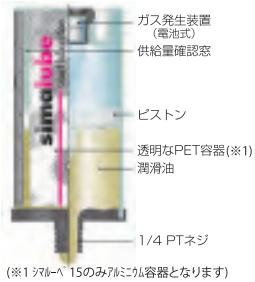

(※1 シマルーベ 15のみアルミニウム容器となります)

最長12ヶ月にわたり連続給油を行うことができる自動給油機です。ガス発生装置により内部にガスが充満し、ピストンが押し下げられ油が吐出されます。製品に内蔵された電池で稼働し、バッテリー交換や外部電源は不要です。取付方向は360°可能です。

●国内防爆取得
防爆記号:Ex ia IICT6 X
<シマルーベ30,60,125,250>
●NK(日本海事協会)承認
No.13T609

労(平26.3)検
第 TC20619号
SIMATEC AG

Price Down

名称		D	A	B	C	使用温度範囲	基油	油内容量 ml	重量 g	定価(円)
KSL14-15	チェーン用オイル	22	70	14	R1/4"	-10〜+90℃	鉱物油	15	35	10,260
KSL14-30		52	43					30	82	10,260
KSL14-60		52	62					60	115	10,260
KSL14-125		52	100					125	190	10,260
KSL14-250		52	193					250	350	17,700
KSL00-125	空容器	52	100	14	R1/4"	お好きなグリス・オイルを充填して使用する事が可能です。(NLGI No.3のグリスは充填できません)		125	75	8,300

ORDER ご注文方法

名称 と数量

動画案内 商品が動画でご覧いただけます。

当日 発送日

● 当日発送

*欠品の場合もございます。在庫数はKANA公式オンラインショップ www.kana.jp/からご確認ください。 P.28〜P.29参照

ご案内

・安全データシート(SDS)のご要望は、弊社営業所までお問合せください。
・RoHS規制適合については、各営業所へお問い合わせください。

ご注意

*保証期間:製造より2年以内に使用開始してください。
*シマルーベ本体容器の使用温度範囲は-20〜+55℃です。

自動チェーンオイル給油器

●オプションパーツ

KST2037-S
横型取付
チェーン用
角型ブラシ



KST2010
クランプ



KST2034
チェーン用
丸型ブラシ



KST2039
エレベーター
ブラシ

Price Down

名称		形状 図	A	定価(円)
KST2010	クランプ	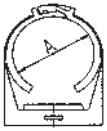	50	2,800
KST2015	シマルーベ15用 クランプ		22	1,380
KST2013	丸型ブラシ用 クランプ		28	980
KST2014	丸型ブラシ用 スペーサー	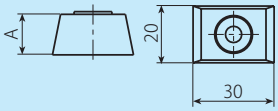	15	1,000
KST2034	チェーン用 丸型ブラシ (オイル仕様専用)	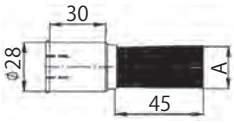	25	6,600
KST2035	チェーン用 角型ブラシ (オイル仕様専用)	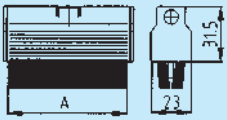	40	8,200
KST2036			70	9,200
KST2037			100	11,000
KST2038			25	7,100
KST2035-S	横型取付チェーン用 角型ブラシ (オイル仕様専用)	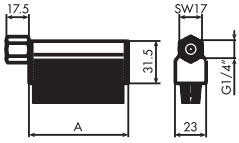	40	9,400
KST2036-S			70	12,500
KST2037-S			100	13,100
KST2039	エレベーター ブラシ (オイル仕様専用)	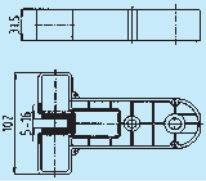		14,700

PR

シマルーベ(グリスタイプ)

自動グリス給油器

●ご注文 表記例

KSL01-15

シマルーベNo.





最長12ヶ月にわたり連続給油を行うことができる自動給油機です。ガス発生装置により内部にガスが充満し、ピストンが押し下げられ油が吐出されます。製品に内蔵された電池で稼働し、バッテリー交換や外部電源は不要です。取付方向は360°可能です。

●国内防爆取得
防爆記号:Ex ia IICT6 X
<シマルーベ30,60,125,250>
●NK(日本海事協会)承認
No.13T609

労(平26.3)検
第TC20619号
SIMATEC AG

名称		D	A	B	C	使用温度範囲	基油	せっけん基	NLGI No.	油内容量 ml	重量 g
KSL01-15	汎用グリス	22	70	14	R1/4"	-30〜+120℃	鉱物油	Li/Ca	No.2	15	35
KSL01-30		52	43							30	82
KSL01-60		52	62							60	115
KSL01-125		52	100							125	190
KSL01-250		52	193							250	350
KSL02-15	モリブデン入グリス	22	70			-25〜+130℃	鉱物油	Li	No.2	15	35
KSL02-30		52	43							30	82
KSL02-60		52	62							60	115
KSL02-125		52	100							125	190
KSL02-250		52	193							250	350
KSL04-15	高温グリス	22	70			-20〜+160℃	鉱物油	Be	No.2	15	35
KSL04-30		52	43							30	82
KSL04-60		52	62							60	115
KSL04-125		52	100							125	190
KSL04-250		52	193							250	350
KSL06-15	液体グリス	22	70			-20〜+120℃	鉱物油	Li/Ca	No.0	15	35
KSL06-30		52	43							30	82
KSL06-60		52	62							60	115
KSL06-125		52	100							125	190
KSL06-250		52	193							250	350
KSL10-15	食品用グリス(NSF H1)	22	70			-40〜+140℃	合成油	Al/comp	No.2	15	35
KSL10-30		52	43							30	82
KSL10-60		52	62							60	115
KSL10-125		52	100							125	190
KSL10-250		52	193							250	350

Li/Ca:リチウム/カルシウム　Li:リチウム　Be:ベントナイト　Al:アルミニウム化合物

ご案内
＊ご注文、お問い合わせは弊社営業所までお願い致します。
＊RoHS規制適合については、各営業所へお問い合わせください。

ご注意
＊保証期間：製造より2年以内に使用開始してください。
＊シマルーベ本体容器の使用温度範囲は-20〜+55℃です。

●オプションパーツ

名称		形状 図	A
KST1001	45° エルボー	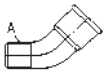	R 1/4"
KST1002	90° エルボー		R 1/4"
KST1010	アダプター R 1/4"×		R 3/8"
KST1011			R 1/2"
KST1020	アダプター R 1/4"×		G 1/8"
KST1022			M6
KST1121			UNF1/4-28
KST1040	延長 アダプター	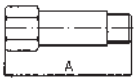	35
KST1041			50
KST1045	ナット付 延長 アダプター	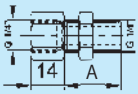	25
KST1046	ナット付 延長 アダプター	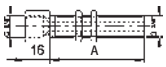	60

名称		形状 図	A
KST1060	クイックカップリング (シマルーベ側) φ8mm (KST2000と一緒に ご使用下さい)	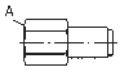	G 1/4"
KST1070	クイックカップリング (給油側) φ8mm (KST2000と一緒に ご使用下さい)		G 1/8"
KST1071			G 1/4"
KST1072			G 3/8"
KST2000	ホース φ8/6	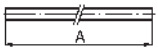	1M あたり
KST2080	取付サポート		R 1/4"
KST2081	保護カバー (KST2080と一緒に ご使用下さい)		
KST2082	取付ブラケット (KST2080と一緒に ご使用下さい)	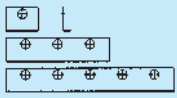	1個用 75
KST2083			3個用240
KST2084			5個用350
KST5060	逆止弁キャップ (オイルを充填して 使用する場合に必要)	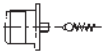	
KST3012	再充填ニップル		G 1/4"
KST5004	交換用 ガスジェネ レーター		30ml
KST5006			60ml
KST5008			125ml
KST5010			250ml

●使用事例



KST1002
90°エルボー



KST1022
アダプター
R 1/4"×



KST3012
再充填ニップル

シマルーベ simalube smart lubrication

■ 仕　様

使用温度範囲	－20℃～＋55℃
取付方向	どんな方向にも取付可能
防塵・防水規格	IP68（水面下での使用可能）
保証期間	製造品より2年以内に使用開始ください。 製造年月日に関しては本体に印字されています。 例）05/17 ‥‥ 2016年第5週（2月初旬製造）
保管温度	20℃±5℃（直射日光を避け、暗所に保管ください）

■ 取り付け方法

(1)グリス仕様の場合は、緑色のキャップを取り外します。(※1)
オイル仕様の場合は黄色いキャップの先端突起部のみをカッターのようなものでカットします。(※2)
黄色のキャップ自体は外さないでください。


(※1)


(※2)

(2)3mmの六角レンチを使用して(※4)ダイヤルの1～12ヶ月の内、希望の設定期間をセットします。(※3)
(潤滑油はすぐには出てきません。数時間から数日かかることがあります。ダイヤル(※3)を1に設定すると早く出てきます。)


(※3)


(※3)

(3)潤滑油の吐出を確認した後、潤滑箇所に手でねじ込みます。取付後定期的に作動状態(ピストンの位位置)を確認ください。

(4)油性ペンを使用して、使用開始日をラベルに記入(※5)します。

(5)吐出期間が終了したら、新しいシマルーベに交換します。
◎使用中にガスジェネレーターの設定値(※3)を変えることにより、吐出期間/吐出量を変更することが可能です。また、設定を0にすれば、長期に機械を止める際など給油を一時停止することが出来ます。
1～12に再セットすれば、給油再開します。


(※4)


(※5)

本体容器：　ペット
本体底部：　ポリブチレンテレフタ―ト
ピストン：　ポリオキシメチレン

H2ガス使用　可燃性　火気注意

■ 使用後の処理

(1)使用済みのガスジェネレータは火気のない安全な環境下で取り外し、分解せずに電池として処理してください。

(2)シマルーベの容器材質は右記の通りです。
使用後は各地域の条例に従って処理してください。



シマルーベ

■ 注意事項

(1)グリス仕様にてシマルーベを初めて取り付ける場合は、潤滑箇所に事前にグリスガンで給脂し、グリスラインにつまりが無いようにして下さい。
グリスラインにつまりがあると背圧が高まり、シマルーベよりグリスが出ない原因となります。
シマルーベは安全のために内圧が6kg/㎠に達すると容器の底との結合部、あるいはガスジェネレータの上部が破壊され、圧力を逃がす様に設計されています。

(2)グリス仕様にて配管やホースを使用して取付ける場合、内径6mm以上のものをご使用ください。また長さは50cmを超えないようにしてください。50cmを超える場合には配管抵抗でグリスが出ないことがあります。オイル仕様の場合は長さの制限はありません。

(3)シマルーベはワンポイント給油器です。1つのシマルーベを分岐して複数の給油ポイントへ使用することは出来ません。

■ 警告

設置、使用中は本器表面が静電気帯電する様な抜き取り、エア掛け等はしないようにしてください。
清掃する場合は非危険場所に移し、静電気が帯電しない方法で行ってください。

■ ガスジェネレーター / 温度と吐出量の関係

ガスジェネレーターは分解の出来ない一体型の電池ユニットになります。
ガスジェネレータのダイヤルは20℃の時の温度条件下での吐出期間となります。
温度が20℃より高いときはダイヤル設定よりも吐出期間が早くなり、20℃より低い場合は吐出期間が遅くなります。

ガスジェネレータ



■ トラブル対策:問題に気づいたら

現　象	原　因	対　策
潤滑油がでない	シールがカットされていない、あるいはキャップが外れていない ガスジェネレータが0になっている グリスラインがつまっている ホースや配管取付時の背圧抵抗が大きい	シールをカットする、あるいはキャップを取り外す ガスジェネレータを1～12にセットする グリスガンにてグリスラインをきれいにする ホースの適切な長さ(50cm以内)、内径(6mm以上)を確保する
吐出量が不足	ガスジェネレータの設定値が大きすぎる グリスラインに異物がある、または狭い	設定値を小さくする 例)12→6へ変更 グリスガンにてグリスラインをきれいにする
吐出量が過多	ガスジェネレータの設定値が小さすぎる	設定値を大きくする 例)6→12へ変更

PR

シマルーベインパルス simalube smart lubrication

■ 仕 様

シマルーベインパルスはグリス・オイル自動給油器シマルーベ専用の圧力ブースター(昇圧器)です。
離れた場所への設置等で高い吐出圧が必要な場合に従来の2倍の10bar(バール)(10kg/㎠)まで吐出圧を上げる事が可能です。



各部説明・使用方法



①シマルーベをインパルスにねじ込む。
②シマルーベのガスジェネレーターで1～12か月の吐出期間を設定。
③昇圧されたグリスが0.5mlずつ吐出されます。

寸 法



	a	b	c	d	e	f	g
mm	G1/4	59	10	75	130	169	262

インパルス特長

- 対応シマルーベ型式　60ml, 125ml, 250ml
- 対応潤滑油　～NLGI No.2 のグリスもしくはオイル
- インパルス重量　240g
- 防塵・防水規格　IP68
- 吐出圧:5bar → 10bar(約10kg/㎠)
  (最長配管長:0.5m → 4m)
- LED表示にて運転状態を監視
  LED ディスプレイ 10秒毎点滅 、緑 : 正常　赤 : 異常
- 電池を交換すれば繰り返し使用可能
  バッテリーパック(アルカリ) 6V 2.3 Ah
  型式 : ST230.5000
  ※ バッテリーはシマルーベがグリスをすべて出し切る毎に交換が必要です
- 防水構造
- 簡単取り付け

ご案内
＊ご注文、お問い合わせは弊社営業所までお願い致します。
＊シマルーベグリスタイプ P.182 参照

PR

シマルーベ　使用事例 simalube smart lubrication













i ご案内

＊ご注文、お問い合わせは弊社営業所までお願い致します。
＊シマルーベオイルタイプ ▶▶P.180　参照
＊シマルーベグリスタイプ ▶▶P.182　参照

チェーンカッター

●ご注文 表記例

CK5

チェーンカッターNo.



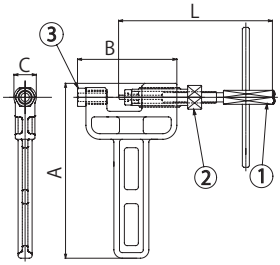

ローラチェーンのピンを迅速・簡単に抜くことが出来ます。
写真のようにチェーンをはさみ、ホルダーネジでセットしカッターネジを廻すだけで、チェーンをいためず、迅速にピンを抜くことができます。チェーンにより13種類のチェーンカッターがあります。

◇チェーンカッター〈CK2～CK6, CK3W～CK5W〉

m S20C相当　s 黒染

チェーンカッターNo.	使用チェーン JIS			使用チェーン JIS以外の表示				A	B	C	重量(g)	定価(円)
CK2	25			219	270	05B		97	51	18	190	3,260
CK3	35			410	415	06B		97	51	18	190	3,260
CK4	40 41	C2040	C2042	420	425	428	08B	125	73	20	370	3,990
CK5	50	C2050	C2052	520	525	528	530	125	73	20	360	3,990
CK6	60	C2060H	C2062H	630	640	12B		139	100	24	710	5,460
CK3W	2列35				CZ3	CY3		125	73	20	370	4,180
CK4W	2列40	C2040	C2042		CZ4	CY4		139	100	24	720	5,460
CK5W	2列50	C2050	C2052		CZ5	CY5		139	100	24	710	5,460

チェーンカッター部品

◇カッターピン ①

カッターピンNo.	L	6角サイズ	定価(円)
CKP2	81	8	1,350
CKP3	86	8	1,350
CKP4	109	10	1,560
CKP5	109	10	1,560
CKP6	138	12	2,010
CKP3W	116	10	1,760
CKP4W	141	12	2,240
CKP5W	154	12	2,240

◇カッターピンホルダー ②

カッターピンホルダーNo.	6角サイズ	定価(円)
CKPH2	14	870
CKPH3	14	870
CKPH4	17	1,030
CKPH5	17	1,030
CKPH6	21	1,210
CKPH3W	17	1,030
CKPH4W	21	1,210
CKPH5W	21	1,210

◇カッター受ホルダー ③

カッター受ホルダーNo.	6角サイズ	定価(円)
CKUH2	12	380
CKUH3	12	380
CKUH4	13	470
CKUH5	13	470
CKUH6	17	580
CKUH3W	13	470
CKUH4W	17	580
CKUH5W	17	580

ORDER ご注文方法　チェーンカッターNo. と数量

当日 発送日　**当日発送**
＊欠品の場合もございます。在庫数はKANA公式オンラインショップ www.kana.jp/からご確認ください。
P.28～P.29参照

※ローラチェーンの切断を確実にまた、本製品を永くお使い頂くために、取扱説明書をご用意しております。詳しくは、弊社HPをご覧下さい。

ご注意
- ①のカッターピンを最後まで締付けるとロックが掛り戻りにくくなります。チェーンピンが抜けきった所で止めてください。

動画案内　商品が動画でご覧いただけます。

ご案内　＊RoHS規制適合については、各営業所へお問い合わせください。

CK8型（#80チェーン）、CK6W型（2列#60チェーン）以上の大きいサイズは本体をバイス等を準備し固定して作業を行って下さい。又このタイプはカッターピンを回すハンドルが無い為、型番にあったスパナやレンチにてご使用下さい。



◇チェーンカッター〈CK8～CK14, CK6W～CK8W〉

チェーンカッターNo.	使用チェーン		A	B	C	重量(g)	定価(円)
	JIS	JIS以外の表示					
CK8	80 C2080H C2082H		98	121	36	1,170	7,350
CK10	100 C2100H		98	121	36	1,170	7,350
CK14	120 140		103	154	36	1,690	10,500
CK6W	2列60	CZ6 CY6	98	121	36	1,190	7,350
CK8W	2列80		103	154	36	1,810	10,500

ご使用例

※異なったチェーンNo.の切断を行われる場合は、チェーンカッターセット品もございますのでP.190～P.191をご覧ください。

チェーンカッター部品

◇カッターピン ①

カッターピンNo.	L	六角サイズ	定価(円)
CKP8	143	17	2,560
CKP10	152	17	2,750
CKP14	165	17	3,520
CKP6W	160	17	2,750
CKP8W	174	17	3,300

◇カッターピンホルダー ②

カッターピンホルダーNo.	六角サイズ	定価(円)
CKPH8	27	1,520
CKPH10	27	1,520
CKPH14	27	1,840
CKPH6W	24	1,520
CKPH8W	27	1,840

◇カッター受ホルダー ③

カッター受ホルダーNo.	六角サイズ	定価(円)
CKUH8	21	710
CKUH10	21	710
CKUH14	27	820
CKUH6W	21	710
CKUH8W	27	820



※カッターピンにハンドルは付属していませんのでサイズに合ったスパナ又はレンチでご使用ください。
本体はバイス等で固定してご使用ください。

ご注意

- CK8型以上はチエーンのピン頭部をグラインダー等で削り落としてから作業を行って下さい。
- CK6W型以上の大きいサイズは本体をバイス等を（付属品無し）準備し固定して作業を行って下さい。
  又このタイプはカッターピンを回すハンドルが無い為、型番に合ったスパナやレンチにてご使用下さい。
- 切断はチェーンピンがチェーンプレートに残る状態になり、抜け落ちません。

①カッターピン

CKP6W



CKP8※



※8番以上からはピンの形状が異なります。

②カッターピンホルダー

CKPH6W



③カッター受ホルダー

CKUH6W



チェーンカッター　セット品

●ご注文 表記例

CK23A

チェーンカッターセットNo.



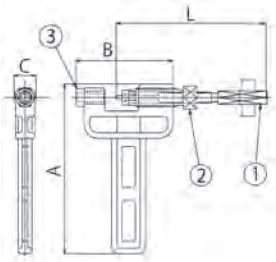

簡単な使用方法で目的No.ごとの部品組み合わせにより巾広くご使用頂ける お得なチェーンカッターセット品が 新しく登場致しました。
こちらは専用のアルミケースに入っており、持ち運びにも便利です。

※CKAのハンドルは短くなっております
※①②③用の専用工具は付属されております

◇チェーンカッターセット

m S20C相当　S 黒染

TYPE	使用チェーン JIS	使用チェーン JIS以外の表示	A	B	C	定価(円)	重量kg(ケース含む)
CK23A	25 35	219 270 05B 410 415 06B	97	51	18	8,590	0.93
CK345A	35 40 41 C2040 C2042 50 C2050 C2052	420 425 428 08B 520 525 528 530	125	73	20	11,240	1.35
CK456A	40 2列40 C2040 C2042 50 2列50 C2050 C2052 60 C2060H C2062H	420 425 428 CZ4 CY4 520 525 528 530 CZ5 CY5 630 640 12B	139	100	24	13,440	1.81

チェーンカッター部品

◇カッターピン　①

カッターピンNo.	L	定価(円)
CKP2A	81	1,410
CKP3A	86	1,410
CKP4A	109	1,630
CKP5A	109	1,630
CKP6A	138	2,110
CKP3WA	116	1,760
CKP4WA	141	2,240
CKP5WA	154	2,240

◇カッターピンホルダー　②

カッターピンホルダーNo.	定価(円)
CKPH2	870
CKPH3	870
CKPH4	1,030
CKPH5	1,030
CKPH6	1,210
CKPH3W	1,030
CKPH4W	1,210
CKPH5W	1,210

◇カッター受ホルダー　③

カッター受ホルダーNo.	定価(円)
CKUH2	380
CKUH3	380
CKUH4	470
CKUH5	470
CKUH6	580
CKUH3W	470
CKUH4W	580
CKUH5W	580

ORDER ご注文方法　チェーンカッターNo. と数量

当日 発送日　**当日発送**
＊欠品の場合もございます。在庫数はKANA公式オンラインショップ www.kana.jp/からご確認ください。
P.28～P.29参照

※ローラチェーンの切断を確実にまた、本製品を永くお使い頂くために、取扱説明書をご用意しております。詳しくは、弊社HPをご覧下さい。

ご注意
- ①のカッターピンを最後まで締付けるとロックが掛り戻りにくくなります。チェーンピンが抜けきった所で止めてください。

動画案内　商品が動画でご覧いただけます。

ご案内　＊RoHS規制適合については、各営業所へお問い合わせください。

対応部品一覧表

ユニット詳細					アルミケース 入り セット製品			
チェーンカッターセットNo.	JIS	JIS以外の表示	対応部品	ピン CKPA	ピンホルダー CKPH	受ホルダー CKUH	付属工具
CK23A	25	219 270 05B	部品番号	CKP2A	CKPH2	CKUH2	ラチェットレンチ8 レンチ12-14
			6角サイズ	8	14	12	
	35	410 415 06B	部品番号	CKP3A	CKPH3	CKUH3	
			6角サイズ	8	14	12	
CK345A	35	420 425 428 08B	部品番号	CKP3WA	CKPH3W	CKUH3W	ラチェットレンチ10 レンチ13 レンチ17
			6角サイズ	10	17	13	
	40 41 C2040 C2042		部品番号	CKP4A	CKPH4	CKUH4	
			6角サイズ	10	17	13	
	50 C2050 C2052	520 525 528 530	部品番号	CKP5A	CKPH5	CKUH5	
			6角サイズ	10	17	13	
CK456A	40 2列40 C2040 C2042	420 425 428 CZ4 CY4	部品番号	CKP4WA	CKPH4W	CKUH4W	ラチェットレンチ12 レンチ17-19
			6角サイズ	12	19	17	
	50 2列50 C2050 C2052	520 525 528 530 CZ5 CY5	部品番号	CKP5WA	CKPH5W	CKUH5W	
			6角サイズ	12	19	17	
	60 C2060H C2062H	630 640 12B	部品番号	CKP6A	CKPH6	CKUH6	
			6角サイズ	12	19	17	

使用例



①カッターピン
②ピンホルダー
③受けホルダー

①カッターピン



②ピンホルダー



③受けホルダー



注意事項

1) ご使用前に各部品が切断する目的チェーンNo.に適用するかご確認ください。
2) 異なる部品を使用してチェーンを切断すると各部品及び本体、チェーンを破損する事が有ります。

◎チェーンNo.専用のチェーンカッターもございますのでP.188～P.189をご覧ください。

On-Line Shop

ストレートパンチチェーンカッター

●ご注文 表記例

ST25
ストレートパンチチェーンカッターNo.

ST25PIN
ストレートパンチチェーンカッター用ピンNo.



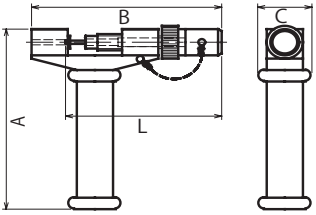

図の様にローラチェーンを固定、ハンマーでピン抜きヘッド部をたたいてチェーンピンを抜きます。

◇ストレートパンチチェーンカッター

チェーンカッターNo.	使用チェーン	A	B	C	定価(円)
ST 25	25	180	130	40	16,000
ST 35-40	35〜40	180	130	40	16,000
ST 50	50	180	150	39	17,710
ST 60	60	180	150	40	20,090
ST 80	80	190	200	40	24,220
ST 100	100	190	200	40	28,350

ピンNo.	L	定価(円)
ST 25 PIN	115	3,610
ST 35-40 PIN	121	3,610
ST 50 PIN	131	4,830
ST 60 PIN	134	5,360
ST 80 PIN	175	5,950
ST 100 PIN	182	6,550

ORDER ご注文方法
ストレートパンチチェーンカッターNo.
ストレートパンチチェーンカッター用ピンNo.
と数量

CAD CAD
ダウンロードサービス　対象商品

当日 発送日
当日発送
＊欠品の場合もございます。在庫数はKANA公式オンラインショップ www.kana.jp/ からご確認ください。 P.28〜P.29参照

動画案内
商品が動画でご覧いただけます。

ご案内
＊RoHS規制適合については、各営業所へお問い合わせください。

チェーンプーラー・チェーンデタッチャー

●ご注文 表記例　CPL35

チェーンプーラーNo.



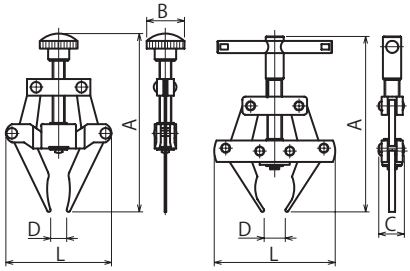

CPL35　　CPL60・80

図の様にチェーンを接続する時に使用。迅速、簡単に出来る様設計されています。

◇チェーンプーラー

チェーンプーラーNo.	使用チェーン	A MAX	B	C	D	L	重量(g)	定価(円)
CPL 35	35〜 60	118	25	—	7〜 45	70	159	4,970
CPL 60	60〜100	185	—	25	10〜 57	110	650	7,770
CPL 80	80〜240	250	—	25	23〜135	145	1,000	9,070

●ご注文 表記例　DT60

チェーンデタッチャーNo.



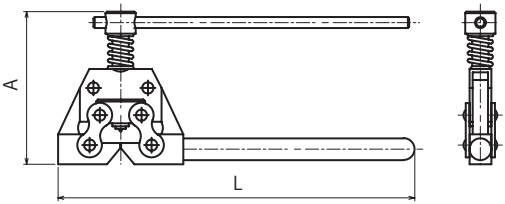

ローラチェーンのプレートとピンをはずしてチェーンの切断を容易にしています。

◇チェーンデタッチャー

チェーンデタッチャーNo.	使用チェーン	A	L	重量(g)	定価(円)
DT 60	35〜 60	80	185	390	7,770
DT 100	60〜100	110	300	1,020	14,700

ORDER ご注文方法　チェーンプーラーNo.　チェーンデタッチャーNo.　と数量

ご案内　*RoHS規制適合については、各営業所へお問い合わせください。

当日 発送日　当日発送

*欠品の場合もございます。在庫数はKANA公式オンラインショップ www.kana.jp/ からご確認ください。 P.28〜P.29参照

動画案内　商品が動画でご覧いただけます。

チェーンプーラー　チェーンデタッチャー　CAD

On-Line Shop

アイドラースプロケット

●ご注文 表記例

ID 40C 15 D15

TYPE / No. / 歯数 / スプロケットNo. / D



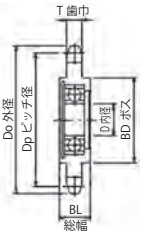

No. 25C

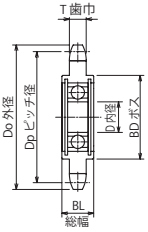

No. 35C～80C

<KANAアイドラースプロケット特徴>
1. ダブルスナップリング採用
(No.25Cは片側スナップリング仕様)
(ベアリングを傷めることなく簡易に抜き挿し可能、メッキなど表面処理時に便利です。)
2. 段付き軸に干渉しないスナップリングを採用

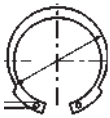

m 機械構造用炭素鋼
h No.35C～80C
歯先高周波焼入
(No.25Cのみ歯先高周波焼入なし)
s 黒染

TYPE	No.	歯数	D	Do	Dp	T	BD	BL	使用ベアリング	重量 kg	アイドラーピン適用サイズ	IDアダプター適用サイズ	定価(円)
ID	25C	17	6	38	34.558	2.8	27	12	606ZZ	0.05	—	—	1,160
		19	8	42	38.580		31	13	608ZZ	0.05	—	—	1,230
			10						6900ZZ	0.06		AD6000	1,470
		20	12	44	40.592		33	13	6901ZZ	0.08	—	—	1,700
	35C	16	10	54	48.824	4.3	38	14	6000ZZ	0.11	IDP6000S	AD6000	1,180
			12						6001ZZ	0.10	IDP6001S	AD6001	1,180
		18	15	60	54.852		44	17	6202ZZ	0.16	IDP6202S	AD6202	1,250
		21	17	69	63.908		53	19	6203ZZ	0.24	IDP6203S	AD6203	1,590
		25	20	81	75.997		60	21	6204ZZ	0.33	IDP6204S	AD6204	1,920
	40C	13	10	59	53.068	7.2	38	14	6000ZZ	0.15	IDP6000S	AD6000	1,180
			12						6001ZZ	0.14	IDP6001S	AD6001	1,180
		15	15	67	61.084		44	17	6202ZZ	0.19	IDP6202S	AD6202	1,250
		17	17	76	69.116		53	19	6203ZZ	0.30	IDP6203S	AD6203	1,620
		19	20	84	77.159		60	21	6204ZZ	0.40	IDP6204S	AD6204	1,770
	50C	12	12	69	61.336	8.7	43	16	6201ZZ	0.21	IDP6201S	AD6201	1,330
		13	15	74	66.335		44	17	6202ZZ	0.23	IDP6202S	AD6202	1,330
		15	17	84	76.355		53	19	6203ZZ	0.37	IDP6203S	AD6203	1,770
		17	20	94	86.395		60	21	6204ZZ	0.49	IDP6204S	AD6204	1,990
	60C	11	12	76	67.617	11.7	44	16	6201ZZ	0.26	IDP6201S	AD6201	1,470
			15					17	6202ZZ	0.27	IDP6202S	AD6202	1,370
		13	17	89	79.602		53	19	6203ZZ	0.46	IDP6203S	AD6203	1,990
		14	20	95	85.610		60	21	6204ZZ	0.56	IDP6204S	AD6204	2,180
	80C	9	15	85	74.265	14.6	44	17	6202ZZ	0.38	IDP6202S	AD6202	1,640
		10	17	93	82.196		52	19	6203ZZ	0.57	IDP6203S	AD6203	2,390
		11	20	102	90.156		60	21	6204ZZ	0.69	IDP6204S	AD6204	2,500

ORDER ご注文方法　スプロケットNo. D と数量

ご案内　＊RoHS規制適合については、各営業所へお問い合わせください。

当日発送日　当日発送　CAD ダウンロードサービス　対象商品

ご使用例　＊アイドラーピン・IDアダプターをご利用ください。
P.206～P.207　P.204





ご注意　＊ベアリングはスプロケットの中心に位置しています。更なる品質向上を目指し、No.35C～80Cは従来の1か所スナップリング止めから寸法図の2か所スナップリング止めへ移行、スナップリング形状もC形からR形へ移行中です。入れ替えの関係で一部商品が混在する事もございますので、ご了承ください。

SUSアイドラースプロケット

●ご注文 表記例

SUSID 40C 15 D15

TYPE / No. / 歯数 / スプロケットNo. / D



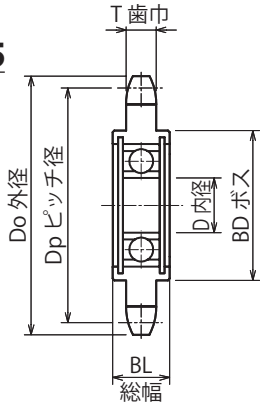

KANA標準SUS(ステンレス)アイドラースプロケットは、ローラチェーンの伝動に於いて適切なテンションを保持いたします。ステンレス鋼にて作製されており、耐腐食性、耐久性に優れています。ステンレス製ベアリングはスプロケットの中心に位置しています。

m ステンレス GB 304

TYPE	No.	歯数	D	Do	Dp	T	BD	BL	使用ベアリング SUS	重量 kg	SUSアイドラーピン 適用サイズ	SUSID アダプター 適用サイズ	定価 (円)
SUSID	35C	16	10	54	48.824	4.3	38	14	6000ZZ	0.12	SUSIDP6000S	SUSAD6000	3,340
			12						6001ZZ	0.11	SUSIDP6001S	SUSAD6001	3,340
		18	15	60	54.852		44	17	6202ZZ	0.17	SUSIDP6202S	SUSAD6202	4,060
		21	17	69	63.908		53	19	6203ZZ	0.25	SUSIDP6203S	SUSAD6203	5,020
		25	20	81	75.997		60	21	6204ZZ	0.34	SUSIDP6204S	SUSAD6204	8,110
	40C	13	10	59	53.068	7.2	38	14	6000ZZ	0.16	SUSIDP6000S	SUSAD6000	3,650
			12						6001ZZ	0.15	SUSIDP6001S	SUSAD6001	3,650
		15	15	67	61.084		44	17	6202ZZ	0.20	SUSIDP6202S	SUSAD6202	4,450
		17	17	76	69.116		53	19	6203ZZ	0.31	SUSIDP6203S	SUSAD6203	5,960
		19	20	84	77.159		60	21	6204ZZ	0.41	SUSIDP6204S	SUSAD6204	8,150
	50C	12	12	69	61.336	8.7	43	16	6201ZZ	0.22	SUSIDP6201S	SUSAD6201	4,640
		13	15	74	66.335		44	17	6202ZZ	0.24	SUSIDP6202S	SUSAD6202	5,290
		15	17	84	76.355		53	19	6203ZZ	0.38	SUSIDP6203S	SUSAD6203	7,020
		17	20	94	86.395		60	21	6204ZZ	0.50	SUSIDP6204S	SUSAD6204	9,430
	60C	11	12	76	67.617	11.7	44	16	6201ZZ	0.27	SUSIDP6201S	SUSAD6201	5,030
			15					17	6202ZZ	0.28	SUSIDP6202S	SUSAD6202	4,520
		13	17	89	79.602		53	19	6203ZZ	0.47	SUSIDP6203S	SUSAD6203	6,840
		14	20	95	85.610		60	21	6204ZZ	0.57	SUSIDP6204S	SUSAD6204	8,480
	80C	9	15	85	74.265	14.6	44	17	6202ZZ	0.39	SUSIDP6202S	SUSAD6202	6,330
		10	17	93	82.196		52	19	6203ZZ	0.58	SUSIDP6203S	SUSAD6203	7,500
		11	20	102	90.156		60	21	6204ZZ	0.70	SUSIDP6204S	SUSAD6204	9,430

ご注文方法: スプロケットNo. D と数量

ご案内: ＊RoHS規制適合については、各営業所へお問い合わせください。

発送日: 当日発送

CAD: ダウンロードサービス対象商品

ご使用例: ＊ステンレスアイドラーピン・SUS IDアダプターをご利用ください。 P.210 ～ P.211 P.205





ご注意: ＊ベアリングはスプロケットの中心に位置しています。
更なる品質向上を目指し、従来の1か所スナップリング止めから寸法図の2か所スナップリング止めへ移行中です。
入れ替えの関係で一部商品が混在する事もございますので、ご了承ください。

On-Line Shop

B形 ダブルアイドラースプロケット

●ご注文 表記例

WID 40B 15 D15

TYPE / No. / 歯数 / D

スプロケットNo.



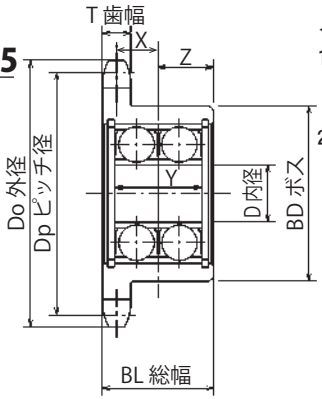

<KANAアイドラースプロケット特徴>
1. ダブルスナップリング採用
(ベアリングを傷めることなく簡易に抜き挿し可能、メッキなど表面処理時に便利です。)
2. 段付き軸に干渉しないスナップリングを採用

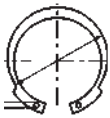

m 機械構造用炭素鋼
h 歯先高周波焼入
s 黒染

TYPE	No.	歯数	D	Do	Dp	T	BD	BL	ボス端面からベアリング中心Z	偏芯量X	使用ベアリング	ベアリング総幅Y	重量Kg	アイドラーピン適用サイズ	IDアダプター適用サイズ	定価(円)
WID	35B	16	10	54	48.824	4.3	38	22	11	8.85	6000ZZ	16	0.14	IDP6000W	AD6000	1,490
			12								6001ZZ		0.15	IDP6001W	AD6001	1,540
		18	15	60	54.852		44	28	14	11.85	6202ZZ	22	0.23	IDP6202W	AD6202	1,660
		21	17	69	63.908		53	31	15.5	13.35	6203ZZ	24	0.32	IDP6203W	AD6203	1,990
		25	20	81	75.997		60	35	17.5	15.35	6204ZZ	28	0.46	IDP6204W	AD6204	2,500
	40B	13	10	59	53.068	7.2	38	22	11	7.4	6000ZZ	16	0.19	IDP6000W	AD6000	1,490
			12								6001ZZ		0.18	IDP6001W	AD6001	1,590
		15	15	67	61.084		44	28	14	10.4	6202ZZ	22	0.27	IDP6202W	AD6202	1,720
		17	17	76	69.116		53	31	15.5	11.9	6203ZZ	24	0.39	IDP6203W	AD6203	2,090
		19	20	84	77.159		60	35	17.5	13.9	6204ZZ	28	0.59	IDP6204W	AD6204	2,330
	50B	12	12	69	61.336	8.7	43	26	13	8.65	6201ZZ	20	0.27	IDP6201W	AD6201	1,760
		13	15	74	66.335		44	28	14	9.65	6202ZZ	22	0.31	IDP6202W	AD6202	1,760
		15	17	84	76.355		53	31	15.5	11.15	6203ZZ	24	0.46	IDP6203W	AD6203	2,290
		17	20	94	86.395		60	35	17.5	13.15	6204ZZ	28	0.66	IDP6204W	AD6204	2,590
	60B	11	12	76	67.617	11.7	44	26	13	7.15	6201ZZ	20	0.35	IDP6201W	AD6201	1,960
			15					28	14	8.15	6202ZZ	22	0.36	IDP6202W	AD6202	2,030
		13	17	89	79.602		53	31	15.5	9.65	6203ZZ	24	0.56	IDP6203W	AD6203	2,390
		14	20	95	85.610		60	35	17.5	11.65	6204ZZ	28	0.70	IDP6204W	AD6204	2,690
	80B	9	15	85	74.265	14.6	44	28	14	6.7	6202ZZ	22	0.46	IDP6202W	AD6202	2,220
		10	17	93	82.196		53	31	15.5	8.2	6203ZZ	24	0.62	IDP6203W	AD6203	2,890
		11	20	102	90.156		60	35	17.5	10.2	6204ZZ	28	0.80	IDP6204W	AD6204	3,290

ORDER ご注文方法
スプロケットNo. D と数量

当日 発送日
当日発送
*欠品の場合もございます。在庫数はKANA公式オンラインショップ www.kana.jp/からご確認ください。 P.28~P.29参照

CAD CAD
ダウンロードサービス対象商品

ご注意
*更なる品質向上を目指し、スナップリング形状をC形からR形へ移行中です。
入れ替えの関係で一部商品が混在する事もございますので、ご了承ください。

ご案内
*RoHS規制適合については、各営業所へお問い合わせください。

ご使用例
*アイドラーピン・IDアダプターをご利用ください。
▶P.206~P.207 ▶P.204




C形 ダブルアイドラースプロケット

●ご注文 表記例

WID 40C 15 D15

TYPE / No. / 歯数 → スプロケットNo.　　D



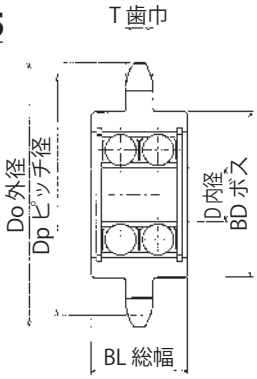

<KANAアイドラースプロケット特徴>

1. ダブルスナップリング採用
   （ベアリングを傷めることなく簡易に抜き挿し可能、メッキなど表面処理時に便利です。）
2. 段付き軸に干渉しないスナップリングを採用

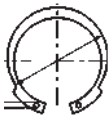

m 機械構造用炭素鋼
h 歯先高周波焼入
s 黒染

TYPE	No.	歯数	D	Do	Dp	T	BD	BL	使用ベアリング	重量 kg	アイドラーピン 適用サイズ	IDアダプター 適用サイズ	定価（円）
WID	35C	16	10	54	48.824	4.3	38	22	6000ZZ	0.13	IDP6000W	AD6000	1,660
			12						6001ZZ	0.12	IDP6001W	AD6001	1,660
		18	15	60	54.852		44	28	6202ZZ	0.21	IDP6202W	AD6202	1,790
		21	17	69	63.908		53	31	6203ZZ	0.31	IDP6203W	AD6203	2,250
		25	20	81	75.997		60	35	6204ZZ	0.44	IDP6204W	AD6204	2,590
	40C	13	10	59	53.068	7.2	38	22	6000ZZ	0.17	IDP6000W	AD6000	1,660
			12						6001ZZ	0.16	IDP6001W	AD6001	1,540
		15	15	67	61.084		44	28	6202ZZ	0.25	IDP6202W	AD6202	1,650
		17	17	76	69.116		53	31	6203ZZ	0.37	IDP6203W	AD6203	2,350
		19	20	84	77.159		60	35	6204ZZ	0.51	IDP6204W	AD6204	2,590
	50C	12	12	69	61.336	8.7	43	26	6201ZZ	0.25	IDP6201W	AD6201	1,920
		13	15	74	66.335		44	28	6202ZZ	0.28	IDP6202W	AD6202	1,920
		15	17	84	76.355		53	31	6203ZZ	0.44	IDP6203W	AD6203	2,590
		17	20	94	86.395		60	35	6204ZZ	0.60	IDP6204W	AD6204	2,880
	60C	11	12	76	67.617	11.7	44	26	6201ZZ	0.30	IDP6201W	AD6201	2,070
			15					28	6202ZZ	0.32	IDP6202W	AD6202	2,070
		13	17	89	79.602		53	31	6203ZZ	0.53	IDP6203W	AD6203	2,680
		14	20	95	85.610		60	35	6204ZZ	0.67	IDP6204W	AD6204	2,750
	80C	9	15	85	74.265	14.6	44	28	6202ZZ	0.43	IDP6202W	AD6202	2,250
		10	17	93	82.196		52	31	6203ZZ	0.64	IDP6203W	AD6203	3,170
		11	20	102	90.156		60	35	6204ZZ	0.80	IDP6204W	AD6204	3,360

ORDER ご注文方法　スプロケットNo.　D　と数量

当日 発送日　当日発送

CAD ダウンロードサービス対象商品

ご注意
＊ベアリングはスプロケットの中心に位置しています。
更なる品質向上を目指し、従来の1か所スナップリング止めから寸法図の2か所スナップリング止めへ移行、スナップリング形状もC形からR形へ移行中です。
入れ替えの関係で一部商品が混在する事もございますので、ご了承ください。

ご案内
＊RoHS規制適合については、各営業所へお問い合わせください。

ご使用例
＊アイドラーピン（W）・IDアダプターをご利用ください。
▶P.206〜P.207　▶P.204





On-Line Shop

エンプラアイドラースプロケット

●ご注文 表記例

EPID 40C 15 D15

TYPE / No. / 歯数 → スプロケットNo.

D



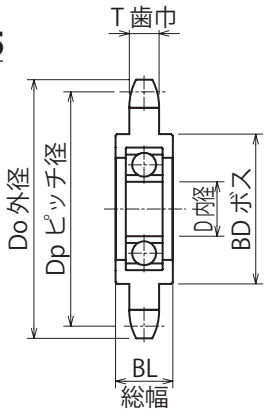

汎用エンプラ・ポリアミド樹脂6ナイロン製により軽量、低騒音を重視したアイドラースプロケット。
使用温度：－10～＋80℃

m 6ナイロン

TYPE	No.	歯数	D	Do	Dp	T	BD	BL	使用ベアリング	重量 kg	アイドラーピン適用サイズ	IDアダプター適用サイズ	定価(円)
EPID	35C	18	15	60	54.852	4.3	42	17	6202ZZ	0.07	IDP6202S	AD6202	1,360
	40C	15	15	67	61.084	7.2	42	17	6202ZZ	0.07	IDP6202S	AD6202	1,360
	50C	13	15	74	66.335	8.7	42	17	6202ZZ	0.08	IDP6202S	AD6202	1,400
	60C	11	15	76	67.617	11.7	42	17	6202ZZ	0.09	IDP6202S	AD6202	1,400

ORDER ご注文方法　スプロケットNo. D と数量

当日 発送日　**当日発送**
＊欠品の場合もございます。在庫数はKANA公式オンラインショップ www.kana.jp/からご確認ください。
P.28～P.29参照

ご使用例

CAD ダウンロードサービス　対象商品

ご注意　＊ベアリングはスプロケットの中心に位置しています。

ご案内　＊RoHS規制適合については、各営業所へお問い合わせください。

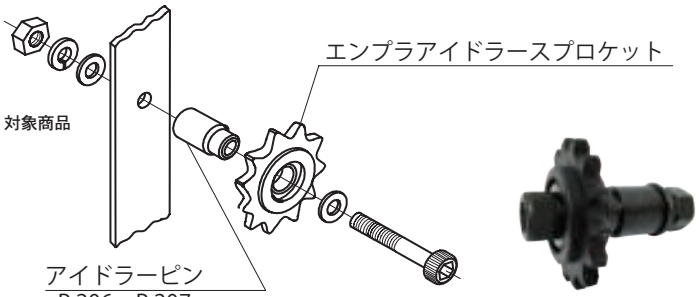

＊IDアダプターをご利用下さい。

P.204



Semi-Fシリーズ（BB）～ベアリング合わせ～



アイドラースプロケットシリーズに規格の無い寸法は、受注後3日目発送のSemi-F（BB）で加工させていただきます。

P.48～P.49参照

＜ベアリング合わせ　加工図面＞

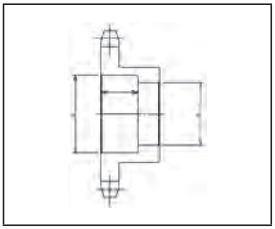
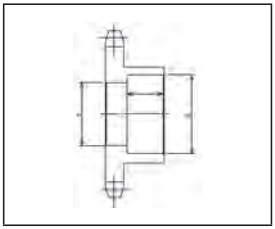
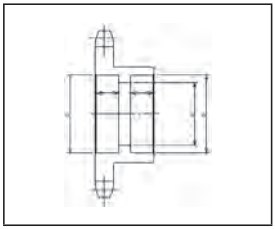
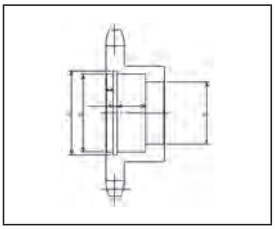
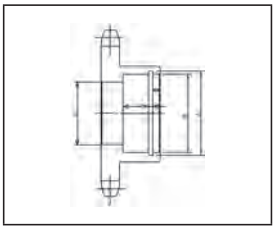
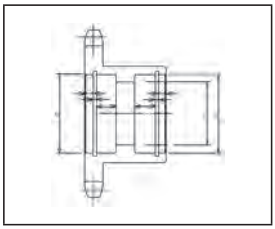

Semi-F BBは上記6種類に対応致します。

上記加工図面はホームページからダウンロード可能です。

ご案内

ベアリング合わせの加工  と、

カナロックシリーズ P.512～P.529  を組み合わせていただくと、

シャフトにキー溝加工を施さなくとも軸とボスを締結していただく事ができます。



On-Line Shop

在庫が無くなり次第、販売を終了いたします

Price Down

KANAベアリング

●ご注文 表記例

KANA BR 6000ZZ

TYPE　No.



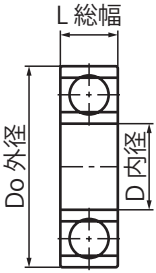

KANA標準アイドラースプロケットに挿入されているベアリングはシールに「KANA」ブランドが刻印されている専用ベアリングです。アイドラースプロケットとの相性が抜群で、円滑で静粛な回転が得られます。ベアリング交換の際は、KANA標準アイドラースプロケット専用ベアリングをお勧めいたします。

m 高炭素軸受鋼

Price Down

TYPE	No.	D	Do	L	適用アイドラースプロケット				重量 g	定価(円)
KANA BR	6000ZZ	10	26	8	ID35C16D10	WID35B16D10	WID35C16D10	—	19	340
					ID40C13D10	WID40B13D10	WID40C13D10			
	6001ZZ	12	28	8	ID35C16D12	WID35B16D12	WID35C16D12	—	22	400
					ID40C13D12	WID40B13D12	WID40C13D12			
	6201ZZ	12	32	10	ID50C12D12	WID50B12D12	WID50C12D12	—	37	360
					ID60C11D12	WID60B11D12	WID60C11D12			
	6202ZZ	15	35	11	ID35C18D15	WID35B18D15	WID35C18D15	EPID35C18D15	45	390
					ID40C15D15	WID40B15D15	WID40C15D15	EPID40C15D15		
					ID50C13D15	WID50B13D15	WID50C13D15	EPID50C13D15		
					ID60C11D15	WID60B11D15	WID60C11D15	EPID60C11D15		
					ID80C9D15	WID80B9D15	WID80C9D15	—		
	6203ZZ	17	40	12	ID35C21D17	WID35B21D17	WID35C21D17	—	66	450
					ID40C17D17	WID40B17D17	WID40C17D17			
					ID50C15D17	WID50B15D17	WID50C15D17			
					ID60C13D17	WID60B13D17	WID60C13D17			
					ID80C10D17	WID80B10D17	WID80C10D17			
	6204ZZ	20	47	14	ID35C25D20	WID35B25D20	WID35C25D20	—	106	510
					ID40C19D20	WID40B19D20	WID40C19D20			
					ID50C17D20	WID50B17D20	WID50C17D20			
					ID60C14D20	WID60B14D20	WID60C14D20			
					ID80C11D20	WID80B11D20	WID80C11D20			

ORDER ご注文方法

KANAベアリングTYPE　No.　と数量

当日発送

発送日

当日発送

＊欠品の場合もございます。在庫数はKANA公式オンラインショップ www.kana.jp/からご確認ください。 P.28〜P.29参照

ご注意

＊ラジアル内部すきまはC3です

ご案内

＊KANA標準アイドラースプロケットの補修部品としてご利用ください。

▶P.194
P.196〜P.197



鉄

＊KANA標準スナップリングも合わせてご利用ください。

▶P.201



鉄

＊RoHS規制適合については、各営業所へお問い合わせください。

On-Line Shop

在庫が無くなり次第、販売を終了いたします

Price Down

KANAスナップリング

●ご注文 表記例

KANA SR 26

TYPE　穴内径 d1

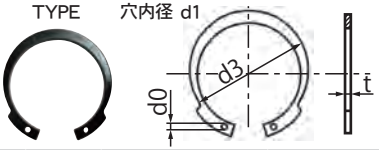

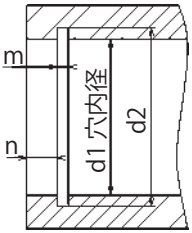

KANA標準アイドラースプロケットに挿入されている専用スナップリングです。KANA標準ベアリングを正確に固定していただけます。
KANA標準アイドラースプロケットの補修部品としてご利用ください。

m バネ鋼

TYPE	d1	d2 基準寸法	d2 許容差	m 基準寸法	m 許容差	n	d3 基準寸法	d3 許容差	t 基準寸法	t 許容差	d0
KANA SR	26	27.2	+0.21 0	1.3	+0.14 0	1.8	27.9	±0.2	1.2	±0.06	1.2
	28	29.4					30.1	±0.25			
	32	33.7	+0.25 0				34.4				1.6
	35	37	+0.25 0	1.7	+0.14 0	2	37.8	±0.25	1.5	±0.06	1.6
	40	42.5					43.5	±0.4	1.75	±0.07	2.0
	47	49.5					50.5	±0.45			

Price Down

TYPE	d1	適用 ベアリング	適用 アイドラースプロケット			重量 g	定価(円)
KANA SR	26	KB6000ZZ	ID35C16D10	WID35B16D10	WID35C16D10	1	40
			ID40C13D10	WID40B13D10	WID40C13D10		
	28	KB6001ZZ	ID35C16D12	WID35B16D12	WID35C16D12	2	50
			ID40C13D12	WID40B13D12	WID40C13D12		
	32	KB6201ZZ	ID50C12D12	WID50B12D12	WID50C12D12	2	60
			ID60C11D12	WID60B11D12	WID60C11D12		
	35	KB6202ZZ	ID35C18D15	WID35B18D15	WID35C18D15	3	70
			ID40C15D15	WID40B15D15	WID40C15D15		
			ID50C13D15	WID50B13D15	WID50C13D15		
			ID60C11D15	WID60B11D15	WID60C11D15		
			ID80C9D15	WID80B9D15	WID80C9D15		
	40	KB6203ZZ	ID35C21D17	WID35B21D17	WID35C21D17	4	110
			ID40C17D17	WID40B17D17	WID40C17D17		
			ID50C15D17	WID50B15D17	WID50C15D17		
			ID60C13D17	WID60B13D17	WID60C13D17		
			ID80C10D17	WID80B10D17	WID80C10D17		
	47	KB6204ZZ	ID35C25D20	WID35B25D20	WID35C25D20	6	140
			ID40C19D20	WID40B19D20	WID40C19D20		
			ID50C17D20	WID50B17D20	WID50C17D20		
			ID60C14D20	WID60B14D20	WID60C14D20		
			ID80C11D20	WID80B11D20	WID80C11D20		

ORDER ご注文方法　KANAスナップリングTYPE　穴内径d1　と数量

当日 発送日　**当日発送**
＊欠品の場合もございます。在庫数はKANA公式オンラインショップ www.kana.jp/ からご確認ください。 P.28〜P.29参照

ご注意　＊GB（中国国家規格）の寸法を採用しております。JIS（日本工業規格）と寸法が異なりますのでご注意ください。

ご案内
＊KANA標準アイドラースプロケットの補修部品としてご利用ください。
▶P.194
P.196〜P.197



＊KANA標準ベアリングも合わせてご利用ください。
▶P.200



＊RoHS規制適合については、各営業所へお問い合わせください。

SUS KANAベアリング

On-Line Shop

在庫が無くなり次第、販売を終了いたします

Price Down

●ご注文 表記例

SUS KANA BR　6000ZZ

TYPE　No.



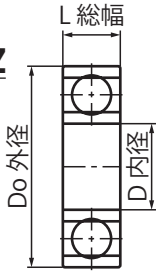

KANA標準アイドラースプロケットに挿入されているベアリングはシールに「KANA」ブランドが刻印されている専用ベアリングです。アイドラースプロケットとの相性が抜群で、円滑で静粛な回転が得られます。ベアリング交換の際は、KANA標準アイドラースプロケット専用ベアリングをお勧めいたします。

m マルテンサイト系ステンレス

Price Down

TYPE	No.	D	Do	L	適用アイドラースプロケット					重量 g	定価(円)
SUS KANA BR	6000ZZ	10	26	8	SUSID35C16D10	SUSID40C13D10	–	–	–	19	810
	6001ZZ	12	28	8	SUSID35C16D12	SUSID40C13D12	–	–	–	22	960
	6201ZZ	12	32	10	SUSID50C12D12	SUSID60C11D12	–	–	–	37	1,110
	6202ZZ	15	35	11	SUSID35C18D15	SUSID40C15D15	SUSID50C13D15	SUSID60C11D15	SUSID80C9D15	45	1,220
	6203ZZ	17	40	12	SUSID35C21D17	SUSID40C17D17	SUSID50C15D17	SUSID60C13D17	SUSID80C10D17	66	1,540
	6204ZZ	20	47	14	SUSID35C25D20	SUSID40C19D20	SUSID50C17D20	SUSID60C14D20	SUSID80C11D20	106	1,890

ORDER ご注文方法

KANAベアリングTYPE　No.　と数量

当日 発送日

当日発送

＊欠品の場合もございます。在庫数はKANA公式オンラインショップ www.kana.jp/ からご確認ください。 P.28～P.29参照

ご注意

＊ラジアル内部すきまはC3です

i ご案内

＊KANA標準アイドラースプロケットの補修部品としてご利用ください。
▶P.195



ステンレス

＊KANA標準スナップリングも合わせてご利用ください。
▶P.203



ステンレス

＊RoHS規制適合については、各営業所へお問い合わせください。

On-Line Shop

在庫が無くなり次第、販売を終了いたします

Price Down

SUS KANAスナップリング

●ご注文 表記例

SUS KANA SR 26

TYPE　穴内径 d1



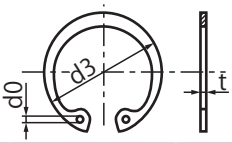

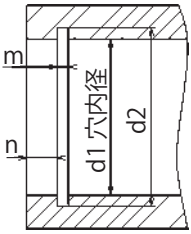

KANA標準アイドラースプロケットに挿入されている専用スナップリングです。KANA標準ベアリングを正確に固定していただけます。
KANA標準アイドラースプロケットの補修部品としてご利用ください。

m マルテンサイト系ステンレスバネ鋼

TYPE	d1	d2 基準寸法	d2 許容差	m 基準寸法	m 許容差	n	d3 基準寸法	d3 許容差	t 基準寸法	t 許容差	d0
SUS KANA SR	26	27.2	+0.21 0	1.3	+0.14 0	1.5	27.9	+0.42 -0.21	1.2	+0.05 -0.13	2
	28	29.4					30.1				
	32	33.7	+0.25 0				34.4				2.5
	35	37	+0.25 0	1.7	+0.14 0	2	37.8	+0.50 -0.25	1.5	+0.06 -0.15	2.5
	40	42.5					43.5	+0.90 -0.39			
	47	49.5					50.5	+1.10 -0.46			3

Price Down

TYPE	d1	適用ベアリング	適用 アイドラースプロケット			重量 g	定価(円)
SUS KANA SR	26	SUSKB6000ZZ	SUSID35C16D10	SUSID40C13D10	—	1	140
	28	SUSKB6001ZZ	SUSID35C16D12	SUSID40C13D12	—	2	140
	32	SUSKB6201ZZ	SUSID50C12D12	SUSID60C11D12	—	2	180
	35	SUSKB6202ZZ	SUSID35C18D15 SUSID60C11D15	SUSID40C15D15 —	SUSID50C13D15 —	3	230
	40	SUSKB6203ZZ	SUSID35C21D17 SUSID60C13D17	SUSID40C17D17 SUSID80C10D17	SUSID50C15D17 —	4	470
	47	SUSKB6204ZZ	SUSID35C25D20 SUSID60C14D20	SUSID40C19D20 SUSID80C11D20	SUSID50C17D20 —	6	540

ORDER ご注文方法　KANAスナップリングTYPE　穴内径d1　と数量

当日 発送日　**当日発送**
＊欠品の場合もございます。在庫数はKANA公式オンラインショップ www.kana.jp/ からご確認ください。 P.28〜P.29参照

ご注意　＊GB（中国国家規格）の寸法を採用しております。JIS（日本工業規格）と寸法が異なりますのでご注意ください。

ご案内
＊KANA標準アイドラースプロケットの補修部品としてご利用ください。 P.195



＊KANA標準ベアリングも合わせてご利用ください。 P.202



＊RoHS規制適合については、各営業所へお問い合わせください。

On-Line Shop

IDアダプター

●ご注文 表記例

AD 6000

TYPE　No.

KANA標準アイドラースプロケット専用、2個×1Set販売のアダプターです。ご利用いただければどのアイドラースプロケットをご選択いただいても、内径Dをφ10にしてご利用いただく事が出来ます。
挿入されるピンの寸法を個別にご用意いただく必要が無くなり、大変便利な商品です。



D1形状　D2形状

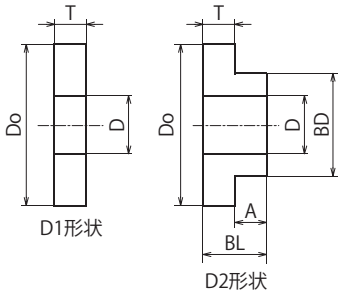

S 黒染

TYPE	No.	D	Do	T	BL	A	BD	形状	適用ベアリング	適用アイドラースプロケット			重量g	定価(円)
AD	6000	10	14.7	4	—	—	—	D1	6900ZZ	ID25C19D10	—	—	7	200
									6000ZZ	ID35C16D10 ID40C13D10	WID35B16D10 WID40B13D10	WID35C16D10 WID40C13D10		
	6001	10	16	4	7.5	3.5	12	D2	6901ZZ	ID25C20D12	—	—	10	230
									6001ZZ	ID35C16D12 ID40C13D12	WID35B16D12 WID40B13D12	WID35C16D12 WID40C13D12		
	6201								6201ZZ	ID50C12D12 ID60C11D12	WID50B12D12 WID60B11D12	WID50C12D12 WID60C11D12		250
	6202	10	20	4	9	5	15	D2	6202ZZ	ID35C18D15 ID40C15D15 ID50C13D15 ID60C11D15 ID80C9D15 EPID35C18D15 EPID40C15D15	WID35B18D15 WID40B15D15 WID50B13D15 WID60B11D15 WID80B9D15 EPID50C13D15 EPID60C11D15	WID35C18D15 WID40C15D15 WID50C13D15 WID60C11D15 WID80C9D15 —	18	280
	6203	10	24	4.5	10	5.5	17	D2	6203ZZ	ID35C21D17 ID40C17D17 ID50C15D17 ID60C13D17 ID80C10D17	WID35B21D17 WID40B17D17 WID50B15D17 WID60B13D17 WID80B10D17	WID35C21D17 WID40C17D17 WID50C15D17 WID60C13D17 WID80C10D17	22	340
	6204	10	27	4.5	11	6.5	20	D2	6204ZZ	ID35C25D20 ID40C19D20 ID50C17D20 ID60C14D20 ID80C11D20	WID35B25D20 WID40B19D20 WID50B17D20 WID60B14D20 WID80B11D20	WID35C25D20 WID40C19D20 WID50C17D20 WID60C14D20 WID80C11D20	50	350

ORDER ご注文方法　ADアダプター TYPE　No.　と数量

当 発送日　**当日発送**
＊欠品の場合もございます。在庫数はKANA公式オンラインショップ www.kana.jp/ からご確認ください。 P.28～P.29参照

ご注意　＊1個のご注文で、ADアダプター×2個の納品となります。

CAD　ダウンロードサービス　対象商品

ご使用例　＊KANA標準アイドラースプロケットをご利用ください。
▶▶P.194、P.196～P.198

ご案内　＊RoHS規制適合については、各営業所へお問い合わせください。





SUS IDアダプター

●ご注文 表記例

SUSAD 6000

TYPE　No.

KANA標準SUS(ステンレス)アイドラースプロケット専用2個×1Set販売のアダプターです。
ご利用いただければどのSUSアイドラースプロケットをご選択いただいても、内径Dをφ10にしてご利用いただく事が出来ます。挿入されるピンの寸法を個別にご用意いただく必要が無くなり、大変便利な商品です。



D1形状　D2形状

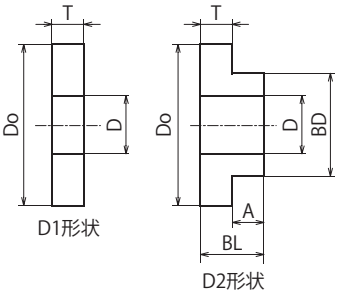

D1形状　D2形状

m ステンレス GB 304

TYPE	No.	D	Do	T	BL	A	BD	形状	適用ベアリング	適用アイドラースプロケット		重量 g	定価(円)
SUSAD	6000	10	14.7	4	—	—	—	D1	6000ZZ	SUSID35C16D10	SUSID40C13D10	7	420
	6001	10	16	4	7.5	3.5	12	D2	6001ZZ	SUSID35C16D12	SUSID40C13D12	10	650
	6201								6201ZZ	SUSID50C12D12	SUSID60C11D12		760
	6202	10	20	4	9	5	15	D2	6202ZZ	SUSID35C18D15 SUSID40C15D15 SUSID50C13D15	SUSID60C11D15 SUSID80C9D15 —	18	790
	6203	10	24	4.5	10	5.5	17	D2	6203ZZ	SUSID35C21D17 SUSID40C17D17 SUSID50C15D17	SUSID80C10D17 SUSID60C13D17 —	22	880
	6204	10	27	4.5	11	6.5	20	D2	6204ZZ	SUSID35C25D20 SUSID40C19D20 SUSID50C17D20	SUSID60C14D20 SUSID80C11D20 —	50	980

ORDER ご注文方法　ADアダプター TYPE　No.　と数量

当日 発送日　**当日発送**
＊欠品の場合もございます。在庫数はKANA公式オンラインショップ www.kana.jp/ からご確認ください。 P.28〜P.29参照

ご注意　＊1個のご注文で、ADアダプター×2個の納品となります。

CAD　ダウンロードサービス　対象商品

ご案内　＊RoHS規制適合については、各営業所へお問い合わせください。

e ご使用例　＊KANA標準SUSアイドラースプロケットをご利用ください。
P.195

D2形状 使用

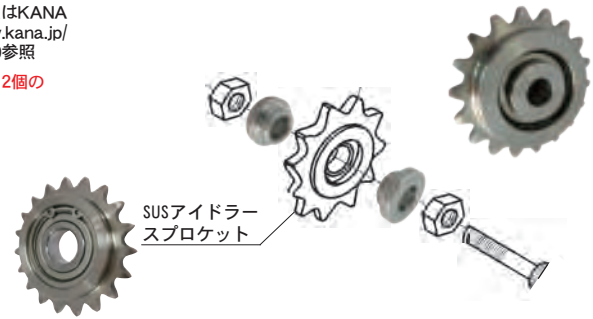

アイドラーピン(S)

お求めやすくなりました。 Price Down

●ご注文 表記例

IDP6000S　A12　B30

ピンNo.　A選択　B選択



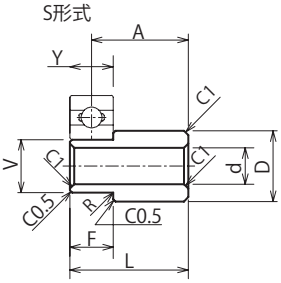

アイドラースプロケットの取付に使用。
数多くのバリエーションにより取付位置に合ったサイズを選択できます。
無駄を省いたスペース設計が可能。

S 黒染

ピンNo.		A選択	B選択	対応ベアリング	重量(g)	定価(円)	適用アイドラースプロケット	
IDP	6000S	A12	B 30 35 40	6000ZZ (巾Y＝8)	29	290	ID35C16D10 ID40C13D10	
		A14	B 35 40 45		34			
		A16	B 35 40 45		39			
		A18	B 40 45 50		43			
		A20	B 40 45 50		48			
	6001S	A14	B 35 40 45	6001ZZ (巾Y＝8)	29	330	ID35C16D12 ID40C13D12	
		A16	B 40 45 50		33			
		A18	B 40 45 50		38			
		A20	B 40 45 50		42			
		A22	B 45 50 55		46			
	6201S	A14	B 35 40 45	6201ZZ (巾Y＝10)	29	350	ID50C12D12 ID60C11D12	
		A16	B 40 45 50		33			
		A18	B 40 45 50		38			
		A20	B 45 50 55		42			
		A22	B 45 50 55		46			
	6202S	A16	B 45 50 55	6202ZZ (巾Y＝11)	51	430	ID35C18D15 ID40C15D15 ID50C13D15 ID60C11D15 ID80C9D15	EPID35C18D15 EPID40C15D15 EPID50C13D15 EPID60C11D15
		A18	B 45 50 55		58			
		A20	B 45 50 55		64			
		A22	B 50 55 60		71			
		A24	B 50 55 60		77			
	6203S	A16	B 45 50 55	6203ZZ (巾Y＝12)	91	490	ID35C21D17 ID40C17D17 ID50C15D17 ID60C13D17 ID80C10D17	
		A18	B 45 50 55		103			
		A20	B 50 55 60		114			
		A22	B 50 55 60		126			
		A24	B 50 55 60		137			
	6204S	A20	B 55 60 65	6204ZZ (巾Y＝14)	92	590	ID35C25D20 ID40C19D20 ID50C17D20 ID60C14D20 ID80C11D20	
		A22	B 55 60 65		101			
		A24	B 60		110			
		A24	B 65 70		110	670		
		A26	B 60 65 70		120			
		A28	B 65 70 75		129			
		A30	B 65 70 75		138			

IDP(S)シングル用

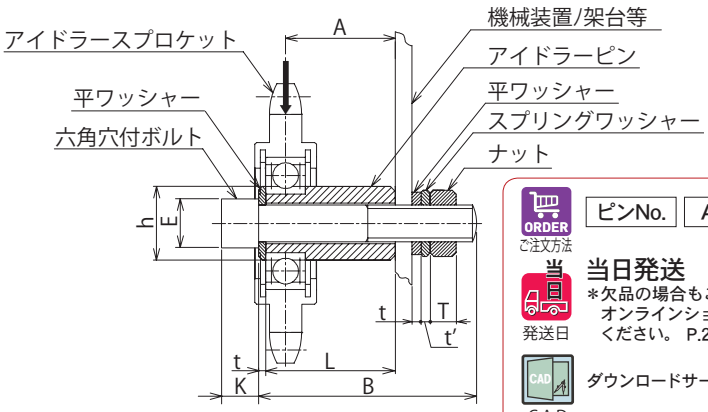

ORDER ご注文方法　ピンNo.　A選択　B選択　と数量

当日 発送日　**当日発送**
＊欠品の場合もございます。在庫数はKANA公式オンラインショップ www.kana.jp/からご確認ください。 P.28〜P.29参照

CAD　ダウンロードサービス　対象商品

ご案内
＊アイドラースプロケットをご利用下さい。P.194、P.198
＊RoHS規制適合については、各営業所へお問い合わせください。



ピンNo.		A選択	B選択		ピン本体サイズ L	F	V	D	d	R Max	ボルト・ワッシャーサイズ M	K	E	T	t	t′	h
IDP	6000S	A12	B	30 35 40	15.8	7.8	10	16	6.2	0.3	M 6	6	10	5	1.6	1.5	12.5
		A14		35 40 45	17.8												
		A16		35 40 45	19.8												
		A18		40 45 50	21.8												
		A20		40 45 50	23.8												
	6001S	A14	B	35 40 45	17.8	7.8	12	16	8.2	0.3	M 8	8	13	6.5	1.6	2	17
		A16		40 45 50	19.8												
		A18		40 45 50	21.8												
		A20		40 45 50	23.8												
		A22		45 50 55	25.8												
	6201S	A14	B	35 40 45	18.8	9.8	12	16	8.2	0.6	M 8	8	13	6.5	1.6	2	17
		A16		40 45 50	20.8												
		A18		40 45 50	22.8												
		A20		45 50 55	24.8												
		A22		45 50 55	26.8												
	6202S	A16	B	45 50 55	21.3	10.8	15	20	10.5	0.6	M10	10	16	8	2	2.5	21
		A18		45 50 55	23.3												
		A20		45 50 55	25.3												
		A22		50 55 60	27.3												
		A24		50 55 60	29.3												
	6203S	A16	B	45 50 55	21.8	11.8	17	25	10.5	0.6	M10	10	16	8	2	2.5	21
		A18		45 50 55	23.8												
		A20		50 55 60	25.8												
		A22		50 55 60	27.8												
		A24		50 55 60	29.8												
	6204S	A20	B	55 60 65	26.8	13.8	20	25	14.5	1	M14	14	21	11	2.5	3.5	28
		A22		55 60 65	28.8												
		A24		60	30.8												
		A24		65 70	30.8												
		A26		60 65 70	32.8												
		A28		65 70 75	34.8												
		A30		65 70 75	36.8												

アイドラーピン(W)

お求めやすくなりました。 Price Down

●ご注文 表記例

IDP6000W A12 B40

ピンNo. A選択 B選択



W形式

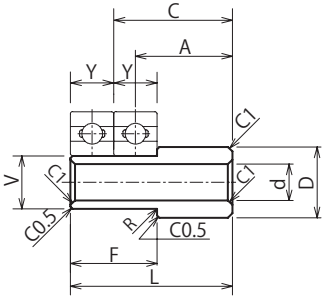

アイドラースプロケットの取付に使用。
数多くのバリエーションにより取付位置に合ったサイズを選択できます。
無駄を省いたスペース設計が可能。

S 黒染

ピンNo.		A選択	B選択				C	対応ベアリング	重量(g)	Price Down 定価(円)	適用アイドラースプロケット	
IDP	6000W	A12	B	40	45	50	16.0	6000ZZ (巾Y＝8)	29	350	WID35C16D10 WID40C13D10	WID35B16D10 WID40B13D10
		A14		40	45	50	18.0		34			
		A16		45	50	55	20.0		39			
		A18		45	50	55	22.0		43			
		A20		50	55	60	24.0		48			
	6001W	A14	B	45	50	55	18.0	6001ZZ (巾Y＝8)	29	370	WID35C16D12 WID40C13D12	WID35B16D12 WID40B13D12
		A16		45	50	55	20.0		33			
		A18		50	55	60	22.0		38			
		A20		50	55	60	24.0		42			
		A22		50	55	60	26.0		46			
	6201W	A14	B	45	50	55	19.0	6201ZZ (巾Y＝10)	29	410	WID50C12D12 WID60C11D12	WID50B12D12 WID60B11D12
		A16		50	55	60	21.0		33			
		A18		50	55	60	23.0		38			
		A20		55	60	65	25.0		42			
		A22		55	60	65	27.0		46			
	6202W	A16	B	55	60	65	21.5	6202ZZ (巾Y＝11)	51	510	WID35C18D15 WID40C15D15 WID50C13D15 WID60C11D15 WID80C9D15	WID35B18D15 WID40B15D15 WID50B13D15 WID60B11D15 WID80B9D15
		A18		55	60	65	23.5		58			
		A20		60	65	70	25.5		64			
		A22		60	65	70	27.5		71			
		A24		65	70	75	29.5		77			
	6203W	A16	B	55	60	65	22.0	6203ZZ (巾Y＝12)	91	630	WID35C21D17 WID40C17D17 WID50C15D17 WID60C13D17 WID80C10D17	WID35C21D17 WID40B17D17 WID50B15D17 WID60B13D17 WID80B10D17
		A18		60	65	70	24.0		103			
		A20		60	65	70	26.0		114			
		A22		60	65	70	28.0		126			
		A24		65	70	75	30.0		137			
	6204W	A20	B	70	75	80	27.0	6204ZZ (巾Y＝14)	92	820	WID35C25D20 WID40C19D20 WID50C17D20	WID35B25D20 WID40B19D20 WID50B17D20
		A22		70	75	80	29.0		101			
		A24		75	80	85	31.0		110			
		A26	B	75	80		33.0		120			
		A26		85			33.0		120	900	WID60C14D20 WID80C11D20	WID60B14D20 WID80B11D20
		A28		75	80	85	35.0		129			
		A30		80	85	90	37.0		138			

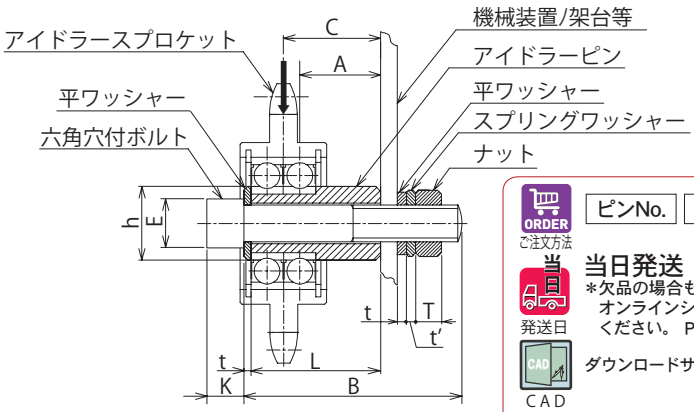

※イメージ図

ORDER ご注文方法

ピンNo. | A選択 | B選択 と数量

発送日

当日発送

＊欠品の場合もございます。在庫数はKANA公式オンラインショップ www.kana.jp/からご確認ください。 P.28〜P.29参照

CAD

ダウンロードサービス　対象商品

ご案内

＊アイドラースプロケットをご利用下さい。
P.196〜P.197
＊RoHS規制適合については、各営業所へお問い合わせください。



ピンNo.		A選択	B選択	L	F	V	D	d	R Max	M	K	E	T	t	t′	h
IDP	6000W	A12	B	40 45 50	23.8	15.8	10	16	6.2	0.3	M 6	6	10	5	1.6	1.5	12.5
		A14		40 45 50	25.8												
		A16		45 50 55	27.8												
		A18		45 50 55	29.8												
		A20		50 55 60	31.8												
	6001W	A14	B	45 50 55	25.8	15.8	12	16	8.2	0.3	M 8	8	13	6.5	1.6	2	17
		A16		45 50 55	27.8												
		A18		50 55 60	29.8												
		A20		50 55 60	31.8												
		A22		50 55 60	33.8												
	6201W	A14	B	45 50 55	28.8	19.8	12	16	8.2	0.6	M 8	8	13	6.5	1.6	2	17
		A16		50 55 60	30.8												
		A18		50 55 60	32.8												
		A20		55 60 65	34.8												
		A22		55 60 65	36.8												
	6202W	A16	B	55 60 65	32.3	21.8	15	20	10.5	0.6	M10	10	16	8	2	2.5	21
		A18		55 60 65	34.3												
		A20		60 65 70	36.3												
		A22		60 65 70	38.3												
		A24		65 70 75	40.3												
	6203W	A16	B	55 60 65	33.8	23.8	17	25	10.5	0.6	M10	10	16	8	2	2.5	21
		A18		60 65 70	35.8												
		A20		60 65 70	37.8												
		A22		60 65 70	39.8												
		A24		65 70 75	41.8												
	6204W	A20	B	70 75 80	40.8	27.8	20	25	14.5	1	M14	14	21	11	2.5	3.5	28
		A22		70 75 80	42.8												
		A24		75 80 85	44.8												
		A26		75 80	46.8												
		A26		85	46.8												
		A28		75 80 85	48.8												
		A30		80 85 90	50.8												

お求めやすくなりました。 Price Down

SUSアイドラーピン

●ご注文 表記例

SUSIDP6000S A12 B30

ピンNo.　A選択　B選択



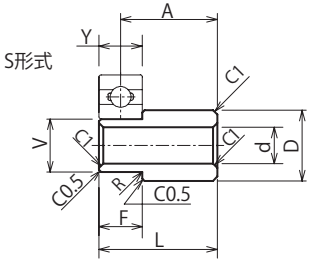

(ステンレス)アイドラースプロケットの取付に使用。
数多くのバリエーションにより取付位置に合ったサイズを選択できます。
無駄を省いたスペース設計が可能。

m ステンレス
GB 304

ピンNo.		A選択	B選択	対応ベアリング	重量(g)	Price Down 定価(円)	適用アイドラースプロケット
SUSIDP	6000S	A12	B 30 35 40	6000ZZ(巾Y＝8)	29	630	SUSID35C16D10 SUSID40C13D10
		A14	B 35 40 45		34		
		A16			39	680	
		A18	B 40 45 50		43	700	
		A20	B 40 45 50		48	750	
	6001S	A14	B 35 40 45	6001ZZ(巾Y＝8)	29	690	SUSID35C16D12 SUSID40C13D12
		A16	B 40 45 50		33		
		A18	B 40 45 50		38	710	
		A20	B 40 45 50		42	780	
		A22	B 45 50 55		46	750	
	6201S	A14	B 35 40 45	6201ZZ(巾Y＝10)	29	750	SUSID50C12D12 SUSID60C11D12
		A16	B 40 45 50		33		
		A18	B 40 45 50		38		
		A20	B 45 50 55		42		
		A22	B 45 50 55		46	810	
	6202S	A16	B 45 50 55	6202ZZ(巾Y＝11)	51	1,070	SUSID35C18D15 SUSID40C15D15 SUSID50C13D15
		A18	B 45 50 55		58		
		A20	B 45 50 55		64		
		A22	B 50 55 60		71	1,130	SUSID60C11D15
		A24	B 50 55 60		77		SUSID80C9D15
	6203S	A16	B 45 50 55	6203ZZ(巾Y＝12)	91	1,440	SUSID35C21D17
		A18	B 45 50 55		103	1,500	SUSID40C17D17
		A20	B 50 55 60		114	1,570	SUSID50C15D17
		A22	B 50 55 60		126	1,640	SUSID60C13D17
		A24	B 50 55 60		137	1,680	SUSID80C10D17
	6204S	A20	B 55 60 65	6204ZZ(巾Y＝14)	92	2,140	SUSID35C25D20 SUSID40C19D20 SUSID50C17D20 SUSID60C14D20
		A22	B 55 60 65		101		
		A24	B 60 65 70		110		
		A26	B 60 65 70		120		
		A28	B 65 70 75		129	2,260	SUSID80C11D20
		A30	B 65 70 75		138		

SUS IDP(S)シングル用

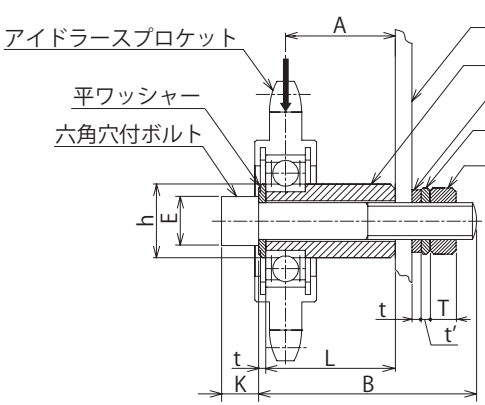

ORDER ご注文方法　ピンNo.　A選択　B選択　と数量

当日 発送日　**当日発送**

＊欠品の場合もございます。在庫数はKANA公式オンラインショップ www.kana.jp/からご確認ください。 P.28〜P.29参照

CAD　ダウンロードサービス　対象商品

ご案内

＊アイドラースプロケットをご利用下さい。 P.195

＊RoHS規制適合については、各営業所へお問い合わせください。



ピンNo.		A選択	B選択		ピン本体サイズ						ボルト・ワッシャーサイズ						
					L	F	V	D	d	R Max	M	K	E	T	t	t'	h
SUS IDP	6000S	A12	B	30 35 40	15.8	7.8	10	16	6.2	0.3	M 6	6	10	5	1.6	1.5	12.5
		A14		35 40 45	17.8												
		A16		35 40 45	19.8												
		A18		40 45 50	21.8												
		A20		40 45 50	23.8												
	6001S	A14	B	35 40 45	17.8	7.8	12	16	8.2	0.3	M 8	8	13	6.5	1.6	2	17
		A16		40 45 50	19.8												
		A18		40 45 50	21.8												
		A20		40 45 50	23.8												
		A22		45 50 55	25.8												
	6201S	A14	B	35 40 45	18.8	9.8	12	16	8.2	0.6	M 8	8	13	6.5	1.6	2	17
		A16		40 45 50	20.8												
		A18		40 45 50	22.8												
		A20		45 50 55	24.8												
		A22		45 50 55	26.8												
	6202S	A16	B	45 50 55	21.3	10.8	15	20	10.5	0.6	M10	10	16	8	2	2.5	21
		A18		45 50 55	23.3												
		A20		45 50 55	25.3												
		A22		50 55 60	27.3												
		A24		50 55 60	29.3												
	6203S	A16	B	45 50 55	21.8	11.8	17	25	10.5	0.6	M10	10	16	8	2	2.5	21
		A18		45 50 55	23.8												
		A20		50 55 60	25.8												
		A22		50 55 60	27.8												
		A24		50 55 60	29.8												
	6204S	A20	B	55 60 65	26.8	13.8	20	25	14.5	1	M14	14	21	11	2.5	3.5	28
		A22		55 60 65	28.8												
		A24		60 65 70	30.8												
		A26		60 65 70	32.8												
		A28		65 70 75	34.8												
		A30		65 70 75	36.8												

KANA テンショナーシリーズご紹介

商品画像	商品名	適用ローラチェーンNo. 単列用					
	(TSBW) ストレートテンション	35	40	50	60	80	100
		○	○	○	○	○	—

特色
M10・M8くさびナットを緩めて移動ネジ(M8六角穴付)を回し、緩めたくさびナットを締め付け固定する事で、最大75mmの張り代が調整できます。また、付属のスプロケットホイルを取り外しプーリーを取付けることで、ベルト用テンション等ローラチェーン以外の緊張装置としてもご利用いただけます。

商品画像	商品名	適用ローラチェーンNo. 単列用					
	(TMB) タイトマスター	35	40	50	60	80	100
		○	○	○	○	○	—

特色
内蔵バネにより、常時適正な緊張力を維持してチェーンの伸びを自動的に調整します。常時の緊張力はやや弱い目に設定して、チェーンの負担軽くし、強い振動や衝撃時には逆止溝とアクション・バネの働きで逆止力が作用し、チェーンのシャクリをシャットアウトします。

商品画像	商品名	適用ローラチェーンNo. 単列用					
	(THB) タイトホルダー	35	40	50	60	80	100
		○	○	○	○	○	—

特色
エキセントリックピンの使用により簡単に、且つシビアな位置調整(50mm)が出来るチェーンの緊張装置です。

商品画像	商品名	適用ローラチェーンNo. 単列用					
	(SB) スパンボックス	35	40	50	60	80	100
		○	○	○	○	○	○
		2列用					
		35-2	40-2	50-2	60-2	80-2	100-2
		—	○	○	○	○	—

特色
チェーンガイドに、鉄よりも耐摩耗性、耐久性に富む特殊樹脂〈マテリアル“S”〉を使用。メンテナンス・フリーで常に適切なテンションを自動的に維持し、チェーン駆動の性能と寿命を増大します。

ストレートテンション

●ご注文 表記例

TSBW40B17D17

ストレートテンションNo.





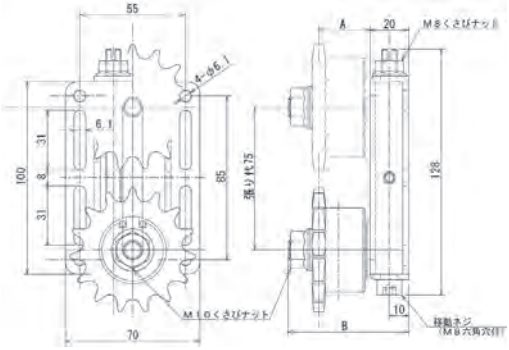

ＫＡＮＡストレートテンションは Ｍ10・M8 くさびナットを緩めて移動ネジ(Ｍ8六角穴付)を回し、緩めたくさびナットを締め付け固定する事で、最大７５mmの張り代が調整できます。(くさびナットの性能は、P.540をご参照ください)また、付属のスプロケットホイルを取り外しプーリーを取付けることで、ベルト用テンション等ローラチェーン以外の緊張装置としてもご利用いただけます。
伝動効率の上昇とチェーンの寿命を保つためにも、ストレートテンションの使用をおすすめします。

ストレートテンション No.	適用 ローラチェーン	IDアダプター 品番	アイドラースプロケット				重量 (kg)	定価 (円)
			品番	歯数	A	B		
TSBW35B16D12	JIS35	AD6001	WID35B16D12	16	24	58	0.52	6,200
TSBW35B18D15	JIS35	AD6202	WID35B18D15	18	30	68	0.62	6,310
TSBW35B21D17	JIS35	AD6203	WID35B21D17	21	33	68	0.72	6,600
TSBW35B25D20	JIS35	AD6204	WID35B25D20	25	36	70	0.92	7,040
TSBW40B13D12	JIS40	AD6001	WID40B13D12	13	22	58	0.56	6,240
TSBW40B15D15	JIS40	AD6202	WID40B15D15	15	29	68	0.67	6,380
TSBW40B17D17	JIS40	AD6203	WID40B17D17	17	32	68	0.79	6,640
TSBW40B19D20	JIS40	AD6204	WID40B19D20	19	34	70	1.05	6,900
TSBW50B12D12	JIS50	AD6201	WID50B12D12	12	25	63	0.65	6,350
TSBW50B13D15	JIS50	AD6202	WID50B13D15	13	28	68	0.7	6,380
TSBW50B15D17	JIS50	AD6203	WID50B15D17	15	31	68	0.86	6,720
TSBW50B17D20	JIS50	AD6204	WID50B17D20	17	33	70	1.12	7,070
TSBW60B11D15	JIS60	AD6202	WID60B11D15	11	26	68	0.76	6,600
TSBW60B13D17	JIS60	AD6203	WID60B13D17	13	30	68	0.96	6,860
TSBW60B14D20	JIS60	AD6204	WID60B14D20	14	32	70	1.16	7,840
TSBW80B9D15	JIS80	AD6202	WID80B9D15	9	25	68	0.86	6,790
TSBW80B10D17	JIS80	AD6203	WID80B10D17	10	28	68	1.02	8,050
TSBW80B11D20	JIS80	AD6204	WID80B11D20	11	30	70	1.26	8,450

ORDER ご注文方法　ストレートテンション と数量

動画案内　商品が動画でご覧いただけます。

当日 発送日　**当日発送**
＊欠品の場合もございます。在庫数はKANA公式オンラインショップ www.kana.jp/からご確認ください。 P.28～P.29参照

ご案内
＊KANA標準アイドラースプロケットとIDアダプターを補修部品としてご利用ください。
P.196、P.204
＊RoHS規制適合については、各営業所へお問い合わせください。



タイトマスターTMシリーズ

●ご注文 表記例

TMB60

タイトマスターNo.





TMB

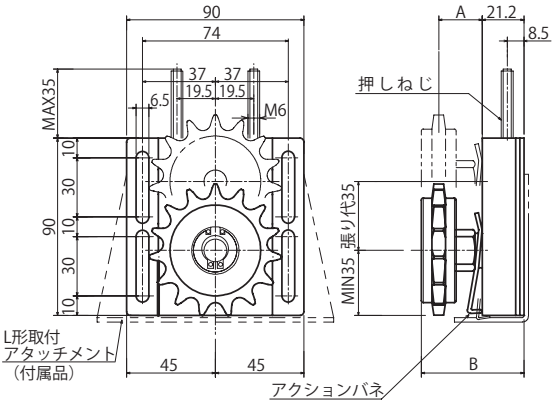

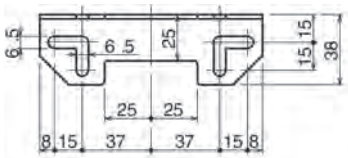

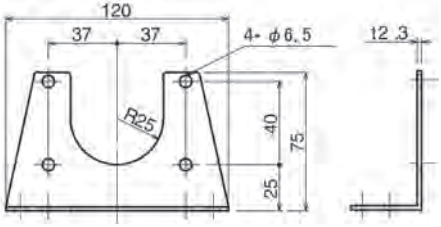

チェーンの伸びは、伝動効率の低下を誘因。また、チェーン及びスプロケットの摩耗を早め寿命を短くします。
KANAタイトマスターは、標準アイドラー付で、内蔵バネによる自動緊張タイプです。

◇タイトマスターTMB形(標準アイドラースプロケット付)

タイトマスターNo.	適用ローラチェーン	A	B	重量(g)	定価(円)
TMB-35	JIS35	22	52	740	9,070
TMB-40	JIS40	22	52	780	9,150
TMB-50	JIS50	22	52	820	9,410
TMB-60	JIS60	22	52	872	9,960
TMB-80	JIS80	22	52	962	11,060

ORDER ご注文方法　タイトマスターNo. と数量

当 発送日　**当日発送**
＊欠品の場合もございます。在庫数はKANA公式オンラインショップ www.kana.jp/からご確認ください。 P.28～P.29参照

動画案内　商品が動画でご覧いただけます。

CAD　ダウンロードサービス対象商品

ご案内　＊RoHS規制適合については、各営業所へお問い合わせください。

自動緊張タイトナー（TMB）

◎タイトマスターの特長

◆ 内蔵バネにより、常時適正な緊張力を維持して、自動的チェーンの伸びを調整します。

◆ 内蔵バネは押しネジにより調圧出来る構造となっており、調圧作業 はセット後又は、使用中でも可能です。

チェーン張り側への取付けはできません。
正逆回転駆動等チェーン張り側になる場合も同様です。

◎取付方法

①本体ケースを固定

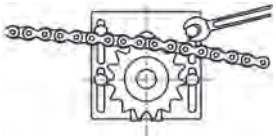

アイドラーをチェーンに当て、本体ケースの位 置を決めボルトを締付けて固定する。

②ストッパーバネを解放

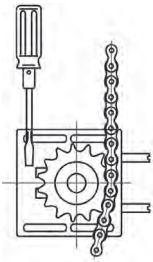

本体ケースに引掛っているアクションバネの2本の足部をマイナスドライバー等ではずす。

③押しネジ調圧

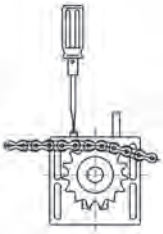

本体上部の2本の押しネジの片方又は両方をマイナスドライバーで締め込むと緊張力が強くなります。

④



概設スプロケット軸とタイトマスター軸とを平行にし且つ各スプロケットが同一平面内にあるようにして下さい。

◎使用例

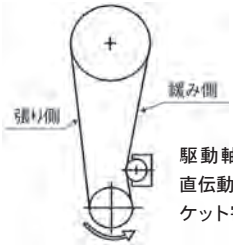

駆動軸が下にある垂直伝動には駆動スプロケット寄りに取付け。

平行又は傾斜伝動は中央付近に取付け。
スパンが長いときは複数個使用。

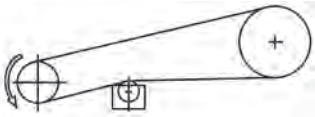

軸が傾斜また、垂直の場合、外側に取付けできない場合は図のように内側に取付け使用可能。

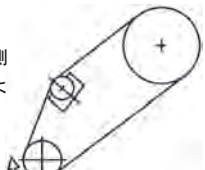

タイトホルダーTHBシリーズ

●ご注文 表記例

THB35

タイトホルダーNo.



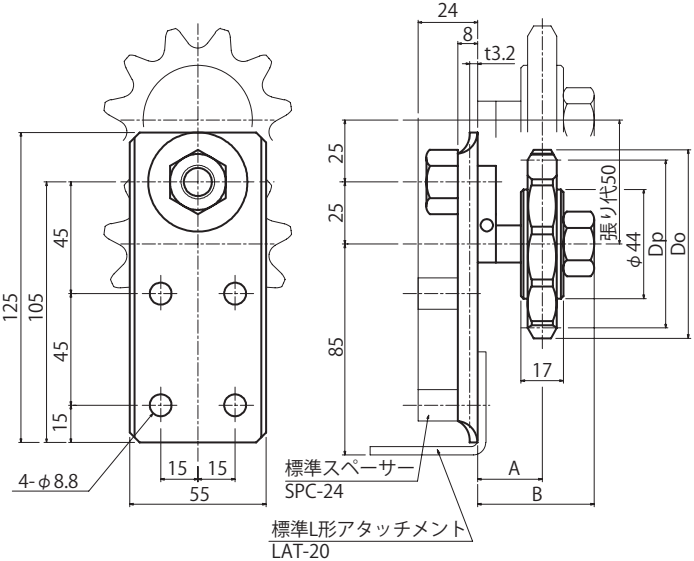

エキセントリックピンの使用により簡単に、且つシビアな調整が出来るチェーンの緊張装置です。
チェーンの伝動効率の上昇とチェーンの寿命を保つためにもタイトホルダーの使用をおすすめいたします。

◇THB(標準アイドラースプロケット付)

タイトホルダーNo.	適用ローラチェーン	アイドラースプロケット		A	B	重量(kg)	定価(円)
		Do	Dp				
THB 35	JIS35	60	54.85	26	47	0.56	5,090
THB 40	JIS40	67	61.08	26	47	0.59	4,830
THB 50	JIS50	74	66.34	26	47	0.63	4,830
THB 60	JIS60	76	67.62	26	47	0.67	4,900
THB 80	JIS80	85	74.26	30	51	0.78	5,750

ORDER ご注文方法

タイトホルダーNo.
スペーサー付No.
スペーサーNo. と数量
Lアタッチメント付No.
Lアタッチメントno.

動画案内 商品が動画でご覧いただけます。

当日発送 発送日

当日発送
＊欠品の場合もございます。在庫数はKANA公式オンラインショップ www.kana.jp/からご確認ください。 P.28～P.29参照

ご注意
＊L形アタッチメントの許容荷重はアイドラースプロケットに使用する垂直荷重で最大40kgです。

ご案内
＊RoHS規制適合については、各営業所へお問い合わせください。

◇スペーサSPC-24セット品

●ご注文 表記例

THB35SPC

スペーサー付No.





スペーサー

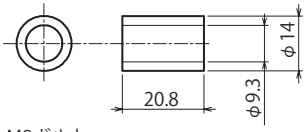

M8ナット

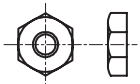

M8ボルト

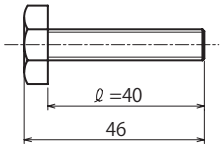

◇スペーサーのみ

●ご注文 表記例

SPC-24

スペーサーNo.



スペーサーNo.	定価(円)
SPC-24	720

◇タイトホルダースペーサー付

タイトホルダースペーサー付No.	定価(円)
THB 35 SPC	5,810
THB 40 SPC	5,930
THB 50 SPC	5,930
THB 60 SPC	6,030
THB 80 SPC	6,480

◇L形アタッチメントLAT-20セット品

●ご注文 表記例

THB35LAT

L形アタッチメント付No.





L形アタッチメント

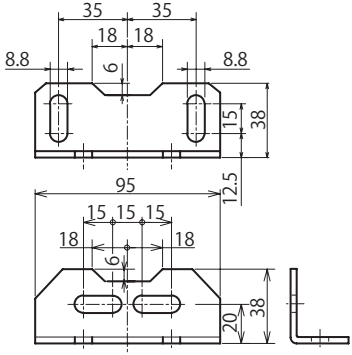

M8ボルト

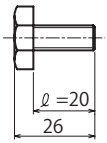

M8ナット

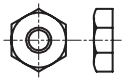

◇L形アタッチメントのみ

●ご注文 表記例

LAT-20

L形アタッチメントNo.



L形アタッチメントNo.	定価(円)
LAT-20	890

◇タイトホルダーL形アタッチメント付

タイトホルダーL形アタッチメント付No.	定価(円)
THB 35 LAT	5,930
THB 40 LAT	6,030
THB 50 LAT	6,030
THB 60 LAT	6,150
THB 80 LAT	6,590

タイトホルダーTHBシリーズ

◎取付方法

◇タイトホルダースペーサ付(SPCタイプ)取付方法

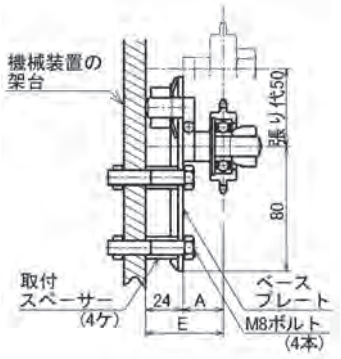

寸法表 mm

型番＼寸法	E	A
THB35～60SPC	50	26
THB80SPC	54	30

上記E寸法は表記寸法よりは小さく出来ません。
(ピン固定用ナットが取付面に干渉する為。)
E寸法を表記寸法より大きくしたい場合は、取付スペーサと、ベースプレートとの間にスペーサワッシャー等を入れて下さい。
E寸法は、チェーン走行センターと一致しなければなりませんので、ワッシャーの厚さを良く選定して下さい。

◇高ナット(市販品)を使った取付方法

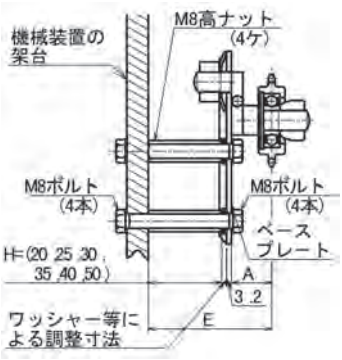

寸法表 mm

型番＼寸法	E	A
THB35～60	約50～80 高ナット及びワッシャーで調整ができます	26
THB80		30

＊高ナット:ワッシャーは市販品としてありますので、工具店等でご調達下さい。

◇E寸法を小さくしたい場合の取付方法

型番＼寸法	E	A
THB35～60	MIN.34	26
THB80	MIN.38	30

機械・装置の架台がピン固定用ナットに当たらない位置を選ぶか又はφ50の抜穴を行い、ピン固定ナットが架台に干渉しないようにする。

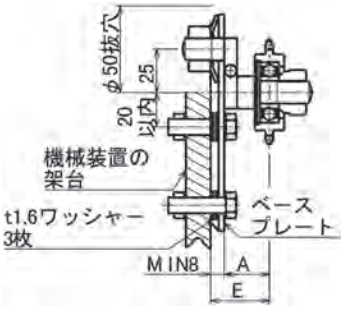

◎取付方法

◇タイトホルダーL形アタッチメント(LATタイプ)を使った取付方法

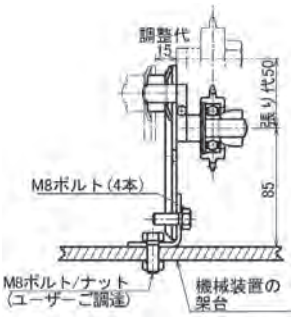

*L形アタッチメントの許容荷重は、アイドラースプロケットに作用する垂直荷重で最大40kgfです。



◎テンションの調整の方法



チェーンとスプロケットのセンターをよく一致させて下さい。

エキセントリックピンの外周穴にφ6棒を入れ回転させると最大 50mm の張り代が得られます。張り代が出来るだけ大きく取れる位置(図1)で、アイドラーがチェーンと噛み合うようにベースプレートを固定して、チェーンの走方向にエキセントリックピン固定用ナットを充分締めつけて下さい。

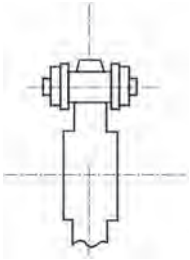

◎タイトホルダー取付位置

タイトホルダーは下図のようにゆるみ側の位置に取付けて下さい。

使用上の注意

※正逆回転駆動等タイトホルダーがチェーン張り側になる条件では使用しないで下さい。

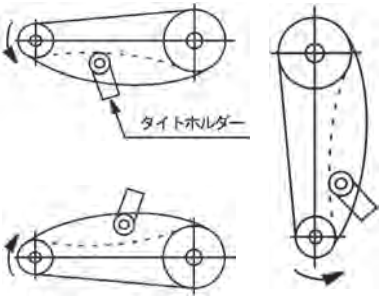

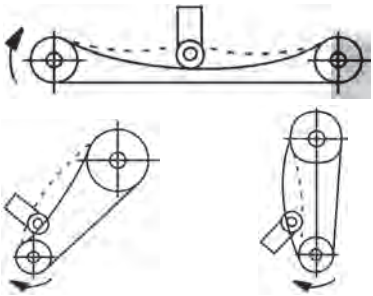

スパンボックス〈SB0・SB1〉

●ご注文 表記例

SB0 35 1 L

SB0：スパンボックスNo.
35：品名No.
1：列数
L：荷重分類



SB0



SB1

スパンボックスはチェーンガイドに、鉄よりも耐摩耗性、耐久性に富む特殊樹脂〈マテリアル"S"〉を使用。メンテナンス・フリーで常に適切なテンションを自動的に維持し、チェーン駆動の性能と寿命を増大します。

m材　質	
チェーンガイド	超高分子量ポリエチレン グリーン色
本体	合成樹脂（SB0） スチール（SB1）

スパンボックス No.	品名 No.	チェーン 列数	荷重分類 L:軽荷重 H:重荷重	チェーン No.	定価（円）
SB0（半円形）	35	1	L	35	12,670
			H		14,570
	40		L	40・50	11,680
			H		13,330
	60		H	60	14,740
SB1（円弧形）	40	1	L	40	40,640
			H		37,440
		2	L		35,880
			H		39,000
	50	1	L	50・60	40,640
			H		42,560
		2	L	50	39,000
			H		40,560
	60	2	L	60	40,560
			H		47,380
	80	1	L	80・100	42,120
			H		40,360
		2	L	80	51,160
			H		51,480

◇SB1取付金具

●ご注文 表記例

SB1-BL

SB1-BL：取付金具No.



取付金具No.	定価(円)
SB1-BL SB1取付金具	7,800

ご案内
＊荷重分類（テンション）及び転送部形状寸法は P.223参照。
＊RoHS規制適合については、各営業所へお問い合わせください。

動画案内
商品が動画でご覧いただけます。

CAD

SB0形-半月形

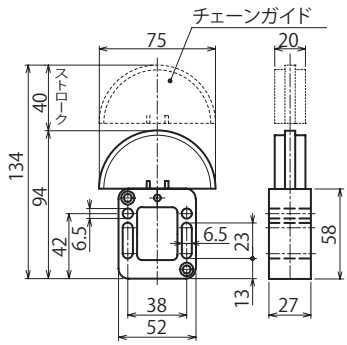

SB1形-円弧形

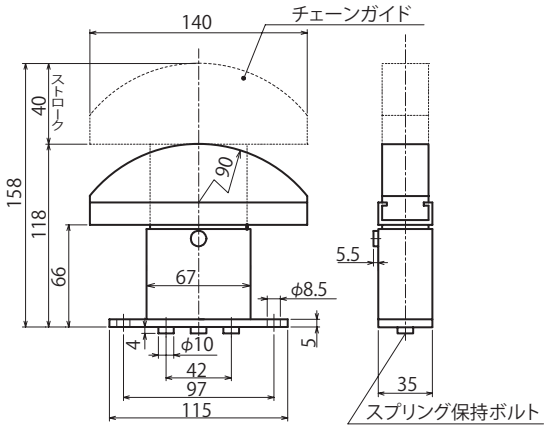

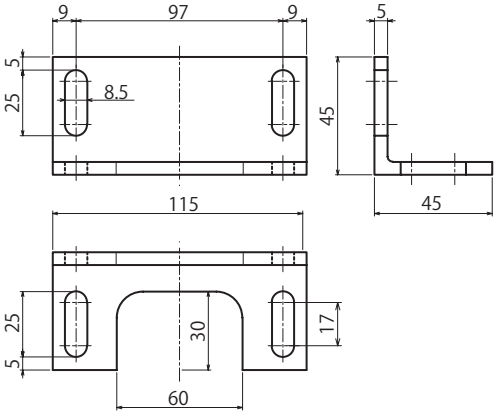

取付例 A



取付例 B



ORDER ご注文方法

スパンボックスNo. | 品名No. | 列数 | 荷重分類 と数量

取付金具No. と数量

当日発送 発送日

当日発送

＊欠品の場合もございます。在庫数はKANA公式オンラインショップ www.kana.jp/からご確認ください。 P.28～P.29参照

ご案内

＊スプリング保持ボルト
＊開放することによりテンション荷重を設定。
＊下部はマイナスドライバーでボルトを締められるスペースを設けてください。
＊RoHS規制適合については、各営業所へお問い合わせください。

スパンボックス〈SB2〉

●ご注文 表記例

SB2 80 1 L

SB2 — スパンボックスNo.
80 — 品名No. 荷重分類
1 — 列数



SB2

SB2形-円弧形

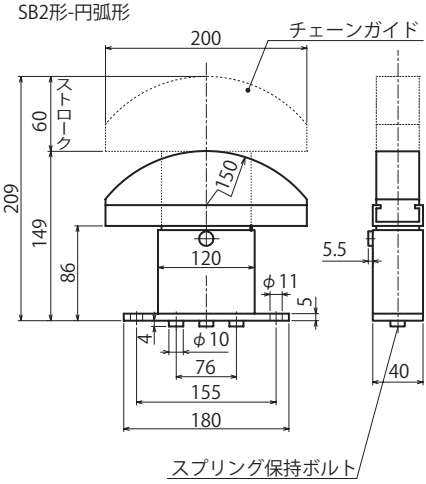

m材 質	
チェーンガイド	超高分子量ポリエチレン グリーン色
本体	スチール

スパンボックスSB2形は、No.80、No.100チェーンの高負荷伝動用としてチェーンガイド部の面圧を大きくしています。

スパンボックス No.	品名 No.	チェーン 列数	荷重分類 L:軽荷重 H:重荷重	チェーン No.	定価 (円)
SB2 (円弧形)	80	1	L	80	59,700
			H		61,620
	100	1	L	100	54,600
			H		54,600

ご注文方法 ORDER
スパンボックスNo. | 品名No. | 列数 | 荷重分類 と数量

発送日 当日
当日発送
＊欠品の場合もございます。在庫数はKANA公式オンラインショップ www.kana.jp/からご確認ください。 P.28～P.29参照

CAD
ダウンロードサービス　対象商品

ご案内
＊スプリング保持ボルト
＊開放することによりテンション荷重を設定。
下部はマイナスドライバーでボルトを絞められるスペースを設けてください。
＊荷重分類（テンション）及び転送部形状寸法は P.223参照。
＊RoHS規制適合については、各営業所へお問い合わせください。

動画案内
商品が動画でご覧いただけます。

◇テンション荷重一覧表(kgf)

機種名		スパンボックス					
本体形番		SB0		SB1		SB2	
テンションストローク		40mm		40mm		60mm	
荷重分類		軽荷重用	重荷重用	軽荷重用	重荷重用	軽荷重用	重荷重用
開放スプリング数	1個	3.8～6.5	6.5～14	3.8～6.5	6.5～14	9.5～15.5	12.5～30
	2個	―	―	7.5～13	13～28	19～31	25～60
	3個	―	―	11～20	19.5～42	28～47	38～90

＊SB0形はスプリングを1個内蔵で、常時開放しています。
＊SB1形、SB2形はスプリングを3個内蔵で、開放するスプリングの個数により、上表の通りテンションを設定できます。



1列
凸形



2列

◇チェーンガイド転送部寸法表

チェーンガイド転送部形状	1列 凸形	2列	1列 凸形
	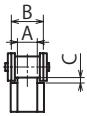	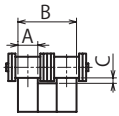	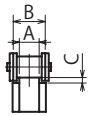

形番		SB0	SB1		SB2
列数		1列	1列	2列	1列
チェーンNo. 35	A B C	4 20 2.6	―	―	―
チェーンNo. 40	A B C	7 20 2.6	6.3 20 2.6	5.8 20 2.6	―
チェーンNo. 50	A B C	8 20 2.7	8 20 2.7	7.0 25 2.7	―
チェーンNo. 60	A B C	11 20 3.5	11 20 3.5	8.8 30 3.5	―
チェーンNo. 80	A B C	―	14 20 4.8	12.0 40 4.8	13.5 25 4.8
チェーンNo. 100	A B C	―	14 20 6.3	―	16 35 6.3

スプロケットに関するご案内

①ご要望に応じて、カタログ以外のサイズの製作を致します。
軸穴・キー・タップ等の加工も致しますので詳細については、お問い合わせください。

②軸穴径許容差・キー溝寸法表は取扱商品ガイド巻末に掲載しております。

③下穴径dは現在表記寸法に随時移行中の為、最小径にてご使用の際は、念のためお問い合わせください。

④弊社標準スプロケット製作基準の変更に伴い、スプロケット(カップリング含む)の外径におきまして、新旧製作基準の違いにより若干表記寸法と異なる場合がございます。

⑤弊社標準スプロケット製作基準の変更に伴い、ボス外径の面取りにおきまして、新旧製作基準の違いによりボス側面にタップ加工される際にボスC面取りが干渉する場合がございますのでご注意ください。

⑥表面処理
環境負荷物質低減への取組みの一環といたしまして弊社標準在庫商品の溶接仕様のスプロケットを塗装（グリーン）及びリン酸塩皮膜（皮膜処理　黒灰色）から黒染めへ。
また削出仕様のスプロケットは表面処理無しへ随時移行中です。

⑦焼き戻し（テンパーカラー）
現在弊社標準スプロケットの一部品種に歯先高周波焼入を施しておりますが、品質向上の為、随時焼き戻し（テンパー）工程を追加しております。商品によってテンパーカラーに濃淡がありますのでご了承ください。

⑧更なる品質向上の為、下記商品は2017年度カタログ→2018年度カタログで規格変更を行っております。溶接仕様・削出し仕様、普通鋼・機械構造用炭素鋼の在庫が一部混在しておりますので、詳細についてはお問い合わせください。

対象商品

NK35B41	**～ NK35B80**	**NK120B22**	**～ NK120B30**
NK35-2B45	**～ NK35-2B60**	**NK120-2B14**	**～ NK120-2B21**
NK40B41	**～ NK40B75**	**NK140B10**	**～ NK140B21**
NK40-2B31	**～ NK40-2B60**	**NK160B10**	**～ NK160B21**
NK50B36	**～ NK50B65**	**2080B111/2**	**～ 2080B121/2**
NK50-2B26	**～ NK50-2B50**	**2100B111/2**	**～ 2100B121/2**
NK60B31	**～ NK60B54**	**2042B16**	**～ 2042B32**
NK60-2B23	**～ NK60-2B50**	**2052B16**	**～ 2052B30**
NK80B22	**～ NK80B45**	**2062B13**	**～ 2062B26**
NK80-2B18	**～ NK80-2B40**	**2082B10**	**～ 2082B19**
NK100B22	**～ NK100B35**	**2102B10**	**～ 2102B12**
NK100-2B15	**～ NK100-2B30**		

⑨スプロケットの定価は、製作方法（削出、溶接）材質、大きさ、重量、ロット等の諸条件によって設定されています。

SUSFBP11B

●ご注文 商品コード

SUSFBP11B 16 D6

- SUSFBP11B：TYPE
- 16：歯数
- D6：φD
- SUSFBP11B 16：スプロケットNo.



B-Ⅰ形



B-Ⅱ形

■チェーン……No.11
■チェーンピッチ……(P)3.7465mm
■ブッシュリンク内幅……(W)1.83 mm
■ブッシュ外径……(Dr)2.285 mm
■歯幅……(T)1.6 mm

TYPE	SUSFBP11B

Ⓜステンレス

歯数	形式	φD(H) 参照	商品コード	キー溝 b×t2	M	Do	Dp	BD	BL	a	重量 g	定価(円)
12	B-Ⅰ形	5	SUSFBP11B12D5	—	3	16.2	14.475	9.4	10.5	4	5.9	3,330
15	B-Ⅰ形	5	SUSFBP11B15D5	—	3	19.9	18.020	13	10.5	4	11.5	3,440
15	B-Ⅰ形	6	SUSFBP11B15D6	—	3	19.9	18.020	13	10.5	4	11.5	3,440
16	B-Ⅰ形	5	SUSFBP11B16D5	—	3	21.1	19.204	14	10.5	4	13.5	3,540
16	B-Ⅰ形	6	SUSFBP11B16D6	—	3	21.1	19.204	14	10.5	4	13.5	3,540
16	B-Ⅰ形	8	SUSFBP11B16D8	—	4	21.1	19.204	14	10.5	4	13.5	3,540
18	B-Ⅰ形	5	SUSFBP11B18D5	—	3	23.5	21.575	16	10.5	4	17.7	3,660
18	B-Ⅰ形	6	SUSFBP11B18D6	—	3	23.5	21.575	16	10.5	4	17.7	3,360
18	B-Ⅰ形	8	SUSFBP11B18D8	—	4	23.5	21.575	16	10.5	4	17.7	3,660
20	B-Ⅰ形	8	SUSFBP11B20D8	—	4	25.9	23.949	19	10.5	4	23.3	3,470
20	B-Ⅰ形	10	SUSFBP11B20D10	—	4	25.9	23.949	19	10.5	4	23.3	3,780
24	B-Ⅰ形	8	SUSFBP11B24D8	—	4	30.7	28.703	19	10.5	4	25.7	4,000
24	B-Ⅰ形	10	SUSFBP11B24D10	—	4	30.7	28.703	19	10.5	4	25.7	4,000
28	B-Ⅰ形	8	SUSFBP11B28D8	—	4	35.5	33.462	19	10.5	4	28.7	4,240
28	B-Ⅰ形	10	SUSFBP11B28D10	—	4	35.5	33.462	19	10.5	4	28.7	4,240

＊Mはセットスクリューです。※印のセットスクリューはボス形式により通常と異なります。

SUSFBPフィニッシュドボアスプロケットステンレス丸穴タップ仕様

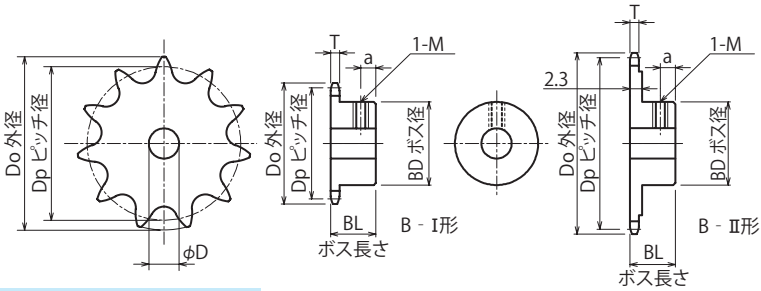

TYPE	SUSFBP11B

歯数	形式	φD[1] 参照	商品コード	キー溝 b×t²	M	Do	Dp	BD	BL	a	重量 g	定価（円）
30	B-II形	8	SUSFBP11B30D8	—	4	37.9	35.842	19	10.5	4	29.7	4,350
30	B-II形	10	SUSFBP11B30D10	—	4	37.9	35.842	19	10.5	4	29.7	4,350
34	B-II形	8	SUSFBP11B34D8	—	4	42.7	40.604	19	10.5	4	37.9	4,580
34	B-II形	10	SUSFBP11B34D10	—	4	42.7	40.604	19	10.5	4	37.9	4,580
36	B-II形	8	SUSFBP11B36D8	—	4	45.1	42.986	19	10.5	4	40.7	4,680
36	B-II形	10	SUSFBP11B36D10	—	4	45.1	42.986	19	10.5	4	40.7	4,680
40	B-II形	8	SUSFBP11B40D8	—	4	49.8	47.751	19	10.5	4	46.5	4,800
40	B-II形	10	SUSFBP11B40D10	—	4	49.8	47.751	19	10.5	4	46.5	4,800
48	B-II形	8	SUSFBP11B48D8	—	4	59.4	57.283	19	10.5	4	60.5	5,260
48	B-II形	10	SUSFBP11B48D10	—	4	59.4	57.283	19	10.5	4	60.5	5,260

＊Mはセットスクリューです。※印のセットスクリューはボス形式により通常と異なります。

ORDER ご注文方法　商品コード と数量

当 発送日　**当日発送**
＊欠品の場合もございます。在庫数はKANA公式オンラインショップ www.kana.jp/ からご確認ください。 P.28〜P.29参照

ご案内
＊ご要望に応じて、カタログ以外のサイズの製作、軸穴・キー・タップ等の加工をいたしますので詳細については弊社営業所までお問い合わせください。
＊RoHS規制適合については、各営業所へお問い合わせください。

ご注意
＊仕上穴公差
φ8未満：H8
φ8以上：H7

CAD　ダウンロードサービス　対象商品

On-Line Shop

NK11SSB

Semi-F 対応品

マイクロピッチスプロケット B形

●ご注文 商品コード

NK11SSB 16

TYPE　歯数

スプロケットNo.



B‐Ⅰ形



B‐Ⅱ形

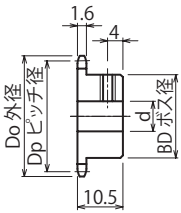

B‐Ⅰ形

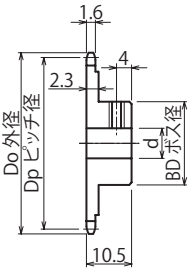

B‐Ⅱ形

■チェーン ……No.11
■チェーンピッチ ……(P)3.7465mm
■ブッシュリンク内幅 ……(W)1.83 mm
■ブッシュ外径 ……(Dr)2.285 mm
■歯幅 ……(T)1.6 mm

m ステンレス

TYPE	歯数	形式	Do	Dp	軸穴径 d 最小	軸穴径 d 最大	BD	BL	止めネジ穴	形状	重量 g	定価(円)	Semi-F 定価(円)
NK 11SSB	12	B-Ⅰ形	16.2	14.475	4	6	9.4	10.5	M3	削出仕様	5.9	2,150	6,700
	15		19.9	18.020	4	9	13	10.5			11.5	2,180	6,800
	16		21.1	19.204	4	9	14	10.5			13.5	2,210	6,900
	18		23.5	21.575	4	11	16	10.5			17.7	2,250	7,000
	20		25.9	23.949	6	13	19	10.5	M4		23.3	2,610	7,300
	24		30.7	28.703	6	13	19	10.5			25.7	2,940	7,500
	28		35.5	33.462	6	13	19	10.5			28.7	3,180	7,700
	30	B-Ⅱ形	37.9	35.842	6	13	19	10.5	M4	削出仕様	29.7	3,320	7,900
	34		42.7	40.604	6	13	19	10.5			37.9	3,550	8,100
	36		45.1	42.986	6	13	19	10.5			40.7	3,700	8,200
	40		49.8	47.751	6	13	19	10.5			46.5	3,780	8,300
	48		59.4	57.283	6	13	19	10.5			60.5	3,990	8,400

ORDER ご注文方法　スプロケットNo. と数量

当日 発送日　**当日発送**
＊欠品の場合もございます。在庫数はKANA公式オンラインショップ www.kana.jp/からご確認ください。 P.28～P.29参照

ご案内
＊軸穴径は上表範囲内でご要求により加工します。
＊仕上穴の公差は、φ8未満：H8、φ8以上：H7です。
＊ネジは付いていません。
＊RoHS規制適合については、各営業所へお問い合わせください。

ご注意
＊ご要望に応じて、カタログ以外のサイズの製作、軸穴・キー・タップ等の加工をいたしますので詳細については弊社営業所までお問い合わせ下さい。

CAD

※Semi-Fシリーズ<完成品>のご注文方法はP.44～P.53をご参照下さい。

MEMO









FBP15B/FBN15B

FBP15B/FBN15B <表面処理>Semi−Fシリーズ

●ご注文 商品コード

FBP15B15D8
FBN15B30D12

TYPE　歯数　φD

スプロケットNo.


FBP形


FBN形

■チェーン ……No.15
■チェーンピッチ ……(P)4.7625mm
■ブッシュリンク内幅 ……(W)2.38 mm
■ブッシュ外径 ……(Dr)2.48 mm
■歯幅 ……(T)2.0 mm

●Semi−Fご注文 商品コード

FBP15B15D8
FBN15B30D12

TYPE　歯数　φD

スプロケットNo.

BK
UC
CM

表面処理　種類

表面処理



BK = 黒染(四三酸化鉄被膜)
UC = 三価ユニクロ(白)
CM = 三価クロメート(黄)

TYPE **FBP15B/FBN15B**

m 機械構造用炭素鋼

商品コード	定価(円)	表面処理あり商品コード	Semi−F定価(円)	歯数	φD H7	キー溝 b×t2	M	BD	BL	a	重量 g
FBP15B11D5	2,300	※表面処理ご注文の場合、左記商品コード+表面処理記号BK・UC・CMを記載(3日目発送)。	3,450	11	5	−	3	11	10	4	9
FBP15B12D5	2,400		3,600	12	5	−	3	12	10	4	10
FBP15B12D6	2,400		3,600	12	6	−	3	12	10	4	10
FBP15B13D5	2,520		3,780	13	5	−	3	14	10	4	14
FBP15B13D6	2,520		3,780	13	6	−	3	14	10	4	14
FBP15B13D8	2,520		3,780	13	8	−	4	14	10	4	14
FBP15B14D8	2,520		3,780	14	8	−	4	15	12	5	17
FBP15B15D8	2,310		3,470	15	8	−	4	17	12	5	22
FBP15B16D10	2,520		3,780	16	10	−	4	18	12	5	23
FBP15B17D10	2,520		3,780	17	10	−	4	20	14	6	32
FBP15B18D10	2,520		3,780	18	10	−	4	22	14	6	40
FBP15B20D10	2,750		4,130	20	10	−	4	24	14	6	49
FBN15B24D10	3,210		4,820	24	10	3×1.4	4	30	16	7	88
FBN15B24D12	3,210		4,820	24	12	4×1.8	5	30	16	7	88
FBN15B24D15	3,210		4,820	24	15	5×2.3	6	30	16	7	88
FBN15B26D12	3,440		5,160	26	12	4×1.8	5	33	16	7	104
FBN15B26D15	3,150		4,730	26	15	5×2.3	6	33	16	7	104
FBN15B26D16	3,440		5,160	26	16	5×2.3	6	33	16	7	104
FBN15B28D12	3,660		5,490	28	12	4×1.8	5	37	16	7	131
FBN15B28D15	3,660		5,490	28	15	5×2.3	6	37	16	7	131
FBN15B28D16	3,660		5,490	28	16	5×2.3	6	37	16	7	131

*Mはセットスクリューです。※印のセットスクリューはボス形式により通常と異なります。

＜表面処理＞ FBP•FBNフィニッシュドボアスプロケット丸穴タップ、新JISキー溝仕様

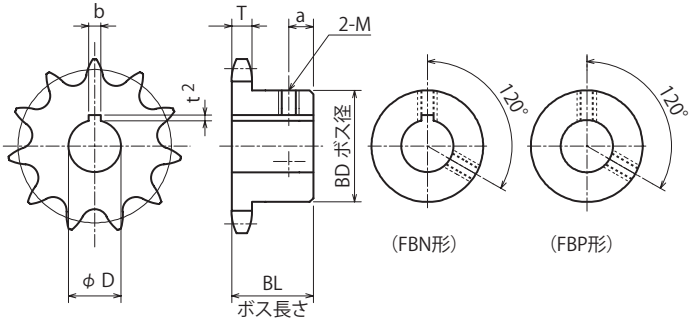

TYPE **FBP15B/FBN15B**

m 機械構造用炭素鋼

商品コード	定価(円)	表面処理あり商品コード	Semi−F定価(円)	歯数	φD^{H7}	キー溝 b×t^2	M	BD	BL	a	重量 g
FBN15B30D12	3,890	※表面処理ご注文の場合、左記商品コード＋表面処理記号BK・UC・CMを記載（3日目発送）。	5,840	30	12	4×1.8	5	39	16	7	147
FBN15B30D15	3,890		5,840	30	15	5×2.3	6	39	16	7	147
FBN15B30D16	3,890		5,840	30	16	5×2.3	6	39	16	7	147
FBN15B33D12	4,240		6,360	33	12	4×1.8	5	40	18	8	178
FBN15B33D15	4,240		6,360	33	15	5×2.3	6	40	18	8	178
FBN15B33D16	4,240		6,360	33	16	5×2.3	6	40	18	8	178
FBN15B35D12	4,470		6,710	35	12	4×1.8	5	40	18	8	182
FBN15B35D15	4,470		6,710	35	15	5×2.3	6	40	18	8	182
FBN15B35D16	4,470		6,710	35	16	5×2.3	6	40	18	8	182

＊Mはセットスクリューです。※印のセットスクリューはボス形式により通常と異なります。

ORDER ご注文方法
商品コード と数量
商品コード 表面処理の種類 と数量

ご案内
＊ご要望に応じて、カタログ以外のサイズの製作、軸穴・キー・タップ等の加工をいたしますので詳細については弊社営業所までお問い合わせください。
＊RoHS規制適合については、各営業所へお問い合わせください。

当日発送日 3発送日
表面処理なし＝当日発送、表面処理あり＝3日目発送
＊素材欠品の場合もございます。在庫数はKANA公式オンラインショップ www.kana.jp/からご確認ください。
P.28〜P.29参照
＊表面処理ありは1オーダーシステム対応。素材欠品の場合、お時間いただく場合があります、ご了承ください。
P.37参照

ご注意
＊仕上穴公差
φ8未満：H8、φ8以上：H7
＊表面処理について：止めネジは付けたままで表面処理をします。

CAD ダウンロードサービス対象商品

On-Line Shop

NK15B

Semi-F 対応品

マイクロピッチスプロケット B形

●ご注文 商品コード

NK15B 12

TYPE　歯数

スプロケットNo.



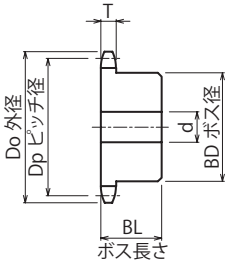

■チェーン ……No.15
■チェーンピッチ ……(P)4.7625mm
■ブッシュリンク内幅 ……(W)2.38 mm
■ブッシュ外径 ……(Dr)2.48 mm
■歯幅 ……(T)2.0 mm

m 機械構造用炭素鋼

TYPE	歯数	Do	Dp	軸穴径 d 下穴	軸穴径 d 最小	軸穴径 d 最大	BD	BL	形状	重量 g	定価(円)	Semi-F 定価(円)
NK15B	11	19.0	16.904	4	5	7	11	10	削出仕様	9	930	3,100
	12	20.5	18.401	4	5	8	12	10		10	970	3,200
	13	22.0	19.900	4	5	9	14	10		14	1,010	3,200
	14	23.5	21.402	6	7	10	15	12		17	1,100	3,300
	15	25.0	22.906	6	7	12	17	12		22	1,140	3,300
	16	26.5	24.412	8	9	12	18	12		23	1,220	3,400
	17	28.0	25.918	8	9	14	20	14		32	1,310	3,500
	18	29.5	27.426	8	9	14	22	14		40	1,350	3,600
	19	31.0	28.935	8	9	15	23	14		44	1,390	3,700
	20	32.5	30.444	8	9	15	24	14		49	1,450	3,800
	21	34.0	31.954	8	9	17	26	14		57	1,680	4,100
	22	35.5	33.465	8	9	17	27	14		62	1,730	4,200
	23	37.5	34.976	8	9	17	28	14		68	1,780	4,200
	24	39.0	36.487	8	9	20	30	16		88	1,830	4,300
	25	40.5	37.999	8	9	20	32	16		100	1,880	4,300
	26	42.0	39.511	10	11	22	33	16		104	2,510	4,900
	27	43.5	41.023	10	11	25	35	16		117	2,630	5,000
	28	45.0	42.536	10	11	25	37	16		131	2,780	5,100
	29	46.5	44.049	10	11	25	38	16		139	2,840	5,100
	30	48.0	45.562	10	11	25	39	16		147	3,040	5,200
	31	49.5	47.075	10	11	25	40	18		175	3,210	5,700
	32	51.0	48.588	10	11	25	40	18		176	3,290	5,700
	33	52.5	50.102	10	11	25	40	18		178	3,350	5,700
	34	54.0	51.616	10	11	25	40	18		180	3,390	5,700
	35	55.5	53.130	10	11	25	40	18		182	3,470	5,800

ORDER ご注文方法　スプロケットNo. と数量

ご案内
＊ご要望に応じて、カタログ以外のサイズの製作、軸穴・キー・タップ等の加工をいたしますので詳細については弊社営業所までお問い合わせください。
＊RoHS規制適合については、各営業所へお問い合わせください。

当日 発送日　**当日発送**
＊欠品の場合もございます。在庫数はKANA公式オンラインショップ www.kana.jp/からご確認ください。 P.28〜P.29参照

ご注意
＊下穴径d公差はH10仕上です。

CAD　ダウンロードサービス　対象商品

※Semi-Fシリーズ<完成品>のご注文方法はP.44〜P.53をご参照下さい。

品種拡大

FBN25B / FBN25B <表面処理>Semi−Fシリーズ

●ご注文 商品コード

（□部分は特別軸穴仕様のみ）

FBN25B17D10 K4

TYPE　歯数　φD^{H7}　キー溝　スプロケットNo.

■チェーン ……No.25
■チェーンピッチ ……（P）6.35mm
■ブッシュリンク内幅 ……（W）3.18mm
■ブッシュ外径 ……（Dr）3.30mm
■歯幅 ……（T）2.8 mm



●Semi−Fご注文 商品コード

（□部分は特別軸穴仕様のみ）

FBN25B16D10 K4 BK UC CM

TYPE　歯数　φD^{H7}　キー溝　スプロケットNo.　表面処理　種類

表面処理
- BK = 黒染(四三酸化鉄被膜)
- UC = 三価ユニクロ(白)
- CM = 三価クロメート(黄)

TYPE **FBN25B**

m 機械構造用炭素鋼

商品コード	定価(円)	表面処理あり 商品コード	Semi−F 定価(円)	歯数	φD^{H7}	キー溝 b×t^2	M	BD	BL	a	重量 g
FBN25B13D10	1,000		1,500	13	10	3×1.4	4	18	15	6	50
FBN25B16D10	1,040		1,560	16	10	3×1.4	4	25	15	6	60
FBN25B16D10K4	1,100		1,650	16	10	4×1.8	4	25	15	6	60
FBN25B16D12	1,040		1,560	16	12	4×1.8	5	25	15	6	60
FBN25B17D10	1,060		1,590	17	10	3×1.4	4	25	15	6	70
FBN25B17D10K4	1,060		1,590	17	10	4×1.8	4	25	15	6	70
FBN25B17D12	1,120		1,680	17	12	4×1.8	5	25	15	6	70
FBN25B18D10	1,140		1,710	18	10	3×1.4	4	25	15	6	70
FBN25B18D10K4	1,140		1,710	18	10	4×1.8	4	25	15	6	70
FBN25B18D12	1,080		1,620	18	12	4×1.8	5	25	15	6	70
FBN25B19D10	1,170		1,760	19	10	3×1.4	4	28	15	6	80
FBN25B19D10K4	1,200		1,800	19	10	4×1.8	4	28	15	6	80
FBN25B19D12	1,110		1,670	19	12	4×1.8	5	28	15	6	80
FBN25B19D15	1,110		1,670	19	15	5×2.3	6	28	15	6	80
FBN25B20D10	1,190		1,790	20	10	3×1.4	4	28	15	6	80
FBN25B20D10K4	1,250		1,880	20	10	4×1.8	4	28	15	6	80
FBN25B20D12	1,190		1,790	20	12	4×1.8	5	28	15	6	80
FBN25B20D15	1,250		1,880	20	15	5×2.3	6	28	15	6	80
FBN25B21D10	1,320		1,980	21	10	3×1.4	4	28	15	6	90
FBN25B21D10K4	1,320		1,980	21	10	4×1.8	4	28	15	6	90
FBN25B21D12	1,320		1,980	21	12	4×1.8	5	28	15	6	90
FBN25B21D15	1,380		2,070	21	15	5×2.3	6	28	15	6	90
FBN25B22D12	1,300		1,950	22	12	4×1.8	5	30	15	6	100

※表面処理ご注文の場合、左記商品コード＋表面処理記号 BK・UC・CMを記載（3日目発送）。

＊Mはセットスクリューです。※印のセットスクリューはボス形式により通常と異なります。

ORDER ご注文方法
商品コード と数量
商品コード 表面処理の種類 と数量

当日 発送日　3 発送日

表面処理なし＝当日発送、表面処理あり＝3日目発送
＊素材欠品の場合もございます。在庫数はKANA公式オンラインショップ www.kana.jp/からご確認ください。P.28〜P.29参照
＊表面処理ありは1オーダーシステム対応。素材欠品の場合、お時間いただく場合があります、ご了承ください。P.37参照

ご案内
＊ご要望に応じて、カタログ以外のサイズの製作、軸穴・キー・タップ等の加工をいたしますので詳細については弊社営業所までお問い合わせください。
＊RoHS規制適合については、各営業所へお問い合わせください。

ご注意
＊特別軸穴仕様をご注文される場合は、穴径の後にK4と追記下さい。
例：FBN25B16D10K4
＊表面処理について：止めネジは付けたままで表面処理をします。

CAD ダウンロードサービス対象商品

☆特別軸穴加工仕様

φD^{H7}	キー溝 b×t^2	セットスクリューM
10	4×1.8	4

※□部分のみ特別軸穴加工対応も選択頂けます。ご注文方法は右記をご参照下さい。

FBN25B / FBN25B <表面処理>Semi−Fシリーズ

●ご注文 商品コード

（□部分は特別軸穴仕様のみ）

FBN25B17D10K4

TYPE　歯数　φD^{H7}　キー溝

スプロケットNo.



- チェーン……No.25
- チェーンピッチ……(P)6.35mm
- ブッシュリンク内幅……(W)3.18mm
- ブッシュ外径……(Dr)3.30mm
- 歯幅……(T)2.8 mm

●Semi−Fご注文 商品コード

（□部分は特別軸穴仕様のみ）

FBN25B16D10K4　**BK / UC / CM**

TYPE　歯数　φD^{H7}　キー溝　表面処理　種類

スプロケットNo.

表面処理			
	BK	=	黒染(四三酸化鉄被膜)
	UC	=	三価ユニクロ(白)
	CM	=	三価クロメート(黄)

TYPE　**FBN25B**

m 機械構造用炭素鋼

商品コード	定価(円)	表面処理あり商品コード	Semi−F定価(円)	歯数	φD^{H7}	キー溝 b×t^2	M	BD	BL	a	重量 g
FBN25B22D15	1,300	※表面処理ご注文の場合、左記商品コード＋表面処理記号BK・UC・CMを記載（3日目発送）。	1,950	22	15	5×2.3	6	30	15	6	100
FBN25B23D10	1,610		2,420	23	10	3×1.4	4	30	15	6	110
FBN25B23D12	1,450		2,180	23	12	4×1.8	5	30	15	6	110
FBN25B23D15	1,410		2,120	23	15	5×2.3	6	30	15	6	110
FBN25B24D12	1,650		2,480	24	12	4×1.8	5	30	15	6	120
FBN25B24D15	1,680		2,520	24	15	5×2.3	6	30	15	6	120
FBN25B25D12	1,650		2,480	25	12	4×1.8	5	35	15	6	140
FBN25B25D15	1,680		2,520	25	15	5×2.3	6	35	15	6	140
FBN25B25D16	1,680		2,520	25	16	5×2.3	6	35	15	6	140
FBN25B26D12	1,600		2,400	26	12	4×1.8	5	35	15	6	140
FBN25B26D15	1,780		2,670	26	15	5×2.3	6	35	15	6	140
FBN25B26D16	1,780		2,670	26	16	5×2.3	6	35	15	6	140
FBN25B27D12	1,690		2,540	27	12	4×1.8	5	35	15	6	150
FBN25B27D15	1,840		2,760	27	15	5×2.3	6	35	15	6	150
FBN25B27D16	1,840		2,760	27	16	5×2.3	6	35	15	6	150
FBN25B28D10	1,800		2,700	28	10	3×1.4	4	35	15	6	150
FBN25B28D12	1,750		2,630	28	12	4×1.8	5	35	15	6	150
FBN25B28D15	1,750		2,630	28	15	5×2.3	6	35	15	6	150
FBN25B28D16	1,710		2,570	28	16	5×2.3	6	35	15	6	150
FBN25B30D12	1,810		2,720	30	12	4×1.8	5	35	15	6	160
FBN25B30D15	1,860		2,790	30	15	5×2.3	6	35	15	6	160
FBN25B30D16	2,070		3,110	30	16	5×2.3	6	35	15	6	160
FBN25B32D15	1,920		2,880	32	15	5×2.3	6	40	20	8	200
FBN25B32D16	1,970		2,960	32	16	5×2.3	6	40	20	8	200
FBN25B32D18	2,190		3,290	32	18	6×2.8	6	40	20	8	200
FBN25B32D20	1,970		2,960	32	20	6×2.8	6	40	20	8	200
FBN25B34D15	2,300		3,450	34	15	5×2.3	6	40	20	8	210
FBN25B34D16	2,300		3,450	34	16	5×2.3	6	40	20	8	210
FBN25B34D18	2,300		3,450	34	18	6×2.8	6	40	20	8	210
FBN25B34D20	2,300		3,450	34	20	6×2.8	6	40	20	8	210
FBN25B35D15	2,200		3,300	35	15	5×2.3	6	40	20	8	210
FBN25B35D16	2,400		3,600	35	16	5×2.3	6	40	20	8	210
FBN25B35D18	2,400		3,600	35	18	6×2.8	6	40	20	8	210
FBN25B35D20	2,400		3,600	35	20	6×2.8	6	40	20	8	210
FBN25B36D15	2,400		3,600	36	15	5×2.3	6	40	20	8	220
FBN25B36D16	2,400		3,600	36	16	5×2.3	6	40	20	8	220
FBN25B36D18	2,400		3,600	36	18	6×2.8	6	40	20	8	220
FBN25B36D20	2,400		3,600	36	20	6×2.8	6	40	20	8	220

＊Mはセットスクリューです。※印のセットスクリューはボス形式により通常と異なります。

<表面処理> FBNフィニッシュドボアスプロケット　D10 K4×1.8仕様
FBNフィニッシュドボアスプロケット　新JISキー溝仕様

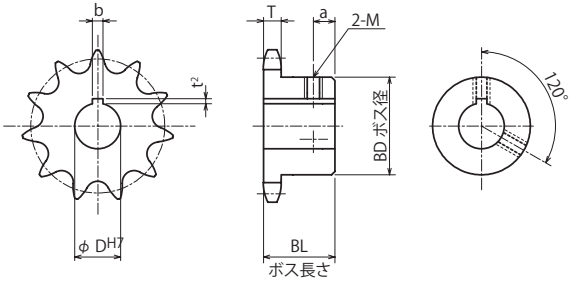

TYPE	FBN25B

m 機械構造用炭素鋼

商品コード	定価(円)	表面処理あり商品コード	Semi−F定価(円)	歯数	φDH7	キー溝 b×t²	M	BD	BL	a	重量 g
FBN25B38D15	2,520	※表面処理ご注文の場合、左記商品コード＋表面処理記号BK・UC・CMを記載（3日目発送）。	3,780	38	15	5×2.3	6	40	20	8	260
FBN25B38D16	2,520		3,780	38	16	5×2.3	6	40	20	8	260
FBN25B38D18	2,520		3,780	38	18	6×2.8	6	40	20	8	260
FBN25B38D20	2,520		3,780	38	20	6×2.8	6	40	20	8	260
FBN25B40D15	2,640		3,960	40	15	5×2.3	6	40	20	8	270
FBN25B40D16	2,420		3,630	40	16	5×2.3	6	40	20	8	270
FBN25B40D18	2,640		3,960	40	18	6×2.8	6	40	20	8	270
FBN25B40D20	2,380		3,570	40	20	6×2.8	6	40	20	8	270

＊Mはセットスクリューです。※印のセットスクリューはボス形式により通常と異なります。

ORDER ご注文方法　商品コード と数量
商品コード 表面処理の種類 と数量

当日 発送日　3 発送日　表面処理なし＝当日発送、表面処理あり＝3日目発送
＊素材欠品の場合もございます。在庫数はKANA公式オンラインショップ www.kana.jp/からご確認ください。P.28〜P.29参照
＊表面処理ありは1オーダーシステム対応。素材欠品の場合、お時間いただく場合があります、ご了承ください。P.37参照

ご案内
＊ご要望に応じて、カタログ以外のサイズの製作、軸穴・キー・タップ等の加工をいたしますので詳細については弊社営業所までお問い合わせください。
＊RoHS規制適合については、各営業所へお問い合わせください。

ご注意
＊特別軸穴仕様をご注文される場合は、穴径の後にK4と追記下さい。
例:FBN25B16D10K4
＊表面処理について：止めネジは付けたままで表面処理をします。

CAD ダウンロードサービス対象商品

SUSFBN25B

●ご注文 商品コード

SUSFBN25B 17 D10

TYPE　歯数　φD^{H7}

スプロケットNo.



●ご注文 表記例（□部分の特別軸穴仕様の場合のみ）

SUSFBN25B 17 D10 K4

TYPE　歯数　φD^{H7}　キー溝

スプロケットNo.

■チェーン……No.25
■チェーンピッチ……(P)6.35mm
■ブッシュリンク内幅……(W)3.18mm
■ブッシュ外径……(Dr)3.30mm
■歯幅……(T)2.8 mm

TYPE	SUSFBN25B

m ステンレス GB 304

歯数	φD^{H7}	商品コード	キー溝 b×t^2	M	Do	Dp	BD	BL	a	重量 g	定価（円）
16	10	SUSFBN25B16D10	3×1.4	4	36	32.55	21	16	6	60	3,220
16	10	SUSFBN25B16D10K4	4×1.8	4	36	32.55	21	16	6	60	3,680
17	10	SUSFBN25B17D10	3×1.4	4	38	34.56	23	16	6	70	3,820
17	10	SUSFBN25B17D10K4	4×1.8	4	38	34.56	23	16	6	70	3,820
18	10	SUSFBN25B18D10	3×1.4	4	40	36.57	25	16	6	70	3,500
18	10	SUSFBN25B18D10K4	4×1.8	4	40	36.57	25	16	6	70	4,000
19	10	SUSFBN25B19D10	3×1.4	4	42	38.58	26	16	6	80	3,830
19	10	SUSFBN25B19D10K4	4×1.8	4	42	38.58	26	16	6	80	4,180
19	12	SUSFBN25B19D12	4×1.8	5	42	38.58	26	16	6	80	3,660
19	15	SUSFBN25B19D15	5×2.3	6	42	38.58	26	16	6	80	3,760
20	10	SUSFBN25B20D10	3×1.4	4	44	40.59	28	16	6	80	3,600
20	10	SUSFBN25B20D10K4	4×1.8	4	44	40.59	28	16	6	80	4,110
20	12	SUSFBN25B20D12	4×1.8	5	44	40.59	28	16	6	80	3,700
21	12	SUSFBN25B21D12	4×1.8	5	46	42.61	30	18	7	90	4,580
21	15	SUSFBN25B21D15	5×2.3	6	46	42.61	30	18	7	90	4,010
22	12	SUSFBN25B22D12	4×1.8	5	48	44.62	30	18	7	100	4,910
22	15	SUSFBN25B22D15	5×2.3	6	48	44.62	30	18	7	100	4,500
23	12	SUSFBN25B23D12	4×1.8	5	50	46.63	30	18	7	110	5,120
23	15	SUSFBN25B23D15	5×2.3	6	50	46.63	30	18	7	110	5,120
24	12	SUSFBN25B24D12	4×1.8	5	52	48.65	30	18	7	120	4,880
24	15	SUSFBN25B24D15	5×2.3	6	52	48.65	30	18	7	120	5,320
25	12	SUSFBN25B25D12	4×1.8	5	54	50.66	30	18	7	140	5,000
25	15	SUSFBN25B25D15	5×2.3	6	54	50.66	30	18	7	140	5,450

*Mはセットスクリューです。※印のセットスクリューはボス形式により通常と異なります。

SUS FBNステンレスフィニッシュドボアスプロケット　D10 K4×1.8仕様
SUS FBNステンレスフィニッシュドボアスプロケット　新JISキー溝仕様

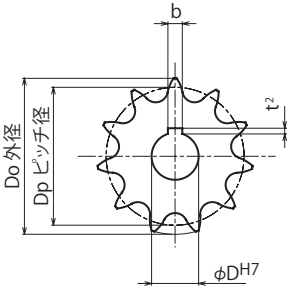

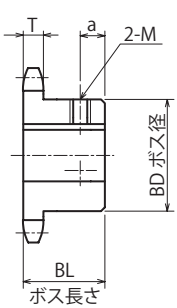

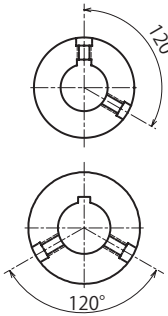

φDH7□印のセット
スクリューはキー溝以外の
所(左図)に設定しています。

TYPE	SUSFBN25B

m ステンレス GB 304

歯数	φDH7	商品コード	キー溝 b×t²	M	Do	Dp	BD	BL	a	重量 g	定価(円)
26	12	SUSFBN25B26D12	4×1.8	5	56	52.68	30	18	7	140	5,760
26	15	SUSFBN25B26D15	5×2.3	6	56	52.68	30	18	7	140	5,760
27	12	SUSFBN25B27D12	4×1.8	5	58	54.70	30	18	7	150	6,540
27	15	SUSFBN25B27D15	5×2.3	6	58	54.70	30	18	7	150	6,540
28	12	SUSFBN25B28D12	4×1.8	5	60	56.71	30	18	7	150	6,410
28	15	SUSFBN25B28D15	5×2.3	6	60	56.71	30	18	7	150	6,410
30	12	SUSFBN25B30D12	4×1.8	5	64	60.75	30	18	7	160	6,860
30	15	SUSFBN25B30D15	5×2.3	6	64	60.75	30	18	7	160	6,860
32	12	SUSFBN25B32D12	4×1.8	5	68	64.78	30	18	7	200	7,500
32	15	SUSFBN25B32D15	5×2.3	6	68	64.78	30	18	7	200	7,500

＊Mはセットスクリューです。※印のセットスクリューはボス形式により通常と異なります。

☆特別軸穴加工仕様

φDH7	キー溝 b×t²	セットスクリューM
10	4×1.8	4

※□部分のみ特別軸穴加工対応も選択頂けます。ご注文方法は下記をご参照下さい。

ORDER ご注文方法　商品コード と数量

当日 発送日　当日発送
＊欠品の場合もございます。在庫数はKANA公式オンラインショップ www.kana.jp/からご確認ください。
P.28～P.29参照

CAD　ダウンロードサービス　対象商品

ご案内
＊ご要望に応じて、カタログ以外のサイズの製作、軸穴・キー・タップ等の加工をいたしますので詳細については弊社営業所までお問い合わせください。
＊RoHS規制適合については、各営業所へお問い合わせください。

ご注意
＊特別軸穴仕様をご注文される場合は、穴径の後にK4と追記下さい。
例：SUSFBN25B19D10K4

On-Line Shop

25A

標準スプロケット　A形

●ご注文 商品コード

25A　16
TYPE　歯数
スプロケットNo.



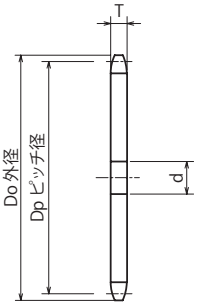

- チェーン ……No.25
- チェーンピッチ ……(P)6.35mm
- ブッシュリンク内幅 ……(W)3.18mm
- ブッシュ外径 ……(Dr)3.30mm
- 歯幅 ……(T)2.8 mm

m 普通鋼

TYPE	歯数	Do	Dp	軸穴径d 下穴	軸穴径d 最小	重量 kg	定価(円)	Semi-F 定価(円)
25A	10	23	20.549	6	7	0.01	350	3,800
	12	28	24.535	7	8	0.01	390	4,200
	13	30	26.534	7	8	0.01	410	4,400
	14	32	28.537	7	8	0.01	410	4,400
	15	34	30.542	7	8	0.02	390	4,100
	16	36	32.549	9	10	0.02	420	4,400
	17	38	34.558	9	10	0.02	450	4,700
	18	40	36.568	9	10	0.02	420	4,300
	20	44	40.592	9	10	0.03	440	4,500
	24	52	48.649	9	10	0.04	490	5,000
	25	54	50.665	9	10	0.04	490	5,000
	27	58	54.698	9	10	0.05	510	5,200
	28	60	56.714	9	10	0.06	500	5,000
	29	62	58.732	9	10	0.06	610	6,100
	30	64	60.749	9	10	0.06	480	4,800
	32	68	64.785	10	11	0.07	590	5,900
	33	70	66.803	10	11	0.08	680	6,800
	35	74	70.839	10	11	0.09	650	6,400
	36	76	72.858	10	11	0.09	690	6,600
	37	78	74.877	10	11	0.10	840	8,000
	38	80	76.896	10	11	0.10	820	7,200
	40	84	80.934	10	11	0.11	900	7,700
	42	89	84.972	11	12	0.12	980	8,300
	45	95	91.031	11	12	0.14	860	7,200
	50	105	101.130	11	12	0.18	1,350	10,200
	55	115	111.230	11	12	0.21	1,530	11,500
	60	125	121.331	11	12	0.25	1,680	11,800
	70	145	141.536	11	12	0.34	2,370	12,500
	75	155	151.639	11	12	0.40	2,920	14,200
	80	165	161.743	11	12	0.45	3,020	14,900

ORDER ご注文方法　スプロケットNo. と数量

ご案内
＊下穴は未仕上げの目安数値です。掲載寸値より小さい場合もございます。
＊ご要望に応じて、カタログ以外のサイズの製作、軸穴・タップ等の加工をいたしますので詳細については弊社営業所までお問い合わせください。
＊RoHS規制適合については、各営業所へお問い合わせください。

当日 発送日
当日発送
＊欠品の場合もございます。在庫数はKANA公式オンラインショップ www.kana.jp/ からご確認ください。 P.28～P.29参照

CAD ダウンロードサービス　対象商品

※Semi-Fシリーズ<完成品>のご注文方法はP.44～P.53をご参照下さい。

□　ローラチェーンの点検

1. 点検要領

◆ チェーン全体のガタを除くためにある程度チェーンを張った状態で点検します。
◆ 点検するピンの両端(同じ側)点検します。
◆ 多列チェーンも同じピッチの単列チェーンと同様に考えます。
◆ チェーンの伸びによる使用限度は歯数により変わりますが、予防的には基準寸法に対して1.5%の伸びを限度とします。しかし、歯数が大きい場合は次のように修正します。

大スプロケット歯数――60～80のとき、チェーンの伸び――1.2%
大スプロケット歯数――81～100のとき、チェーンの伸び――1.0%
大スプロケット歯数――101以上のとき、チェーンの伸び――0.8%

2. 給油状況の点検

給油状況が満足すべきであるかどうか、チェーンを一度外してピンおよびブッシュ内面を調べます。表面がむしれたり、または、赤色や暗褐色をしている場合は給油不良で、チェーンが油槽内の油に浸らないで運転していることがありますので定期的に点検して下さい。

3. プレートの点検

チェーンの強度はチェーンにかかる作用荷重に対して伝動能力表どおりの選定であれば少なくとも7倍以上の値を持っていますが、お客様の方で充分に安全確認を行って下さい。


クラックの発生
しやすい場所

しかし、作用荷重よりも大きな力が繰返してかかると疲労破壊を生じる可能性があります。
このような場合は、疲労破壊の有無を確かめておくのが安全です。
疲労は図のようにプレートの側面からクラックが発生するので、
綿密にクラックの有無を点検することが必要です。

K25B

Semi-F 対応品

●ご注文 商品コード

K25B 16

TYPE　歯数

スプロケットNo.



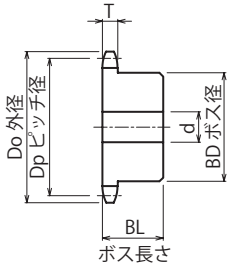

■チェーン ……No.25
■チェーンピッチ ……(P)6.35mm
■ブッシュリンク内幅 ……(W)3.18mm
■ブッシュ外径 ……(Dr)3.30mm
■歯幅 ……(T)2.8 mm

m 機械構造用炭素鋼

TYPE	歯数	Do	Dp	軸穴径 d			BD	BL	形状	重量 g	定価(円)	Semi-F 定価(円)
				下穴	最小	最大						
K25B	10	23	20.549	6	7	8	14	15	削出仕様	30	250	2,500
	11	25	22.539	7	8	8	15	15		30	300	2,600
	12	28	24.535	7	8	9	15	15		30	300	2,600
	13	30	26.534	7	8	10	18	15		50	300	2,600
	14	32	28.537	7	8	10	20	15		50	340	2,800
	15	34	30.542	7	8	10	20	15		50	310	2,700
	16	36	32.549	9	10	12	25	15		60	310	2,700
	17	38	34.558	9	10	12	25	15		70	340	2,800
	18	40	36.568	9	10	12	25	15		70	340	2,800
	19	42	38.580	9	10	16	28	15		80	380	2,900
	20	44	40.592	9	10	16	28	15		80	420	3,000
	21	46	42.605	9	10	16	28	15		90	420	3,000
	22	48	44.619	9	10	16	30	15		100	420	3,000
	23	50	46.634	9	10	16	30	15		110	460	3,200
	24	52	48.649	9	10	16	30	15		120	460	3,200
	25	54	50.665	9	10	20	35	15		140	510	3,400
	26	56	52.681	9	10	20	35	15		140	550	3,600
	27	58	54.698	9	10	20	35	15		150	550	3,600
	28	60	56.714	9	10	20	35	15		150	590	3,800
	29	62	58.732	9	10	20	35	15		160	1,000	4,000
	30	64	60.749	9	10	20	35	15		160	630	2,900
	31	66	62.767	10	11	22	40	20		200	870	3,200
	32	68	64.785	10	11	22	40	20		200	750	3,000
	33	70	66.803	10	11	22	40	20		210	1,200	4,000
	34	72	68.821	10	11	22	40	20		210	800	3,100
	35	74	70.839	10	11	22	40	20		210	1,040	3,400
	36	76	72.858	10	11	22	40	20		220	1,070	3,400
	37	78	74.877	10	11	22	40	20		260	1,310	4,100
	38	80	76.896	10	11	22	40	20		260	1,090	3,400
	39	82	78.915	10	11	22	40	20		270	1,410	4,200

標準スプロケット B形



KANAマシンキーを併せて
ご利用ください。 P.530〜P.531参照

ORDER ご注文方法　スプロケットNo. と数量

当日 発送日　**当日発送**
＊欠品の場合もございます。在庫数はKANA公式オンラインショップ www.kana.jp/からご確認ください。 P.28〜P.29参照

CAD　ダウンロードサービス対象商品

ご案内
＊下穴は未仕上げの目安数値です。掲載寸値より小さい場合もございます。
＊ご要望に応じて、カタログ以外のサイズの製作、軸穴・キー・タップ等の加工をいたしますので詳細については弊社営業所までお問い合わせください。
＊RoHS規制適合については、各営業所へお問い合わせください。

機械構造用炭素鋼

TYPE	歯数	Do	Dp	軸穴径 d			BD	BL	形状	重量 g	定価（円）	Semi-F 定価（円）
				下穴	最小	最大						
K25B	40	84	80.934	10	11	22	40	20	削出仕様	270	920	3,200
	41	87	82.953	11	12	30	50	20		320	2,350	5,500
	42	89	84.972	11	12	30	50	20		320	1,420	3,900
	43	91	86.992	11	12	30	50	20		400	2,450	5,600
	44	93	89.011	11	12	30	50	20		410	2,400	5,400
	45	95	91.031	11	12	30	50	20		410	1,960	4,500
	48	101	97.090	11	12	30	50	20		430	1,670	4,200
	50	105	101.130	11	12	30	50	20		460	2,170	4,600
	54	113	109.210	11	12	30	50	20		470	2,340	4,800
	60	125	121.331	11	12	30	50	20		520	2,720	5,100
	65	135	131.434	12	13	30	50	30		720	2,670	4,800
	70	145	141.536	12	13	30	50	30		770	4,220	6,500
	75	155	151.639	12	13	30	50	30		820	4,880	7,100
	80	165	161.743	12	13	30	50	30		880	6,940	9,700

※Semi-Fシリーズ<完成品>のご注文方法はP.44〜P.53をご参照下さい。

SUS25B

Semi-F対応品

SUSステンレススプロケット B形

●ご注文 商品コード

SUS25B 12

TYPE　歯数

スプロケットNo.



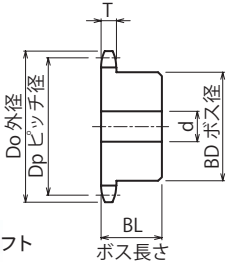



■チェーン ……No.25
■チェーンピッチ ……(P)6.35mm
■ブッシュリンク内幅 ……(W)3.18mm
■ブッシュ外径 ……(Dr)3.30mm
■歯幅 ……(T)2.8 mm

KANAマシンキーを
併せてご利用ください。
P.530～P.531参照

m ステンレス GB 304

TYPE	歯数	Do	Dp	軸穴径 d			BD	BL	形状	重量 kg	定価(円)	Semi-F 定価(円)
				下穴	最小	最大						
SUS 25B	10	23	20.549	6	7	8	13	14	削出仕様	0.01	1,310	4,900
	11	25	22.539	7	8	8	15	14		0.02	1,800	6,200
	12	28	24.535	7	8	10	17	14		0.02	1,530	5,500
	13	30	26.534	7	8	10	18	14		0.03	2,040	6,300
	14	32	28.537	7	8	10	19	14		0.03	2,230	6,500
	15	34	30.542	7	8	10	20	14		0.04	2,180	6,300
	16	36	32.549	9	10	11	21	16		0.06	1,850	5,500
	17	38	34.558	9	10	11	23	16		0.06	2,300	6,600
	18	40	36.568	9	10	12	25	16		0.07	2,500	6,800
	19	42	38.580	9	10	14	26	16		0.08	2,670	6,900
	20	44	40.592	9	10	16	28	16		0.09	2,230	6,100
	21	46	42.605	9	10	16	30	18		0.11	2,440	6,300
	22	48	44.619	9	10	16	30	18		0.11	3,060	7,200
	23	50	46.634	9	10	16	30	18		0.11	3,370	7,600
	24	52	48.649	9	10	16	30	18		0.12	3,370	7,600
	25	54	50.665	9	10	16	30	18		0.12	3,400	7,600
	26	56	52.681	9	10	16	30	18		0.12	3,780	8,000
	27	58	54.698	9	10	16	30	18		0.13	4,290	8,000
	28	60	56.714	9	10	16	30	18		0.13	4,160	7,600
	30	64	60.749	9	10	16	30	18		0.14	4,590	8,700
	32	68	64.785	10	11	16	30	18		0.15	5,050	9,100

※Semi-Fシリーズ<完成品>のご注文方法はP.44～P.53をご参照下さい。

ORDER ご注文方法　スプロケットNo. と数量

当日 発送日　**当日発送**
＊欠品の場合もございます。在庫数はKANA公式オンラインショップ www.kana.jp/からご確認ください。P.28～P.29参照

ご案内
＊ご要望に応じて、カタログ以外のサイズの製作、軸穴・キー・タップ等の加工をいたしますので詳細については弊社営業所までお問い合わせください。
＊RoHS規制適合については、各営業所へお問い合わせください。

CAD　ダウンロードサービス　対象商品

MEMO

□　ローラチェーンの点検

4. ローラの点検

ローラはスプロケットの歯と噛合うときに歯にたたかれて衝撃を受けます。
通常の使用では問題になりませんが、振動等の異常な状態で運転すると衝撃荷重が大きな値となり、疲労破壊を生じることがあります。
図のようなクラックが発生するので、プレート同様に点検することが安全です。

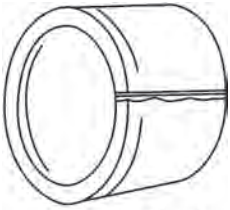

ローラのクラック

5. 疲労破壊を生じた場合の処置

プレートあるいはローラの疲労破壊は予測したよりも大きな力がチェーンに働いている時に生じ、一度発生したら原因を除去しなければなりません。
このような事故には多くの場合は振動が伴っているか、または予測した以上の荷重が掛かっているからです。一度疲労破壊したチェーンは、各部分が同様の繰返し荷重を受けているため、チェーンをすべて取替えて下さい。

6. スプロケットの点検

チェーンとスプロケットの噛合いが正常かどうか、ローラと歯面の当たり状態により調べます。正常な噛合いは、当たり状態が図Aのように均一で、図Bのように一方にかたよった状態であればスプロケット取付けの心出しが不十分か、またはチェーンが振れているなどの原因があるため、再点検をして下さい。当たりの位置は、歯底（谷）から少し上の部分が正常です。

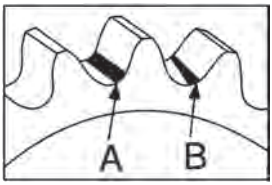

ただし、初期張力をかけて弛み側に張力が残っている場合は、
わずかに歯底（谷）に当たりますが、この場合も当たりの強いのは図Aの位置です。

しかし、アイドラー・テンションの場合は歯底の中央で当たります。

FBN35B / FBN35B <表面処理>Semi−Fシリーズ

●ご注文 商品コード

(□部分は特別軸穴仕様のみ)

FBN35B 16 D10 K4

TYPE / 歯数 / φD^{H7} / キー溝

スプロケットNo.



- チェーン……No.35
- チェーンピッチ……(P)9.525mm
- ブッシュリンク内幅……(W)4.78 mm
- ブッシュ外径……(Dr)5.08 mm
- 歯幅……(T)4.3 mm

●Semi−Fご注文 商品コード

(□部分は特別軸穴仕様のみ)

FBN35B 16 D10 K4 **BK / UC / CM**

TYPE / 歯数 / φD^{H7} / キー溝 / 表面処理 種類

スプロケットNo.

表面処理
- BK = 黒染(四三酸化鉄被膜)
- UC = 三価ユニクロ(白)
- CM = 三価クロメート(黄)

TYPE **FBN35B**

m 機械構造用炭素鋼
h 歯先高周波焼入

商品コード	定価(円)	表面処理あり商品コード	Semi−F定価(円)	歯数	φD^{H7}	キー溝 b×t^2	M	BD	BL	a	重量 kg
FBN35B9D10	1,030		1,550	9	10	3×1.4	4	★21.5	20	6	0.06
FBN35B9D10K4	1,040		1,560	9	10	4×1.8	4	★21.5	20	6	0.06
FBN35B10D10	1,070		1,610	10	10	3×1.4	4	★24.5	20	6	0.08
FBN35B10D10K4	1,040		1,560	10	10	4×1.8	4	★24.5	20	6	0.08
FBN35B10D12	990		1,490	10	12	4×1.8	5	★24.5	20	6	0.08
FBN35B11D10	1,100		1,650	11	10	3×1.4	4	★27	20	6	0.09
FBN35B11D10K4	1,220		1,830	11	10	4×1.8	4	★27	20	6	0.09
FBN35B11D12	1,100		1,650	11	12	4×1.8	5	★27	20	6	0.09
FBN35B11D14	1,140		1,710	11	14	5×2.3	6	★27	20	6	0.09
FBN35B11D15	1,070		1,610	11	15	5×2.3	6	★27	20	6	0.09
FBN35B12D10	1,170		1,760	12	10	3×1.4	4	★30.5	20	6	0.12
FBN35B12D10K4	1,100		1,650	12	10	4×1.8	4	★30.5	20	6	0.12
FBN35B12D12	1,040		1,560	12	12	4×1.8	5	★30.5	20	6	0.12
FBN35B12D14	1,200		1,800	12	14	5×2.3	6	★30.5	20	6	0.12
FBN35B12D15	1,040		1,560	12	15	5×2.3	6	★30.5	20	6	0.12
FBN35B12D16	1,200		1,800	12	16	5×2.3	6	★30.5	20	6	0.12
FBN35B12D17	1,200		1,800	12	17	5×2.3	6	★30.5	20	6	0.12
FBN35B13D10	1,150		1,730	13	10	3×1.4	4	★32	20	6	0.12
FBN35B13D10K4	1,150		1,730	13	10	4×1.8	4	★32	20	6	0.12
FBN35B13D12	1,060		1,590	13	12	4×1.8	5	★32	20	6	0.12
FBN35B13D14	1,170		1,760	13	14	5×2.3	6	★32	20	6	0.12
FBN35B13D15	1,060		1,590	13	15	5×2.3	6	★32	20	6	0.12
FBN35B13D16	1,170		1,760	13	16	5×2.3	6	★32	20	6	0.12
FBN35B13D17	1,170		1,760	13	17	5×2.3	6	★32	20	6	0.12
FBN35B13D18	1,200		1,800	13	18	6×2.8	6	★32	20	6	0.12
FBN35B14D10	1,170		1,760	14	10	3×1.4	4	32	20	6	0.12
FBN35B14D10K4	1,170		1,760	14	10	4×1.8	4	32	20	6	0.12
FBN35B14D12	1,110		1,670	14	12	4×1.8	5	32	20	6	0.12
FBN35B14D14	1,200		1,800	14	14	5×2.3	6	32	20	6	0.12
FBN35B14D15	1,110		1,670	14	15	5×2.3	6	32	20	6	0.12
FBN35B14D16	1,200		1,800	14	16	5×2.3	6	32	20	6	0.12
FBN35B14D17	1,200		1,800	14	17	5×2.3	6	32	20	6	0.12
FBN35B14D18	1,240		1,860	14	18	6×2.8	6	32	20	6	0.12
FBN35B14D19	1,240		1,860	14	19	6×2.8	6	32	20	6	0.12
FBN35B14D20	1,240		1,860	14	20	6×2.8	6	32	20	6	0.12
FBN35B15D10	1,200		1,800	15	10	3×1.4	4	35	20	6	0.16
FBN35B15D10K4	1,200		1,800	15	10	4×1.8	4	35	20	6	0.16
FBN35B15D12	1,140		1,710	15	12	4×1.8	5	35	20	6	0.16
FBN35B15D14	1,240		1,860	15	14	5×2.3	6	35	20	6	0.16

※表面処理ご注文の場合、左記商品コード+表面処理記号BK・UC・CMを記載(3日目発送)。

*Mはセットスクリューです。※印のセットスクリューはボス形式により通常と異なります。

<表面処理> FBNフィニッシュドボアスプロケット　D10 K4×1.8仕様
FBNフィニッシュドボアスプロケット　新JISキー溝仕様



KANAマシンキーを併せてご利用ください。
P.530～P.531参照



! φD^{H7}□印のセットスクリューはキー溝以外の所(左図)に設定しています。

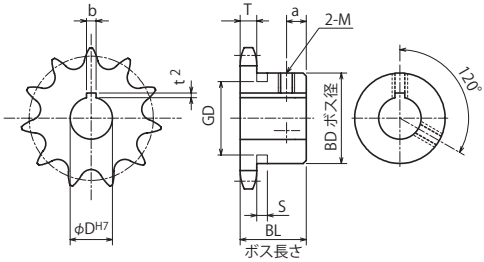

TYPE **FBN35B**

m 機械構造用炭素鋼
h 歯先高周波焼入

商品コード	定価(円)	表面処理あり商品コード	Semi−F定価(円)	歯数	φD^{H7}	キー溝 b×t^2	M	BD	BL	a	重量 kg
FBN35B15D15	1,140	※表面処理ご注文の場合、左記商品コード＋表面処理記号 BK・UC・CMを記載(3日目発送)。	1,710	15	15	5×2.3	6	35	20	6	0.16
FBN35B15D16	1,240		1,860	15	16	5×2.3	6	35	20	6	0.16
FBN35B15D17	1,140		1,710	15	17	5×2.3	6	35	20	6	0.16
FBN35B15D18	1,270		1,910	15	18	6×2.8	6	35	20	6	0.16
FBN35B15D19	1,270		1,910	15	19	6×2.8	6	35	20	6	0.16
FBN35B15D20	1,140		1,710	15	20	6×2.8	6	35	20	6	0.16
FBN35B16D10	1,240		1,860	16	10	3×1.4	4	37	20	6	0.19
FBN35B16D10K4	1,230		1,850	16	10	4×1.8	4	37	20	6	0.19
FBN35B16D12	1,200		1,800	16	12	4×1.8	5	37	20	6	0.19
FBN35B16D14	1,340		2,010	16	14	5×2.3	6	37	20	6	0.19
FBN35B16D15	1,200		1,800	16	15	5×2.3	6	37	20	6	0.19
FBN35B16D16	1,200		1,800	16	16	5×2.3	6	37	20	6	0.19
FBN35B16D17	1,200		1,800	16	17	5×2.3	6	37	20	6	0.19
FBN35B16D18	1,340		2,010	16	18	6×2.8	6	37	20	6	0.19
FBN35B16D19	1,340		2,010	16	19	6×2.8	6	37	20	6	0.19
FBN35B16D20	1,200		1,800	16	20	6×2.8	6	37	20	6	0.19
FBN35B16D22	1,260		1,890	16	22	6×2.8	6	37	20	6	0.19
FBN35B16D24	1,720		2,580	16	24	8×3.3	8	37	20	6	0.19
FBN35B16D25	1,260		1,890	16	25	8×3.3	8	37	20	6	0.19
FBN35B17D12	1,340		2,010	17	12	4×1.8	5	41	20	6	0.22
FBN35B17D14	1,490		2,240	17	14	5×2.3	6	41	20	6	0.22
FBN35B17D15	1,240		1,860	17	15	5×2.3	6	41	20	6	0.22

＊Mはセットスクリューです。※印のセットスクリューはボス形式により通常と異なります。

! BDに★印付のスプロケットはボス外形に溝があります。

歯数	S	GD
9	4.4	17
10		20
11	4.4	23
12		26
13	4.4	29

☆特別軸穴加工仕様

φD^{H7}	キー溝 b×t^2	セットスクリューM
10	4×1.8	4

※□部分のみ特別軸穴加工対応も選択頂けます。ご注文方法は右記をご参照下さい。

ORDER ご注文方法
商品コード と数量
商品コード 表面処理の種類 と数量

当日 発送日　3 発送日

表面処理なし＝当日発送、表面処理あり＝3日目発送
＊素材欠品の場合もございます。在庫数はKANA公式オンラインショップ www.kana.jp/からご確認ください。P.28～P.29参照
＊表面処理ありは1オーダーシステム対応。素材欠品の場合、お時間いただく場合があります、ご了承ください。P.37参照

i ご案内
＊ご要望に応じて、カタログ以外のサイズの製作、軸穴・キー・タップ等の加工をいたしますので詳細については弊社営業所までお問い合わせください。
＊RoHS規制適合については、各営業所へお問い合わせください。

! ご注意
＊特別軸穴仕様をご注文される場合は、穴径の後にK4と追記下さい。
例:FBN35B16D10K4
＊表面処理について：止めネジは付けたままで表面処理をします。

CAD ダウンロードサービス対象商品

FBN35B / FBN35B <表面処理>Semi−Fシリーズ

●ご注文 商品コード

(□部分は特別軸穴仕様のみ)

FBN35B 16 D10 K4

TYPE / 歯数 / φD^{H7} / キー溝

スプロケットNo.

■チェーン ……No.35
■チェーンピッチ ……(P)9.525mm
■ブッシュリンク内幅 ……(W)4.78 mm
■ブッシュ外径 ……(Dr)5.08 mm
■歯幅 ……(T)4.3 mm



●Semi−Fご注文 商品コード

(□部分は特別軸穴仕様のみ)

FBN35B 16 D10 K4 BK/UC/CM

TYPE / 歯数 / φD^{H7} / キー溝 / 表面処理 種類

スプロケットNo.

表面処理
- BK = 黒染(四三酸化鉄被膜)
- UC = 三価ユニクロ(白)
- CM = 三価クロメート(黄)

TYPE **FBN35B**

m 機械構造用炭素鋼
h 歯先高周波焼入

商品コード	定価(円)	表面処理あり商品コード	Semi−F定価(円)	歯数	φD^{H7}	キー溝 b×t^2	M	BD	BL	a	重量 kg
FBN35B17D16	1,240	※表面処理ご注文の場合、左記商品コード+表面処理記号BK・UC・CMを記載(3日目発送)。	1,860	17	16	5×2.3	6	41	20	6	0.22
FBN35B17D17	1,340		2,010	17	17	5×2.3	6	41	20	6	0.22
FBN35B17D18	1,380		2,070	17	18	6×2.8	6	41	20	6	0.22
FBN35B17D19	1,380		2,070	17	19	6×2.8	6	41	20	6	0.22
FBN35B17D20	1,380		2,070	17	20	6×2.8	6	41	20	6	0.22
FBN35B17D22	1,680		2,520	17	22	6×2.8	6	41	20	6	0.22
FBN35B17D24	1,750		2,630	17	24	8×3.3	※6	41	20	6	0.22
FBN35B17D25	1,750		2,630	17	25	8×3.3	※6	41	20	6	0.22
FBN35B18D12	1,380		2,070	18	12	4×1.8	5	44	20	6	0.25
FBN35B18D14	1,410		2,120	18	14	5×2.3	6	44	20	6	0.25
FBN35B18D15	1,280		1,920	18	15	5×2.3	6	44	20	6	0.25
FBN35B18D16	1,410		2,120	18	16	5×2.3	6	44	20	6	0.25
FBN35B18D17	1,410		2,120	18	17	5×2.3	6	44	20	6	0.25
FBN35B18D18	1,440		2,160	18	18	6×2.8	6	44	20	6	0.25
FBN35B18D19	1,410		2,120	18	19	6×2.8	6	44	20	6	0.25
FBN35B18D20	1,280		1,920	18	20	6×2.8	6	44	20	6	0.25
FBN35B18D22	1,790		2,690	18	22	6×2.8	6	44	20	6	0.25
FBN35B18D24	1,860		2,790	18	24	8×3.3	8	44	20	6	0.25
FBN35B18D25	1,860		2,790	18	25	8×3.3	8	44	20	6	0.25
FBN35B19D12	1,420		2,130	19	12	4×1.8	5	47	20	6	0.28
FBN35B19D14	1,440		2,160	19	14	5×2.3	6	47	20	6	0.28
FBN35B19D15	1,290		1,940	19	15	5×2.3	6	47	20	6	0.28
FBN35B19D16	1,410		2,120	19	16	5×2.3	6	47	20	6	0.28
FBN35B19D17	1,410		2,120	19	17	5×2.3	6	47	20	6	0.28
FBN35B19D18	1,440		2,160	19	18	6×2.8	6	47	20	6	0.28
FBN35B19D19	1,550		2,330	19	19	6×2.8	6	47	20	6	0.28
FBN35B19D20	1,440		2,160	19	20	6×2.8	6	47	20	6	0.28
FBN35B19D22	1,790		2,690	19	22	6×2.8	6	47	20	6	0.28
FBN35B19D24	1,860		2,790	19	24	8×3.3	8	47	20	6	0.28
FBN35B19D25	1,480		2,220	19	25	8×3.3	8	47	20	6	0.28
FBN35B19D28	1,860		2,790	19	28	8×3.3	8	47	20	6	0.28
FBN35B20D12	1,820		2,730	20	12	4×1.8	5	50	20	6	0.32
FBN35B20D14	1,860		2,790	20	14	5×2.3	6	50	20	6	0.32
FBN35B20D15	1,350		2,030	20	15	5×2.3	6	50	20	6	0.32
FBN35B20D16	1,860		2,790	20	16	5×2.3	6	50	20	6	0.32
FBN35B20D17	1,860		2,790	20	17	5×2.3	6	50	20	6	0.32
FBN35B20D18	1,860		2,790	20	18	6×2.8	6	50	20	6	0.32
FBN35B20D19	1,860		2,790	20	19	6×2.8	6	50	20	6	0.32
FBN35B20D20	1,350		2,030	20	20	6×2.8	6	50	20	6	0.32

*Mはセットスクリューです。※印のセットスクリューはボス形式により通常と異なります。

<表面処理> FBNフィニッシュドボアスプロケット　D10 K4×1.8仕様
FBNフィニッシュドボアスプロケット　新JISキー溝仕様



KANAマシンキーを併せてご利用ください。
P.530～P.531参照



! φD^{H7}□印のセットスクリューはキー溝以外の所(左図)に設定しています。

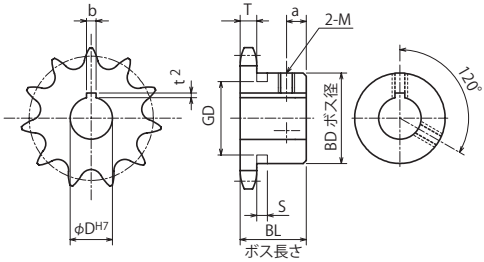

TYPE **FBN35B**

m 機械構造用炭素鋼
h 歯先高周波焼入

商品コード	定価(円)	表面処理あり商品コード	Semi−F定価(円)	歯数	φD^{H7}	キー溝 b×t^2	M	BD	BL	a	重量 kg
FBN35B20D22	1,890	※表面処理ご注文の場合、左記商品コード＋表面処理記号 BK・UC・CMを記載(3日目発送)。	2,840	20	22	6×2.8	6	50	20	6	0.32
FBN35B20D24	1,960		2,940	20	24	8×3.3	8	50	20	6	0.32
FBN35B20D25	1,480		2,220	20	25	8×3.3	8	50	20	6	0.32
FBN35B20D28	1,960		2,940	20	28	8×3.3	8	50	20	6	0.32
FBN35B20D30	1,990		2,990	20	30	8×3.3	8	50	20	6	0.32
FBN35B21D12	1,620		2,430	21	12	4×1.8	5	53	20	6	0.36
FBN35B21D14	1,620		2,430	21	14	5×2.3	6	53	20	6	0.36
FBN35B21D15	1,620		2,430	21	15	5×2.3	6	53	20	6	0.36
FBN35B21D16	1,620		2,430	21	16	5×2.3	6	53	20	6	0.36
FBN35B21D17	1,620		2,430	21	17	5×2.3	6	53	20	6	0.36
FBN35B21D18	1,650		2,480	21	18	6×2.8	6	53	20	6	0.36
FBN35B21D19	1,650		2,480	21	19	6×2.8	6	53	20	6	0.36
FBN35B21D20	1,620		2,430	21	20	6×2.8	6	53	20	6	0.36
FBN35B21D22	1,920		2,880	21	22	6×2.8	6	53	20	6	0.36
FBN35B21D24	2,030		3,050	21	24	8×3.3	8	53	20	6	0.36
FBN35B21D25	2,030		3,050	21	25	8×3.3	8	53	20	6	0.36
FBN35B21D28	1,990		2,990	21	28	8×3.3	8	53	20	6	0.36
FBN35B21D30	2,030		3,050	21	30	8×3.3	8	53	20	6	0.36
FBN35B21D32	2,100		3,150	21	32	10×3.3	8	53	20	6	0.36
FBN35B22D12	1,960		2,940	22	12	4×1.8	5	56	20	6	0.37
FBN35B22D14	1,960		2,940	22	14	5×2.3	6	56	20	6	0.37
FBN35B22D15	1,960		2,940	22	15	5×2.3	6	56	20	6	0.37

＊Mはセットスクリューです。※印のセットスクリューはボス形式により通常と異なります。

ORDER ご注文方法　商品コード と数量
商品コード 表面処理の種類 と数量

当日 発送日　3 発送日

表面処理なし＝当日発送、表面処理あり＝3日目発送
＊素材欠品の場合もございます。在庫数はKANA公式オンラインショップ www.kana.jp/からご確認ください。P.28～P.29参照
＊表面処理ありは1オーダーシステム対応。素材欠品の場合、お時間いただく場合があります、ご了承ください。P.37参照

i ご案内
＊ご要望に応じて、カタログ以外のサイズの製作、軸穴・キー・タップ等の加工をいたしますので詳細については弊社営業所までお問い合わせください。
＊RoHS規制適合については、各営業所へお問い合わせください。

! ご注意
＊特別軸穴仕様をご注文される場合は、穴径の後にK4と追記下さい。
例:FBN35B16D10K4
＊表面処理について：止めネジは付けたままで表面処理をします。

CAD ダウンロードサービス対象商品

FBN35B / FBN35B <表面処理>Semi−Fシリーズ

●ご注文 商品コード

(□部分は特別軸穴仕様のみ)

FBN35B 16 D10 K4

TYPE / 歯数 / φD^{H7} / キー溝

スプロケットNo.

- チェーン……No.35
- チェーンピッチ……(P)9.525mm
- ブッシュリンク内幅……(W)4.78 mm
- ブッシュ外径……(Dr)5.08 mm
- 歯幅……(T)4.3 mm



●Semi−Fご注文 商品コード

(□部分は特別軸穴仕様のみ)

FBN35B 16 D10 K4 **BK / UC / CM**

TYPE / 歯数 / φD^{H7} / キー溝 / 表面処理 種類

スプロケットNo.

表面処理		
BK	=	黒染(四三酸化鉄被膜)
UC	=	三価ユニクロ(白)
CM	=	三価クロメート(黄)

TYPE **FBN35B**

m 機械構造用炭素鋼
h 歯先高周波焼入

商品コード	定価(円)	表面処理あり商品コード	Semi−F定価(円)	歯数	φD^{H7}	キー溝 b×t^2	M	BD	BL	a	重量 kg
FBN35B22D16	1,960	※表面処理ご注文の場合、左記商品コード+表面処理記号BK・UC・CMを記載(3日目発送)。	2,940	22	16	5×2.3	6	56	20	6	0.37
FBN35B22D17	1,960		2,940	22	17	5×2.3	6	56	20	6	0.37
FBN35B22D18	1,990		2,990	22	18	6×2.8	6	56	20	6	0.37
FBN35B22D19	1,990		2,990	22	19	6×2.8	6	56	20	6	0.37
FBN35B22D20	1,990		2,990	22	20	6×2.8	6	56	20	6	0.37
FBN35B22D22	1,990		2,990	22	22	6×2.8	6	56	20	6	0.37
FBN35B22D24	2,100		3,150	22	24	8×3.3	8	56	20	6	0.37
FBN35B22D25	2,100		3,150	22	25	8×3.3	8	56	20	6	0.37
FBN35B22D28	2,060		3,090	22	28	8×3.3	8	56	20	6	0.37
FBN35B22D30	2,100		3,150	22	30	8×3.3	8	56	20	6	0.37
FBN35B22D32	2,130		3,200	22	32	10×3.3	8	56	20	6	0.37
FBN35B23D12	1,680		2,520	23	12	4×1.8	5	60	20	6	0.38
FBN35B23D14	1,760		2,640	23	14	5×2.3	6	60	20	6	0.38
FBN35B23D15	1,720		2,580	23	15	5×2.3	6	60	20	6	0.38
FBN35B23D16	1,760		2,640	23	16	5×2.3	6	60	20	6	0.38
FBN35B23D17	1,760		2,640	23	17	5×2.3	6	60	20	6	0.38
FBN35B23D18	1,720		2,580	23	18	6×2.8	6	60	20	6	0.38
FBN35B23D19	1,760		2,640	23	19	6×2.8	6	60	20	6	0.38
FBN35B23D20	1,720		2,580	23	20	6×2.8	6	60	20	6	0.38
FBN35B23D22	2,060		3,090	23	22	6×2.8	6	60	20	6	0.38
FBN35B23D24	2,160		3,240	23	24	8×3.3	8	60	20	6	0.38
FBN35B23D25	2,160		3,240	23	25	8×3.3	8	60	20	6	0.38
FBN35B23D28	2,160		3,240	23	28	8×3.3	8	60	20	6	0.38
FBN35B23D30	2,160		3,240	23	30	8×3.3	8	60	20	6	0.38
FBN35B23D32	2,230		3,350	23	32	10×3.3	8	60	20	6	0.38
FBN35B24D12	1,650		2,480	24	12	4×1.8	5	53	22	8	0.43
FBN35B24D14	1,740		2,610	24	14	5×2.3	6	53	22	8	0.43
FBN35B24D15	1,680		2,520	24	15	5×2.3	6	53	22	8	0.43
FBN35B24D16	1,680		2,520	24	16	5×2.3	6	53	22	8	0.43
FBN35B24D17	1,680		2,520	24	17	5×2.3	6	53	22	8	0.43
FBN35B24D18	1,680		2,520	24	18	6×2.8	6	53	22	8	0.43
FBN35B24D19	1,680		2,520	24	19	6×2.8	6	53	22	8	0.43
FBN35B24D20	1,680		2,520	24	20	6×2.8	6	53	22	8	0.43
FBN35B24D22	2,030		3,050	24	22	6×2.8	6	53	22	8	0.43
FBN35B24D24	2,130		3,200	24	24	8×3.3	8	53	22	8	0.43
FBN35B24D25	2,130		3,200	24	25	8×3.3	8	53	22	8	0.43
FBN35B24D28	2,100		3,150	24	28	8×3.3	8	53	22	8	0.43
FBN35B24D30	2,130		3,200	24	30	8×3.3	8	53	22	8	0.43
FBN35B24D32	2,200		3,300	24	32	10×3.3	8	53	22	8	0.43

*Mはセットスクリューです。※印のセットスクリューはボス形式により通常と異なります。

<表面処理> FBNフィニッシュドボアスプロケット　D10 K4×1.8仕様
FBNフィニッシュドボアスプロケット　新JISキー溝仕様



KANAマシンキーを併せてご利用ください。
P.530～P.531参照



! φD^{H7}□印のセットスクリューはキー溝以外の所(左図)に設定しています。

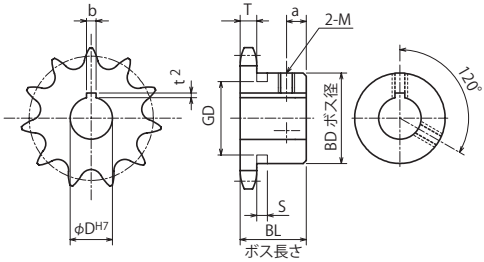

TYPE **FBN35B**

m 機械構造用炭素鋼
h 歯先高周波焼入

商品コード	定価(円)	表面処理あり商品コード	Semi−F定価(円)	歯数	φD^{H7}	キー溝 b×t^2	M	BD	BL	a	重量 kg
FBN35B25D15	1,680	※表面処理ご注文の場合、左記商品コード+表面処理記号BK・UC・CMを記載(3日目発送)。	2,520	25	15	5×2.3	6	53	22	8	0.44
FBN35B25D16	1,680		2,520	25	16	5×2.3	6	53	22	8	0.44
FBN35B25D17	1,680		2,520	25	17	5×2.3	6	53	22	8	0.44
FBN35B25D18	1,720		2,580	25	18	6×2.8	6	53	22	8	0.44
FBN35B25D19	1,720		2,580	25	19	6×2.8	6	53	22	8	0.44
FBN35B25D20	1,720		2,580	25	20	6×2.8	6	53	22	8	0.44
FBN35B25D22	2,100		3,150	25	22	6×2.8	6	53	22	8	0.44
FBN35B25D24	2,200		3,300	25	24	8×3.3	8	53	22	8	0.44
FBN35B25D25	2,160		3,240	25	25	8×3.3	8	53	22	8	0.44
FBN35B25D28	2,160		3,240	25	28	8×3.3	8	53	22	8	0.44
FBN35B25D30	2,160		3,240	25	30	8×3.3	8	53	22	8	0.44
FBN35B25D32	2,270		3,410	25	32	10×3.3	8	53	22	8	0.44
FBN35B26D15	1,720		2,580	26	15	5×2.3	6	53	22	8	0.45
FBN35B26D16	1,720		2,580	26	16	5×2.3	6	53	22	8	0.45
FBN35B26D17	1,850		2,780	26	17	5×2.3	6	53	22	8	0.45
FBN35B26D18	1,850		2,780	26	18	6×2.8	6	53	22	8	0.45
FBN35B26D19	1,850		2,780	26	19	6×2.8	6	53	22	8	0.45
FBN35B26D20	1,750		2,630	26	20	6×2.8	6	53	22	8	0.45
FBN35B26D22	2,130		3,200	26	22	6×2.8	6	53	22	8	0.45
FBN35B26D24	2,200		3,300	26	24	8×3.3	8	53	22	8	0.45
FBN35B26D25	2,200		3,300	26	25	8×3.3	8	53	22	8	0.45
FBN35B26D28	2,200		3,300	26	28	8×3.3	8	53	22	8	0.45

*Mはセットスクリューです。※印のセットスクリューはボス形式により通常と異なります。

ORDER ご注文方法
商品コード と数量
商品コード 表面処理の種類 と数量

当日 発送日　3 発送日

表面処理なし=当日発送、表面処理あり=3日目発送
*素材欠品の場合もございます。在庫数はKANA公式オンラインショップ www.kana.jp/からご確認ください。P.28～P.29参照
*表面処理ありは1オーダーシステム対応。素材欠品の場合、お時間いただく場合があります、ご了承ください。P.37参照

i ご案内
*ご要望に応じて、カタログ以外のサイズの製作、軸穴・キー・タップ等の加工をいたしますので詳細については弊社営業所までお問い合わせください。
*RoHS規制適合については、各営業所へお問い合わせください。

! ご注意
*特別軸穴仕様をご注文される場合は、穴径の後にK4と追記下さい。
例:FBN35B16D10K4
*表面処理について：止めネジは付けたままで表面処理をします。

CAD ダウンロードサービス対象商品

FBN35B / FBN35B <表面処理>Semi−Fシリーズ

●ご注文 商品コード

(□部分は特別軸穴仕様のみ)

FBN35B 16 D10 K4

TYPE / 歯数 / φD^{H7} / キー溝

スプロケットNo.

■チェーン ……No.35
■チェーンピッチ ……(P)9.525mm
■ブッシュリンク内幅 ……(W)4.78 mm
■ブッシュ外径 ……(Dr)5.08 mm
■歯幅 ……(T)4.3 mm



●Semi−Fご注文 商品コード

(□部分は特別軸穴仕様のみ)

FBN35B 16 D10 K4 BK/UC/CM

TYPE / 歯数 / φD^{H7} / キー溝 / 表面処理 種類

スプロケットNo.

表面処理
- BK = 黒染(四三酸化鉄被膜)
- UC = 三価ユニクロ(白)
- CM = 三価クロメート(黄)

TYPE **FBN35B**

m 機械構造用炭素鋼
h 歯先高周波焼入

商品コード	定価(円)	表面処理あり商品コード	Semi−F定価(円)	歯数	φD^{H7}	キー溝 b×t^2	M	BD	BL	a	重量 kg
FBN35B26D30	2,200	※表面処理ご注文の場合、左記商品コード+表面処理記号BK・UC・CMを記載(3日目発送)。	3,300	26	30	8×3.3	8	53	22	8	0.45
FBN35B26D32	2,300		3,450	26	32	10×3.3	8	53	22	8	0.45
FBN35B27D15	1,890		2,840	27	15	5×2.3	6	53	22	8	0.46
FBN35B27D16	1,890		2,840	27	16	5×2.3	6	53	22	8	0.46
FBN35B27D17	1,730		2,600	27	17	5×2.3	6	53	22	8	0.46
FBN35B27D18	1,890		2,840	27	18	6×2.8	6	53	22	8	0.46
FBN35B27D19	1,890		2,840	27	19	6×2.8	6	53	22	8	0.46
FBN35B27D20	1,750		2,630	27	20	6×2.8	6	53	22	8	0.46
FBN35B27D22	2,230		3,350	27	22	6×2.8	6	53	22	8	0.46
FBN35B27D24	2,340		3,510	27	24	8×3.3	8	53	22	8	0.46
FBN35B27D25	2,340		3,510	27	25	8×3.3	8	53	22	8	0.46
FBN35B27D28	2,300		3,450	27	28	8×3.3	8	53	22	8	0.46
FBN35B27D30	2,340		3,510	27	30	8×3.3	8	53	22	8	0.46
FBN35B27D32	2,400		3,600	27	32	10×3.3	8	53	22	8	0.46
FBN35B28D15	1,750		2,630	28	15	5×2.3	6	53	22	8	0.48
FBN35B28D16	1,750		2,630	28	16	5×2.3	6	53	22	8	0.48
FBN35B28D17	1,920		2,880	28	17	5×2.3	6	53	22	8	0.48
FBN35B28D18	1,920		2,880	28	18	6×2.8	6	53	22	8	0.48
FBN35B28D19	1,750		2,630	28	19	6×2.8	6	53	22	8	0.48
FBN35B28D20	1,750		2,630	28	20	6×2.8	6	53	22	8	0.48
FBN35B28D22	2,270		3,410	28	22	6×2.8	6	53	22	8	0.48
FBN35B28D24	2,370		3,560	28	24	8×3.3	8	53	22	8	0.48
FBN35B28D25	2,370		3,560	28	25	8×3.3	8	53	22	8	0.48
FBN35B28D28	2,340		3,510	28	28	8×3.3	8	53	22	8	0.48
FBN35B28D30	2,370		3,560	28	30	8×3.3	8	53	22	8	0.48
FBN35B28D32	2,440		3,660	28	32	10×3.3	8	53	22	8	0.48
FBN35B30D15	1,710		2,570	30	15	5×2.3	6	53	22	8	0.51
FBN35B30D16	1,950		2,930	30	16	5×2.3	6	53	22	8	0.51
FBN35B30D17	1,710		2,570	30	17	5×2.3	6	53	22	8	0.51
FBN35B30D18	1,620		2,430	30	18	6×2.8	6	53	22	8	0.51
FBN35B30D19	1,790		2,690	30	19	6×2.8	6	53	22	8	0.51
FBN35B30D20	1,710		2,570	30	20	6×2.8	6	53	22	8	0.51
FBN35B30D22	2,190		3,290	30	22	6×2.8	6	53	22	8	0.51
FBN35B30D24	2,190		3,290	30	24	8×3.3	8	53	22	8	0.51
FBN35B30D25	1,960		2,940	30	25	8×3.3	8	53	22	8	0.51
FBN35B30D28	2,190		3,290	30	28	8×3.3	8	53	22	8	0.51
FBN35B30D30	1,970		2,960	30	30	8×3.3	8	53	22	8	0.51
FBN35B30D32	2,190		3,290	30	32	10×3.3	8	53	22	8	0.51
FBN35B32D15	1,780		2,670	32	15	5×2.3	6	53	22	8	0.54

*Mはセットスクリューです。※印のセットスクリューはボス形式により通常と異なります。

<表面処理> FBNフィニッシュドボアスプロケット　D10 K4×1.8仕様
FBNフィニッシュドボアスプロケット　新JISキー溝仕様



KANAマシンキーを併せてご利用ください。
P.530～P.531参照



! φD^{H7}□印のセットスクリューはキー溝以外の所(左図)に設定しています。

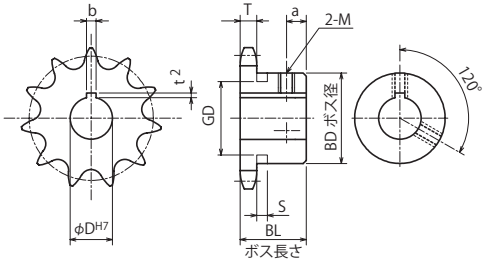

TYPE **FBN35B**

m 機械構造用炭素鋼
h 歯先高周波焼入

商品コード	定価(円)	表面処理あり商品コード	Semi−F定価(円)	歯数	φD^{H7}	キー溝 b×t^2	M	BD	BL	a	重量 kg
FBN35B32D16	1,830	※表面処理ご注文の場合、左記商品コード+表面処理記号BK・UC・CMを記載(3日目発送)。	2,750	32	16	5×2.3	6	53	22	8	0.54
FBN35B32D17	1,780		2,670	32	17	5×2.3	6	53	22	8	0.54
FBN35B32D18	1,860		2,790	32	18	6×2.8	6	53	22	8	0.54
FBN35B32D19	2,030		3,050	32	19	6×2.8	6	53	22	8	0.54
FBN35B32D20	1,790		2,690	32	20	6×2.8	6	53	22	8	0.54
FBN35B32D22	2,300		3,450	32	22	6×2.8	6	53	22	8	0.54
FBN35B32D24	2,300		3,450	32	24	8×3.3	8	53	22	8	0.54
FBN35B32D25	2,070		3,110	32	25	8×3.3	8	53	22	8	0.54
FBN35B32D28	2,300		3,450	32	28	8×3.3	8	53	22	8	0.54
FBN35B32D30	2,010		3,020	32	30	8×3.3	8	53	22	8	0.54
FBN35B32D32	2,300		3,450	32	32	10×3.3	8	53	22	8	0.54
FBN35B34D15	2,180		3,270	34	15	5×2.3	6	53	22	8	0.57
FBN35B34D16	2,180		3,270	34	16	5×2.3	6	53	22	8	0.57
FBN35B34D17	2,180		3,270	34	17	5×2.3	6	53	22	8	0.57
FBN35B34D18	2,180		3,270	34	18	6×2.8	6	53	22	8	0.57
FBN35B34D19	2,180		3,270	34	19	6×2.8	6	53	22	8	0.57
FBN35B34D20	2,180		3,270	34	20	6×2.8	6	53	22	8	0.57
FBN35B34D22	2,400		3,600	34	22	6×2.8	6	53	22	8	0.57
FBN35B34D24	2,400		3,600	34	24	8×3.3	8	53	22	8	0.57
FBN35B34D25	2,200		3,300	34	25	8×3.3	8	53	22	8	0.57
FBN35B34D28	2,400		3,600	34	28	8×3.3	8	53	22	8	0.57
FBN35B34D30	2,200		3,300	34	30	8×3.3	8	53	22	8	0.57

＊Mはセットスクリューです。※印のセットスクリューはボス形式により通常と異なります。

ORDER ご注文方法　商品コード と数量
商品コード 表面処理の種類 と数量

当日 発送日　3 発送日

表面処理なし＝当日発送、表面処理あり＝3日目発送
＊素材欠品の場合もございます。在庫数はKANA公式オンラインショップ www.kana.jp/からご確認ください。P.28～P.29参照
＊表面処理ありは1オーダーシステム対応。素材欠品の場合、お時間いただく場合があります、ご了承ください。P.37参照

i ご案内
＊ご要望に応じて、カタログ以外のサイズの製作、軸穴・キー・タップ等の加工をいたしますので詳細については弊社営業所までお問い合わせください。
＊RoHS規制適合については、各営業所へお問い合わせください。

! ご注意
＊特別軸穴仕様をご注文される場合は、穴径の後にK4と追記下さい。
例:FBN35B16D10K4
＊表面処理について：止めネジは付けたままで表面処理をします。

CAD ダウンロードサービス対象商品

FBN35B / FBN35B <表面処理>Semi−Fシリーズ

●ご注文 商品コード

(□部分は特別軸穴仕様のみ)

FBN35B16D10 K4

TYPE / 歯数 / φD^{H7} / キー溝

スプロケットNo.

■チェーン ……No.35
■チェーンピッチ ……(P)9.525mm
■ブッシュリンク内幅 ……(W)4.78 mm
■ブッシュ外径 ……(Dr)5.08 mm
■歯幅 ……(T)4.3 mm



●Semi−Fご注文 商品コード

(□部分は特別軸穴仕様のみ)

FBN35B16D10 K4 **BK / UC / CM**

TYPE / 歯数 / φD^{H7} / キー溝 / 表面処理 種類

スプロケットNo.

表面処理		
BK	=	黒染(四三酸化鉄被膜)
UC	=	三価ユニクロ(白)
CM	=	三価クロメート(黄)

m 機械構造用炭素鋼
h 歯先高周波焼入

TYPE **FBN35B**

商品コード	定価(円)	表面処理あり商品コード	Semi−F定価(円)	歯数	φD^{H7}	キー溝 b×t^2	M	BD	BL	a	重量 kg
FBN35B34D32	2,400	※表面処理ご注文の場合、左記商品コード+表面処理記号BK・UC・CMを記載(3日目発送)。	3,600	34	32	10×3.3	8	53	22	8	0.57
FBN35B35D15	2,240		3,360	35	15	5×2.3	6	53	22	8	0.59
FBN35B35D16	2,050		3,080	35	16	5×2.3	6	53	22	8	0.59
FBN35B35D17	2,240		3,360	35	17	5×2.3	6	53	22	8	0.59
FBN35B35D18	2,240		3,360	35	18	6×2.8	6	53	22	8	0.59
FBN35B35D19	2,240		3,360	35	19	6×2.8	6	53	22	8	0.59
FBN35B35D20	2,010		3,020	35	20	6×2.8	6	53	22	8	0.59
FBN35B35D22	2,400		3,600	35	22	6×2.8	6	53	22	8	0.59
FBN35B35D24	2,400		3,600	35	24	8×3.3	8	53	22	8	0.59
FBN35B35D25	2,400		3,600	35	25	8×3.3	8	53	22	8	0.59
FBN35B35D28	2,400		3,600	35	28	8×3.3	8	53	22	8	0.59
FBN35B35D30	2,400		3,600	35	30	8×3.3	8	53	22	8	0.59
FBN35B35D32	2,400		3,600	35	32	10×3.3	8	53	22	8	0.59
FBN35B36D15	2,130		3,200	36	15	5×2.3	6	53	22	8	0.61
FBN35B36D16	2,320		3,480	36	16	5×2.3	6	53	22	8	0.61
FBN35B36D17	2,130		3,200	36	17	5×2.3	6	53	22	8	0.61
FBN35B36D18	2,320		3,480	36	18	6×2.8	6	53	22	8	0.61
FBN35B36D19	2,320		3,480	36	19	6×2.8	6	53	22	8	0.61
FBN35B36D20	2,130		3,200	36	20	6×2.8	6	53	22	8	0.61
FBN35B36D22	2,520		3,780	36	22	6×2.8	6	53	22	8	0.61
FBN35B36D24	2,520		3,780	36	24	8×3.3	8	53	22	8	0.61
FBN35B36D25	2,520		3,780	36	25	8×3.3	8	53	22	8	0.61
FBN35B36D28	2,520		3,780	36	28	8×3.3	8	53	22	8	0.61
FBN35B36D30	2,310		3,470	36	30	8×3.3	8	53	22	8	0.61
FBN35B36D32	2,520		3,780	36	32	10×3.3	8	53	22	8	0.61
FBN35B38D20	2,550		3,830	38	20	6×2.8	6	63	25	10	0.82
FBN35B38D22	2,550		3,830	38	22	6×2.8	6	63	25	10	0.82
FBN35B38D24	2,550		3,830	38	24	8×3.3	8	63	25	10	0.82
FBN35B38D25	2,290		3,440	38	25	8×3.3	8	63	25	10	0.82
FBN35B38D28	2,730		4,100	38	28	8×3.3	8	63	25	10	0.82
FBN35B38D30	2,730		4,100	38	30	8×3.3	8	63	25	10	0.82
FBN35B38D32	2,730		4,100	38	32	10×3.3	8	63	25	10	0.82
FBN35B38D35	2,730		4,100	38	35	10×3.3	8	63	25	10	0.82
FBN35B38D38	2,730		4,100	38	38	10×3.3	8	63	25	10	0.82

*Mはセットスクリューです。※印のセットスクリューはボス形式により通常と異なります。

<表面処理> FBNフィニッシュドボアスプロケット　D10 K4×1.8仕様
FBNフィニッシュドボアスプロケット　新JISキー溝仕様



KANAマシンキーを併せてご利用ください。
P.530～P.531参照



! φD^{H7}□印のセットスクリューはキー溝以外の所(左図)に設定しています。

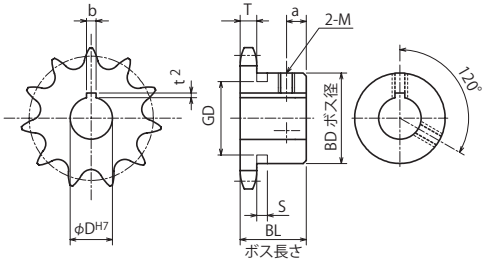

TYPE **FBN35B**

m 機械構造用炭素鋼
h 歯先高周波焼入

商品コード	定価(円)	表面処理あり商品コード	Semi−F定価(円)	歯数	φD^{H7}	キー溝 b×t^2	M	BD	BL	a	重量 kg
FBN35B40D20	2,300	※表面処理ご注文の場合、左記商品コード＋表面処理記号 BK・UC・CM を記載(3日目発送)。	3,450	40	20	6×2.8	6	63	25	10	0.85
FBN35B40D22	2,370		3,560	40	22	6×2.8	6	63	25	10	0.85
FBN35B40D24	2,630		3,950	40	24	8×3.3	8	63	25	10	0.85
FBN35B40D25	2,300		3,450	40	25	8×3.3	8	63	25	10	0.85
FBN35B40D28	2,750		4,130	40	28	8×3.3	8	63	25	10	0.85
FBN35B40D30	2,520		3,780	40	30	8×3.3	8	63	25	10	0.85
FBN35B40D32	2,750		4,130	40	32	10×3.3	8	63	25	10	0.85
FBN35B40D35	2,750		4,130	40	35	10×3.3	8	63	25	10	0.85
FBN35B40D38	2,750		4,130	40	38	10×3.3	8	63	25	10	0.85

＊Mはセットスクリューです。※印のセットスクリューはボス形式により通常と異なります。

ORDER ご注文方法
商品コード と数量
商品コード 表面処理の種類 と数量

当日 発送日　3 発送日
表面処理なし＝当日発送、表面処理あり＝3日目発送
＊素材欠品の場合もございます。在庫数はKANA公式オンラインショップ www.kana.jp/からご確認ください。P.28～P.29参照
＊表面処理ありは1オーダーシステム対応。素材欠品の場合、お時間いただく場合があります、ご了承ください。P.37参照

i ご案内
＊ご要望に応じて、カタログ以外のサイズの製作、軸穴・キー・タップ等の加工をいたしますので詳細については弊社営業所までお問い合わせください。
＊RoHS規制適合については、各営業所へお問い合わせください。

! ご注意
＊特別軸穴仕様をご注文される場合は、穴径の後にK4と追記下さい。
例:FBN35B16D10K4
＊表面処理について：止めネジは付けたままで表面処理をします。

CAD ダウンロードサービス対象商品

FBK35B / FBK35B <表面処理>Semi−Fシリーズ

●ご注文 商品コード

FBK35B20D20

TYPE　歯数　φD^{H7}

スプロケットNo.



■チェーン ……No.35
■チェーンピッチ ……(P)9.525mm
■ブッシュリンク内幅 ……(W)4.78 mm
■ブッシュ外径 ……(Dr)5.08 mm
■歯幅 ……(T)4.3 mm

●Semi−Fご注文 商品コード

FBK35B20D20 **BK / UC / CM**

TYPE　歯数　φD^{H7}　表面処理　種類

スプロケットNo.

表面処理		
BK	=	黒染(四三酸化鉄被膜)
UC	=	三価ユニクロ(白)
CM	=	三価クロメート(黄)

m 機械構造用炭素鋼
h 歯先高周波焼入

TYPE **FBK35B**

商品コード	定価(円)	表面処理あり商品コード	Semi−F定価(円)	歯数	φD^{H7}	キー溝 b×t^2	M	BD	BL	a	重量 kg
FBK35B10D10	1,300	※表面処理ご注文の場合、左記商品コード+表面処理記号BK・UC・CMを記載(3日目発送)。	1,950	10	10	4×1.5	5	★24.5	20	6	0.08
FBK35B10D12	1,300		1,950	10	12	4×1.5	5	★24.5	20	6	0.08
FBK35B11D10	1,300		1,950	11	10	4×1.5	5	★27	20	6	0.09
FBK35B11D14	1,300		1,950	11	14	5×2.0	6	★27	20	6	0.09
FBK35B12D10	1,300		1,950	12	10	4×1.5	5	★30.5	20	6	0.12
FBK35B12D12	1,300		1,950	12	12	4×1.5	5	★30.5	20	6	0.12
FBK35B12D14	1,430		2,150	12	14	5×2.0	6	★30.5	20	6	0.12
FBK35B12D15	1,400		2,100	12	15	5×2.0	6	★30.5	20	6	0.12
FBK35B12D17	1,430		2,150	12	17	5×2.0	6	★30.5	20	6	0.12
FBK35B13D10	1,300		1,950	13	10	4×1.5	5	★32	20	6	0.12
FBK35B13D12	1,430		2,150	13	12	4×1.5	5	★32	20	6	0.12
FBK35B13D15	1,290		1,940	13	15	5×2.0	6	★32	20	6	0.12
FBK35B13D17	1,430		2,150	13	17	5×2.0	6	★32	20	6	0.12
FBK35B14D12	1,500		2,250	14	12	4×1.5	5	32	20	6	0.12
FBK35B14D14	1,500		2,250	14	14	5×2.0	6	32	20	6	0.12
FBK35B14D15	1,380		2,070	14	15	5×2.0	6	32	20	6	0.12
FBK35B14D17	1,500		2,250	14	17	5×2.0	6	32	20	6	0.12
FBK35B14D20	1,350		2,030	14	20	5×2.0	6	32	20	6	0.12
FBK35B15D12	1,540		2,310	15	12	4×1.5	5	35	20	6	0.16
FBK35B15D14	1,540		2,310	15	14	5×2.0	6	35	20	6	0.16
FBK35B15D15	1,410		2,120	15	15	5×2.0	6	35	20	6	0.16
FBK35B15D16	1,540		2,310	15	16	5×2.0	6	35	20	6	0.16
FBK35B15D17	1,500		2,250	15	17	5×2.0	6	35	20	6	0.16
FBK35B15D18	1,540		2,310	15	18	5×2.0	6	35	20	6	0.16
FBK35B15D19	1,540		2,310	15	19	5×2.0	6	35	20	6	0.16
FBK35B15D20	1,500		2,250	15	20	5×2.0	6	35	20	6	0.16
FBK35B16D12	1,560		2,340	16	12	4×1.5	5	37	20	6	0.19
FBK35B16D14	1,560		2,340	16	14	5×2.0	6	37	20	6	0.19
FBK35B16D15	1,500		2,250	16	15	5×2.0	6	37	20	6	0.19
FBK35B16D17	1,560		2,340	16	17	5×2.0	6	37	20	6	0.19
FBK35B16D18	1,560		2,340	16	18	5×2.0	6	37	20	6	0.19
FBK35B16D20	1,500		2,250	16	20	5×2.0	6	37	20	6	0.19
FBK35B16D22	1,700		2,550	16	22	7×3.0	※6	37	20	6	0.19
FBK35B16D25	1,530		2,300	16	25	7×3.0	8	37	20	6	0.19
FBK35B17D12	1,610		2,420	17	12	4×1.5	5	41	20	6	0.22
FBK35B17D15	1,500		2,250	17	15	5×2.0	6	41	20	6	0.22
FBK35B17D17	1,610		2,420	17	17	5×2.0	6	41	20	6	0.22
FBK35B17D20	1,500		2,250	17	20	5×2.0	6	41	20	6	0.22
FBK35B17D22	1,770		2,660	17	22	7×3.0	8	41	20	6	0.22
FBK35B17D25	1,770		2,660	17	25	7×3.0	※6	41	20	6	0.22

＊Mはセットスクリューです。※印のセットスクリューはボス形式により通常と異なります。

<表面処理> FBKフィニッシュドボアスプロケット 旧JISキー溝仕様



KANAマシンキーを併せてご利用ください。
P.530〜P.531参照

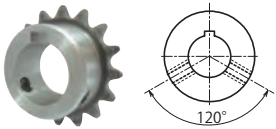

! φD^{H7}□印のセットスクリューはキー溝以外の所(上図)に設定しています。

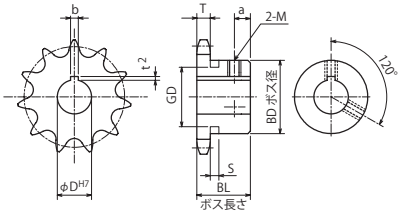

TYPE **FBK35B**

m 機械構造用炭素鋼
h 歯先高周波焼入

商品コード	定価(円)	表面処理あり商品コード	Semi−F定価(円)	歯数	φD^{H7}	キー溝 b×t²	M	BD	BL	a	重量 kg
FBK35B18D12	1,680	※表面処理ご注文の場合、左記商品コード+表面処理記号BK・UC・CMを記載(3日目発送)。	2,520	18	12	4×1.5	5	44	20	6	0.25
FBK35B18D14	1,680		2,520	18	14	5×2.0	6	44	20	6	0.25
FBK35B18D15	1,600		2,400	18	15	5×2.0	6	44	20	6	0.25
FBK35B18D20	1,600		2,400	18	20	5×2.0	6	44	20	6	0.25
FBK35B18D25	1,690		2,540	18	25	7×3.0	8	44	20	6	0.25
FBK35B19D15	1,700		2,550	19	15	5×2.0	6	47	20	6	0.28
FBK35B19D20	1,600		2,400	19	20	5×2.0	6	47	20	6	0.28
FBK35B19D25	1,900		2,850	19	25	7×3.0	8	47	20	6	0.28
FBK35B20D12	1,700		2,550	20	12	4×1.5	5	50	20	6	0.32
FBK35B20D15	1,700		2,550	20	15	5×2.0	6	50	20	6	0.32
FBK35B20D16	1,780		2,670	20	16	5×2.0	6	50	20	6	0.32
FBK35B20D17	1,700		2,550	20	17	5×2.0	6	50	20	6	0.32
FBK35B20D18	1,780		2,670	20	18	5×2.0	6	50	20	6	0.32
FBK35B20D20	1,700		2,550	20	20	5×2.0	6	50	20	6	0.32
FBK35B20D22	1,900		2,850	20	22	7×3.0	8	50	20	6	0.32
FBK35B20D25	1,710		2,570	20	25	7×3.0	8	50	20	6	0.32
FBK35B20D28	1,900		2,850	20	28	7×3.0	8	50	20	6	0.32
FBK35B20D30	1,900		2,850	20	30	7×3.0	8	50	20	6	0.32
FBK35B21D12	1,770		2,660	21	12	4×1.5	5	53	20	6	0.36
FBK35B21D14	1,770		2,660	21	14	5×2.0	6	53	20	6	0.36
FBK35B21D15	1,770		2,660	21	15	5×2.0	6	53	20	6	0.36
FBK35B21D20	1,700		2,550	21	20	5×2.0	6	53	20	6	0.36
FBK35B21D25	1,900		2,850	21	25	7×3.0	8	53	20	6	0.36
FBK35B22D15	1,860		2,790	22	15	5×2.0	6	56	20	6	0.37
FBK35B22D20	1,800		2,700	22	20	5×2.0	6	56	20	6	0.37
FBK35B22D22	1,970		2,960	22	22	7×3.0	8	56	20	6	0.37

*Mはセットスクリューです。※印のセットスクリューはボス形式により通常と異なります。

! BDに★印付のスプロケットはボス外形に溝があります。

歯数	S	GD
9	4.4	17
10		20
11	4.4	23
12		26
13	4.4	29

ORDER ご注文方法 商品コード と数量
商品コード 表面処理の種類 と数量

CAD ダウンロードサービス対象商品

当日 発送日 3 発送日 **表面処理なし=当日発送、表面処理あり=3日目発送**
*素材欠品の場合もございます。在庫数はKANA公式オンラインショップ www.kana.jp/からご確認ください。P.28〜P.29参照
*表面処理ありは1オーダーシステム対応。素材欠品の場合、お時間いただく場合があります、ご了承ください。P.37参照

ご案内
*ご要望に応じて、カタログ以外のサイズの製作、軸穴・キー・タップ等の加工をいたしますので詳細については弊社営業所までお問い合わせください。
*RoHS規制適合については、各営業所へお問い合わせください。

FBK35B
FBK35B <表面処理>Semi−Fシリーズ

<表面処理>
FBKフィニッシュドボアスプロケット 旧JISキー溝仕様

●ご注文 商品コード

FBK35B20D20

TYPE　歯数　φD^{H7}

スプロケットNo.



■チェーン ……No.35
■チェーンピッチ ……(P)9.525mm
■ブッシュリンク内幅 ……(W)4.78 mm
■ブッシュ外径 ……(Dr)5.08 mm
■歯幅 ……(T)4.3 mm

●Semi−Fご注文 商品コード

FBK35B20D20 **BK / UC / CM**

TYPE　歯数　φD^{H7}　表面処理　種類

スプロケットNo.

表面処理			
	BK	=	黒染(四三酸化鉄被膜)
	UC	=	三価ユニクロ(白)
	CM	=	三価クロメート(黄)

m 機械構造用炭素鋼
h 歯先高周波焼入

TYPE　FBK35B

商品コード	定価(円)	表面処理あり商品コード	Semi−F定価(円)	歯数	φD^{H7}	キー溝 b×t^2	M	BD	BL	a	重量 kg
FBK35B22D25	1,900	※表面処理ご注文の場合、左記商品コード+表面処理記号BK・UC・CMを記載(3日目発送)。	2,850	22	25	7×3.0	8	56	20	6	0.37
FBK35B23D15	1,900		2,850	23	15	5×2.0	6	60	20	6	0.38
FBK35B23D20	1,900		2,850	23	20	5×2.0	6	60	20	6	0.38
FBK35B24D12	1,900		2,850	24	12	4×1.5	5	53	22	8	0.43
FBK35B24D15	1,900		2,850	24	15	5×2.0	6	53	22	8	0.43
FBK35B24D17	1,900		2,850	24	17	5×2.0	6	53	22	8	0.43
FBK35B24D20	1,800		2,700	24	20	5×2.0	6	53	22	8	0.43
FBK35B24D25	1,900		2,850	24	25	7×3.0	8	53	22	8	0.43
FBK35B24D30	1,900		2,850	24	30	7×3.0	8	53	22	8	0.43
FBK35B25D17	1,970		2,960	25	17	5×2.0	6	53	22	8	0.44
FBK35B25D20	1,900		2,850	25	20	5×2.0	6	53	22	8	0.44
FBK35B26D20	1,900		2,850	26	20	5×2.0	6	53	22	8	0.45
FBK35B26D22	2,240		3,360	26	22	7×3.0	8	53	22	8	0.45
FBK35B26D25	2,240		3,360	26	25	7×3.0	8	53	22	8	0.45
FBK35B30D20	2,100		3,150	30	20	5×2.0	6	53	22	8	0.51
FBK35B30D25	2,200		3,300	30	25	7×3.0	8	53	22	8	0.51
FBK35B32D17	2,450		3,680	32	17	5×2.0	6	53	22	8	0.54
FBK35B35D20	2,450		3,680	35	20	5×2.0	6	53	22	8	0.59
FBK35B35D25	2,570		3,860	35	25	7×3.0	8	53	22	8	0.59
FBK35B36D20	2,570		3,860	36	20	5×2.0	6	53	22	8	0.61
FBK35B40D20	2,700		4,050	40	20	5×2.0	6	63	25	10	0.85
FBK35B40D25	2,800		4,200	40	25	7×3.0	8	63	25	10	0.85

*Mはセットスクリューです。※印のセットスクリューはボス形式により通常と異なります。

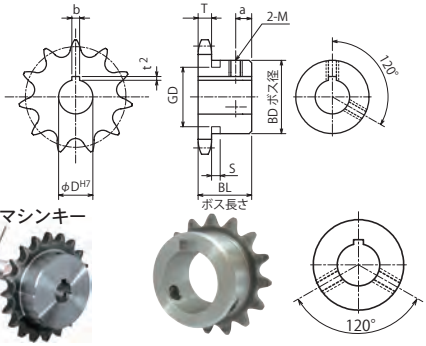

KANAマシンキーを併せてご利用ください。
P.530〜P.531参照

! φD^{H7}□印のセットスクリューはキー溝以外の所(上図)に設定しています。

ORDER ご注文方法　商品コード と数量 / 商品コード 表面処理の種類 と数量

CAD　ダウンロードサービス対象商品

当日 発送日　**当日発送**
*欠品の場合もございます。在庫数はKANA公式オンラインショップwww.kana.jp/からご確認ください。 P.28〜P.29参照

ご案内
*ご要望に応じて、カタログ以外のサイズの製作、軸穴・キー・タップ等の加工をいたしますので詳細については弊社営業所までお問い合わせください。
*RoHS規制適合については、各営業所へお問い合わせください。

MEMO









品種拡大

SUSFBN35B

●ご注文 商品コード

SUSFBN35B 17 D12

TYPE　歯数　φD^{H7}

スプロケットNo.



●ご注文 表記例（□部分の特別軸穴仕様の場合のみ）

SUSFBN35B 12 D10 K4

TYPE　歯数　φD^{H7}　キー溝

スプロケットNo.

■チェーン ……No.35
■チェーンピッチ ……(P)9.525mm
■ブッシュリンク内幅 ……(W)4.78 mm
■ブッシュ外径 ……(Dr)5.08 mm
■歯幅 ……(T)4.3 mm

TYPE	SUSFBN35B

m ステンレス GB 304

歯数	φD^{H7}	商品コード	キー溝 b×t^2	M	Do	Dp	BD	BL	a	重量 kg	定価（円）
10	10	SUSFBN35B10D10	3×1.4	4	34	30.82	★24.5	20	6	0.08	2,910
10	10	SUSFBN35B10D10K4	4×1.8	4	34	30.82	★24.5	20	6	0.08	2,910
10	12	SUSFBN35B10D12	4×1.8	5	34	30.82	★24.5	20	6	0.08	2,770
11	10	SUSFBN35B11D10	3×1.4	4	38	33.81	★27	20	6	0.09	3,560
11	10	SUSFBN35B11D10K4	4×1.8	4	38	33.81	★27	20	6	0.09	3,560
11	12	SUSFBN35B11D12	4×1.8	5	38	33.81	★27	20	6	0.09	3,110
12	10	SUSFBN35B12D10	3×1.4	4	41	36.80	★30.5	20	6	0.12	3,280
12	10	SUSFBN35B12D10K4	4×1.8	4	41	36.80	★30.5	20	6	0.12	3,280
12	12	SUSFBN35B12D12	4×1.8	5	41	36.80	★30.5	20	6	0.12	3,120
12	15	SUSFBN35B12D15	5×2.3	6	41	36.80	★30.5	20	6	0.12	3,120
13	10	SUSFBN35B13D10	3×1.4	4	44	39.80	★32	20	6	0.12	3,840
13	10	SUSFBN35B13D10K4	4×1.8	4	44	39.80	★32	20	6	0.12	3,520
13	12	SUSFBN35B13D12	4×1.8	5	44	39.80	★32	20	6	0.12	3,360
13	15	SUSFBN35B13D15	5×2.3	6	44	39.80	★32	20	6	0.12	3,360
13	16	SUSFBN35B13D16	5×2.3	6	44	39.80	★32	20	6	0.12	3,520
13	18	SUSFBN35B13D18	6×2.8	6	44	39.80	★32	20	6	0.12	3,460
13	20	SUSFBN35B13D20	6×2.8	6	44	39.80	★32	20	6	0.12	3,840
14	10	SUSFBN35B14D10	3×1.4	4	47	42.81	32	20	6	0.12	3,620
14	10	SUSFBN35B14D10K4	4×1.8	4	47	42.81	32	20	6	0.12	4,020
14	12	SUSFBN35B14D12	4×1.8	5	47	42.81	32	20	6	0.12	3,520
14	15	SUSFBN35B14D15	5×2.3	6	47	42.81	32	20	6	0.12	3,520
14	16	SUSFBN35B14D16	5×2.3	6	47	42.81	32	20	6	0.12	3,620
15	10	SUSFBN35B15D10	3×1.4	4	51	45.81	35	20	6	0.16	4,290
15	10	SUSFBN35B15D10K4	4×1.8	4	51	45.81	35	20	6	0.16	3,930
15	12	SUSFBN35B15D12	4×1.8	5	51	45.81	35	20	6	0.16	3,570
15	15	SUSFBN35B15D15	5×2.3	6	51	45.81	35	20	6	0.16	3,750
15	16	SUSFBN35B15D16	5×2.3	6	51	45.81	35	20	6	0.16	3,860
15	18	SUSFBN35B15D18	6×2.8	6	51	45.81	35	20	6	0.16	4,290
15	20	SUSFBN35B15D20	6×2.8	6	51	45.81	35	20	6	0.16	3,750
16	10	SUSFBN35B16D10	3×1.4	4	54	48.82	37	20	6	0.19	4,000
16	10	SUSFBN35B16D10K4	4×1.8	4	54	48.82	37	20	6	0.19	4,070
16	12	SUSFBN35B16D12	4×1.8	5	54	48.82	37	20	6	0.19	3,890
16	15	SUSFBN35B16D15	5×2.3	6	54	48.82	37	20	6	0.19	3,890
16	16	SUSFBN35B16D16	5×2.3	6	54	48.82	37	20	6	0.19	3,890
16	18	SUSFBN35B16D18	6×2.8	6	54	48.82	37	20	6	0.19	3,890
16	20	SUSFBN35B16D20	6×2.8	6	54	48.82	37	20	6	0.19	3,700
17	12	SUSFBN35B17D12	4×1.8	5	57	51.84	41	20	6	0.22	4,450
17	15	SUSFBN35B17D15	5×2.3	6	57	51.84	41	20	6	0.22	4,370
17	16	SUSFBN35B17D16	5×2.3	6	57	51.84	41	20	6	0.22	4,850
17	18	SUSFBN35B17D18	6×2.8	6	57	51.84	41	20	6	0.22	4,850

＊Mはセットスクリューです。※印のセットスクリューはボス形式により通常と異なります。

SUS FBNステンレスフィニッシュドボアスプロケットD10 K4×1.8仕様
SUS FBNステンレスフィニッシュドボアスプロケット新JISキー溝仕様



KANAマシンキーを併せて
ご利用ください。
P.530～P.531参照

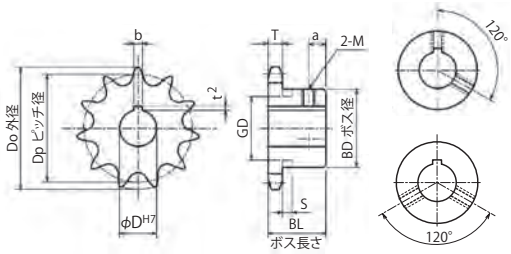

! φD^H7□印のセットスクリューはキー溝以外の所(上図)に設定しています。

TYPE	SUSFBN35B

m ステンレス GB 304

歯数	φD^H7	商品コード	キー溝 b×t²	M	Do	Dp	BD	BL	a	重量 kg	定価 (円)
17	20	SUSFBN35B17D20	6×2.8	6	57	51.84	41	20	6	0.22	4,850
17	24	SUSFBN35B17D24	8×3.3	8	57	51.84	41	20	6	0.22	4,850
18	12	SUSFBN35B18D12	4×1.8	5	60	54.85	44	20	6	0.25	4,490
18	15	SUSFBN35B18D15	5×2.3	6	60	54.85	44	20	6	0.25	4,490
18	16	SUSFBN35B18D16	5×2.3	6	60	54.85	44	20	6	0.25	5,130
18	18	SUSFBN35B18D18	6×2.8	6	60	54.85	44	20	6	0.25	4,700
18	20	SUSFBN35B18D20	6×2.8	6	60	54.85	44	20	6	0.25	4,620
20	12	SUSFBN35B20D12	4×1.8	5	66	60.89	50	20	6	0.32	5,140
20	15	SUSFBN35B20D15	5×2.3	6	66	60.89	50	20	6	0.32	5,010
20	16	SUSFBN35B20D16	5×2.3	6	66	60.89	50	20	6	0.32	5,010
20	18	SUSFBN35B20D18	6×2.8	6	66	60.89	50	20	6	0.32	5,080
20	20	SUSFBN35B20D20	6×2.8	6	66	60.89	50	20	6	0.32	5,040
20	25	SUSFBN35B20D25	8×3.3	8	66	60.89	50	20	6	0.32	5,050
21	12	SUSFBN35B21D12	4×1.8	5	69	63.91	53	20	6	0.36	5,900
21	15	SUSFBN35B21D15	5×2.3	6	69	63.91	53	20	6	0.36	5,900
21	16	SUSFBN35B21D16	5×2.3	6	69	63.91	53	20	6	0.36	5,900
21	18	SUSFBN35B21D18	6×2.8	6	69	63.91	53	20	6	0.36	5,160
21	20	SUSFBN35B21D20	6×2.8	6	69	63.91	53	20	6	0.36	5,310
21	30	SUSFBN35B21D30	8×3.3	8	69	63.91	53	20	6	0.36	5,900
22	12	SUSFBN35B22D12	4×1.8	5	72	66.93	56	20	6	0.37	6,120
22	15	SUSFBN35B22D15	5×2.3	6	72	66.93	56	20	6	0.37	5,510
22	16	SUSFBN35B22D16	5×2.3	6	72	66.93	56	20	6	0.37	6,120
22	18	SUSFBN35B22D18	6×2.8	6	72	66.93	56	20	6	0.37	6,120
22	20	SUSFBN35B22D20	6×2.8	6	72	66.93	56	20	6	0.37	5,610
23	12	SUSFBN35B23D12	4×1.8	5	75	69.95	60	20	6	0.38	6,360
23	15	SUSFBN35B23D15	5×2.3	6	75	69.95	60	20	6	0.38	6,360

＊Mはセットスクリューです。※印のセットスクリューはボス形式により通常と異なります。

! BDに★印付のスプロケットはボス外形に溝があります。

歯数	S	GD
9	4.4	17
10		20
11	4.4	23
12		26
13	4.4	29

☆特別軸穴加工仕様

φD^H7	キー溝 b×t²	セットスクリューM
10	4×1.8	4

※□部分のみ特別軸穴加工対応も選択頂けます。ご注文方法は右記をご参照下さい。

ORDER ご注文方法　商品コード と数量

CAD ダウンロードサービス対象商品

当 発送日 **当日発送**

＊欠品の場合もございます。在庫数はKANA公式オンラインショップ www.kana.jp/からご確認ください。 P.28～P.29参照

i ご案内

＊ご要望に応じて、カタログ以外のサイズの製作、軸穴・キー・タップ等の加工をいたしますので詳細については弊社営業所までお問い合わせください。

＊RoHS規制適合については、各営業所へお問い合わせください。

! ご注意

＊特別軸穴仕様をご注文される場合は、穴径の後にK4と追記下さい。
例:SUSFBN35B12D10K4

＊ネジ穴が長い製品には、座ぐり加工をしている製品もございます。

SUSFBN35B

●ご注文 商品コード

SUSFBN35B 17 D12

TYPE　歯数　φD^{H7}

スプロケットNo.



●ご注文 表記例（□部分の特別軸穴仕様の場合のみ）

SUSFBN35B 12 D10 K4

TYPE　歯数　φD^{H7}　キー溝

スプロケットNo.

- チェーン……No.35
- チェーンピッチ……(P)9.525mm
- ブッシュリンク内幅……(W)4.78 mm
- ブッシュ外径……(Dr)5.08 mm
- 歯幅……(T)4.3 mm

TYPE	SUSFBN35B

m ステンレス GB 304

歯数	φD^{H7}	商品コード	キー溝 b×t^2	M	Do	Dp	BD	BL	a	重量 kg	定価（円）
23	16	SUSFBN35B23D16	5×2.3	6	75	69.95	60	20	6	0.38	6,360
23	18	SUSFBN35B23D18	6×2.8	6	75	69.95	60	20	6	0.38	6,360
23	20	SUSFBN35B23D20	6×2.8	6	75	69.95	60	20	6	0.38	6,360
24	12	SUSFBN35B24D12	4×1.8	5	78	72.97	53	22	8	0.43	6,600
24	15	SUSFBN35B24D15	5×2.3	6	78	72.97	53	22	8	0.43	5,780
24	16	SUSFBN35B24D16	5×2.3	6	78	72.97	53	22	8	0.43	6,600
24	18	SUSFBN35B24D18	6×2.8	6	78	72.97	53	22	8	0.43	5,940
24	20	SUSFBN35B24D20	6×2.8	6	78	72.97	53	22	8	0.43	5,940
24	22	SUSFBN35B24D22	6×2.8	6	78	72.97	53	22	8	0.43	6,600
24	25	SUSFBN35B24D25	8×3.3	8	78	72.97	53	22	8	0.43	5,940
30	15	SUSFBN35B30D15	5×2.3	6	96	91.12	53	22	8	0.51	8,430
30	16	SUSFBN35B30D16	5×2.3	6	96	91.12	53	22	8	0.51	8,430
30	18	SUSFBN35B30D18	6×2.8	6	96	91.12	53	22	8	0.51	8,430
30	20	SUSFBN35B30D20	6×2.8	6	96	91.12	53	22	8	0.51	7,380
30	22	SUSFBN35B30D22	6×2.8	6	96	91.12	53	22	8	0.51	8,430
30	25	SUSFBN35B30D25	8×3.3	8	96	91.12	53	22	8	0.51	7,730
32	15	SUSFBN35B32D15	5×2.3	6	102	97.18	53	22	8	0.54	9,340
32	16	SUSFBN35B32D16	5×2.3	6	102	97.18	53	22	8	0.54	9,340
32	18	SUSFBN35B32D18	6×2.8	6	102	97.18	53	22	8	0.54	9,340
32	20	SUSFBN35B32D20	6×2.8	6	102	97.18	53	22	8	0.54	9,340
32	22	SUSFBN35B32D22	6×2.8	6	102	97.18	53	22	8	0.54	9,340
32	25	SUSFBN35B32D25	8×3.3	8	102	97.18	53	22	8	0.54	9,340

＊Mはセットスクリューです。※印のセットスクリューはボス形式により通常と異なります。

SUS FBNステンレスフィニッシュドボアスプロケットD10 K4×1.8仕様
SUS FBNステンレスフィニッシュドボアスプロケット新JISキー溝仕様



KANAマシンキーを併せて
ご利用ください。
P.530〜P.531参照

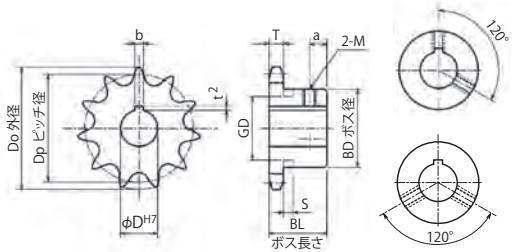

φD^{H7}□印のセットスクリューはキー溝以外の所(上図)に設定しています。

TYPE	SUSFBN35B

m ステンレス GB 304

歯数	φD^{H7}	商品コード	キー溝 b×t^2	M	Do	Dp	BD	BL	a	重量 kg	定価(円)
40	18	SUSFBN35B40D18	6×2.8	6	127	121.40	63	25	10	0.85	12,380
40	20	SUSFBN35B40D20	6×2.8	6	127	121.40	63	25	10	0.85	12,380
40	22	SUSFBN35B40D22	6×2.8	6	127	121.40	63	25	10	0.85	12,380
40	25	SUSFBN35B40D25	8×3.3	8	127	121.40	63	25	10	0.85	11,140
40	30	SUSFBN35B40D30	8×3.3	8	127	121.40	63	25	10	0.85	12,380

＊Mはセットスクリューです。※印のセットスクリューはボス形式により通常と異なります。

ORDER ご注文方法　商品コード と数量

CAD ダウンロードサービス対象商品

当日 発送日　**当日発送**

＊欠品の場合もございます。在庫数はKANA公式オンラインショップ www.kana.jp/からご確認ください。 P.28〜P.29参照

ご案内
＊ご要望に応じて、カタログ以外のサイズの製作、軸穴・キー・タップ等の加工をいたしますので詳細については弊社営業所までお問い合わせください。
＊RoHS規制適合については、各営業所へお問い合わせください。

ご注意
＊特別軸穴仕様をご注文される場合は、穴径の後にK4と追記下さい。
例:SUSFBN35B12D10K4
＊ネジ穴が長い製品には、座ぐり加工をしている製品もございます。

35A

標準スプロケットA形

●ご注文 商品コード

35A 12

TYPE　歯数

スプロケットNo.

- チェーン……No.35
- チェーンピッチ……(P)9.525mm
- ブッシュリンク内幅……(W)4.78 mm
- ブッシュ外径……(Dr)5.08 mm
- 歯幅……(T)4.3 mm



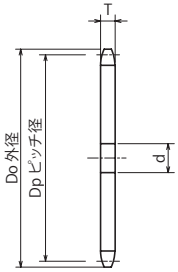

m 普通鋼

TYPE	歯数	Do	Dp	軸穴径d 下穴	軸穴径d 最小	重量 kg	定価 (円)	Semi-F 定価 (円)
35A	10	35	30.824	8	9	0.02	280	3,900
	11	38	33.809	8	9	0.03	330	4,500
	12	41	36.802	9	10	0.03	300	4,000
	13	44	39.801	9	10	0.04	280	3,700
	14	47	42.805	9	10	0.04	310	4,000
	15	51	45.813	9	10	0.05	310	4,000
	16	54	48.824	9	10	0.05	310	4,000
	17	57	51.837	11	12	0.07	330	4,200
	18	60	54.852	11	12	0.07	370	4,700
	19	63	57.869	11	12	0.09	410	5,200
	20	66	60.888	11	12	0.09	350	4,400
	21	69	63.908	11	12	0.11	400	5,000
	22	72	66.929	11	12	0.11	450	5,600
	23	75	69.951	11	12	0.11	450	5,600
	24	78	72.974	11	12	0.14	460	5,700
	25	81	75.997	11	12	0.16	530	6,500
	26	84	79.022	11	12	0.16	530	6,500
	27	87	82.046	11	12	0.17	570	6,900
	28	90	85.072	11	12	0.18	650	7,800
	30	96	91.124	11	12	0.23	610	7,300
	32	102	97.177	11	12	0.27	650	7,700
	33	105	100.204	11	12	0.28	840	9,900
	34	109	103.231	11	12	0.29	860	10,100
	35	112	106.259	11	12	0.30	860	10,100
	36	115	109.287	12	13	0.32	900	10,500
	38	121	115.344	12	13	0.41	910	10,600
	40	127	121.401	12	13	0.41	950	11,000
	42	133	127.459	14	15	0.43	890	10,300
	45	142	136.546	14	15	0.49	1,160	13,400
	46	145	139.576	14	15	0.51	1,350	15,500
	48	151	145.635	14	15	0.55	1,260	14,400
	50	157	151.695	14	15	0.60	1,300	14,800
	54	169	163.815	14	15	0.70	1,620	18,400
	55	172	166.845	14	15	0.71	1,720	19,500
	60	187	181.997	14	15	0.80	1,830	20,700
	65	203	197.150	16	17	1.02	2,500	28,200
	70	218	212.304	16	17	1.18	3,110	35,000
	80	248	242.614	16	17	1.50	3,990	44,900

ORDER ご注文方法　スプロケットNo. と数量

CAD　ダウンロードサービス対象商品

ご案内

＊下穴は未仕上げの目安数値です。掲載寸値より小さい場合もございます。
＊ご要望に応じて、カタログ以外のサイズの製作、軸穴・タップ等の加工をいたしますので詳細については弊社営業所までお問い合わせください。
＊RoHS規制適合については、各営業所へお問い合わせください。

当日発送

＊欠品の場合もございます。在庫数はKANA公式オンラインショップ www.kana.jp/からご確認ください。 P.28〜P.29参照

発送日

※Semi-Fシリーズ<完成品>のご注文方法はP.44〜P.53をご参照下さい。

MEMO









NK35B

Semi-F 対応品

●ご注文 商品コード

NK35B 24

TYPE　歯数

スプロケットNo.



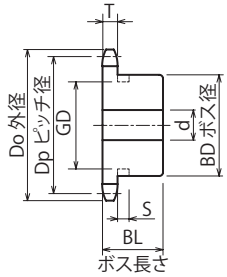

■チェーン ……No.35
■チェーンピッチ ……(P)9.525mm
■ブッシュリンク内幅 ……(W)4.78 mm
■ブッシュ外径 ……(Dr)5.08 mm
■歯幅 ……(T)4.3 mm

※□はP.267　K35Bと共通仕様です。

TYPE	歯数	Do	Dp	軸穴径 d 下穴	軸穴径 d 最小	軸穴径 d 最大	BD	BL	形状	歯部	重量 kg	定価 (円)	Semi-F 定価(円)
NK 35B	8	29	24.890	8	9	10	★18.5	20	削出仕様	h m 歯先高周波焼入 機械構造用炭素鋼	0.04	330	2,500
	9	32	27.849	8	9	11	★21.5	20			0.05	280	2,200
	10	35	30.824	8	9	12	★24.5	20			0.08	280	2,200
	11	38	33.809	8	9	14	★27	20			0.09	310	2,200
	12	41	36.802	9	10	16	★30.5	20			0.12	340	2,300
	13	44	39.801	9	10	18	★32	20			0.12	330	2,300
	14	47	42.805	9	10	18	32	20			0.12	380	2,300
	15	51	45.813	9	10	20	35	20			0.16	420	2,300
	16	54	48.824	9	10	20	37	20			0.19	440	2,400
	17	57	51.837	11	12	25	41	20			0.22	440	2,400
	18	60	54.852	11	12	25	44	20			0.25	530	2,700
	19	63	57.869	11	12	28	47	20			0.28	570	2,800
	20	66	60.888	11	12	30	50	20			0.32	550	2,500
	21	69	63.908	11	12	32	53	20			0.36	560	2,500
	22	72	66.929	11	12	35	56	20			0.37	630	2,800
	23	75	69.951	11	12	38	60	20			0.38	690	2,900
	24	78	72.974	11	12	32	53	22			0.43	670	2,800
	25	81	75.997	11	12	32	53	22			0.44	710	2,900
	26	84	79.022	11	12	32	53	22			0.45	730	3,000
	27	87	82.046	11	12	32	53	22			0.46	830	3,100
	28	90	85.072	11	12	32	53	22			0.48	830	3,100
	29	93	88.097	11	12	32	53	22			0.49	1,020	3,500
	30	96	91.124	11	12	32	53	22			0.51	830	3,000
	31	99	94.150	11	12	32	53	22			0.53	1,120	3,600
	32	102	97.177	11	12	32	53	22			0.54	890	2,900
	33	105	100.204	11	12	32	53	22			0.56	1,260	3,800
	34	109	103.231	11	12	32	53	22			0.57	960	3,000
	35	112	106.259	11	12	32	53	22			0.59	940	2,900
	36	115	109.287	12	13	32	53	22			0.61	1,020	3,200
	37	118	112.315	12	13	42	63	25			0.80	1,830	4,600
	38	121	115.344	12	13	42	63	25			0.82	1,180	3,400
	39	124	118.372	12	13	42	63	25			0.84	1,940	4,600
	40	127	121.401	12	13	42	63	25			0.85	1,260	3,400



KANAマシンキーを併せて
ご利用ください。 P.530〜P.531参照

ORDER ご注文方法　スプロケットNo. と数量

CAD　ダウンロードサービス　対象商品

当日発送 発送日
*欠品の場合もございます。在庫数はKANA公式オンラインショップ www.kana.jp/からご確認ください。 P.28〜P.29参照

ご案内
*下穴は未仕上げの目安数値です。掲載寸値より小さい場合もございます。
*ご要望に応じて、カタログ以外のサイズの製作、軸穴・キー・タップ等の加工をいたしますので詳細については弊社営業所までお問い合わせください。
*RoHS規制適合については、各営業所へお問い合わせください。

TYPE	歯数	Do	Dp	軸穴径 d 下穴	最小	最大	BD	BL	形状	歯部	重量 kg	定価（円）	Semi-F 定価（円）
NK 35B	41	130	124.430	14	15	42	63	25	削出仕様	h m 歯先高周波焼入 機械構造用炭素鋼	0.91	1,820	4,800
	42	133	127.459	14	15	42	63	25			0.93	1,600	4,200
	43	136	130.488	14	15	42	63	25			0.95	1,870	4,800
	44	139	133.517	14	15	42	63	25			0.97	1,920	4,900
	45	142	136.546	14	15	42	63	25			1.00	1,730	4,400
	46	145	139.576	14	15	42	63	25			1.01	2,270	6,200
	47	148	142.606	14	15	42	63	25			1.03	2,270	6,200
	48	151	145.635	14	15	42	63	25			1.05	1,770	5,000
	50	157	151.695	14	15	42	63	25			1.07	1,940	5,200
	53	166	160.785	14	15	42	63	25			1.09	2,270	6,000
	54	169	163.815	14	15	42	63	25			1.10	2,110	5,400
	55	172	166.845	14	15	42	63	25			1.25	2,570	6,400
	60	187	181.997	14	15	42	63	25			1.30	2,190	5,400
	64	200	194.120	16	17	42	63	25			1.46	3,760	6,900
	65	203	197.150	16	17	45	68	25			1.67	3,660	6,800
	70	218	212.304	16	17	45	68	25			1.80	4,390	7,500
	75	233	227.459	16	17	45	68	25			1.90	5,040	8,000
	80	248	242.614	16	17	45	68	25			2.40	6,190	9,600

BDに★印付のスプロケットはボス外形に溝があります。

歯数	S	GD
8	4.4	14
9		17
10	4.4	20
11		23
12	4.4	26
13		29

※Semi-Fシリーズ<完成品>のご注文方法はP.44〜P.53をご参照下さい。



UNK35B

Semi-F 対応品

標準スプロケットB形(歯先焼きなし)

●ご注文 商品コード

UNK35B 42

TYPE　歯数

スプロケットNo.



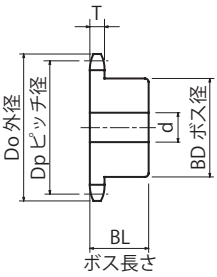

削出仕様

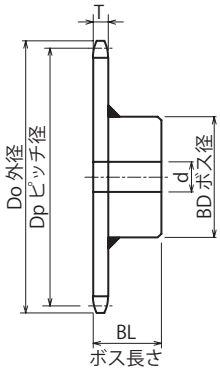

溶接仕様

- チェーン……No.35
- チェーンピッチ……(P)9.525mm
- ブッシュリンク内幅……(W)4.78 mm
- ブッシュ外径……(Dr)5.08 mm
- 歯幅……(T)4.3 mm

TYPE	歯数	Do	Dp	軸穴径 d 下穴	軸穴径 d 最小	軸穴径 d 最大	BD	BL	形状	歯部	重量 kg	定価(円)	Semi-F 定価(円)
UNK 35B	41	130	124.430	14	15	42	63	25	削出仕様	m 普通鋼	0.91	890	2,400
	42	133	127.459	14	15	42	63	25			0.93	910	2,400
	43	136	130.488	14	15	42	63	25			0.95	930	2,400
	45	142	136.546	14	15	42	63	25			1.00	970	2,500
	46	145	139.576	14	15	42	63	25			1.01	1,010	2,900
	47	148	142.606	14	15	42	63	25			1.03	1,010	2,900
	48	151	145.635	14	15	42	63	25			1.05	1,010	2,900
	50	157	151.695	14	15	42	63	25			1.07	1,080	3,000
	53	166	160.785	14	15	42	63	25			1.09	1,120	3,000
	54	169	163.815	14	15	42	63	25			1.10	1,200	3,100
	55	172	166.845	14	15	42	63	25			1.25	1,240	3,100
	64	200	194.120	16	17	42	63	25	溶接仕様		1.46	2,090	3,900
	65	203	197.150	16	17	45	68	25			1.67	2,060	3,900
	70	218	212.304	16	17	45	68	25			1.80	2,490	4,300
	75	233	227.459	16	17	45	68	25			1.90	2,860	4,700
	80	248	242.614	16	17	45	68	25			2.40	3,080	4,900

ORDER ご注文方法　スプロケットNo. と数量　CAD ダウンロードサービス　対象商品

当日発送

発送日

*欠品の場合もございます。在庫数はKANA公式オンラインショップ www.kana.jp/からご確認ください。 P.28～P.29参照

ご案内

*下穴は未仕上げの目安数値です。掲載寸値より小さい場合もございます。
*ご要望に応じて、カタログ以外のサイズの製作、軸穴・キー・タップ等の加工をいたしますので詳細については弊社営業所までお問い合わせください。
*RoHS規制適合については、各営業所へお問い合わせください。

※Semi-Fシリーズ<完成品>のご注文方法はP.44～P.53をご参照下さい。



KANAマシンキーを併せて
ご利用ください。 P.530～P.531参照

K35B

Semi-F 対応品

●ご注文 商品コード

K35B 12

TYPE　歯数

スプロケットNo.



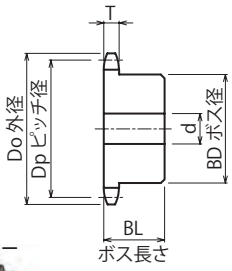



■チェーン ……No.35
■チェーンピッチ ……(P)9.525mm
■ブッシュリンク内幅 ……(W)4.78 mm
■ブッシュ外径 ……(Dr)5.08 mm
■歯幅 ……(T)4.3 mm

KANAマシンキーを併せてご利用ください。 P.530〜P.531参照

m 機構構造用炭素鋼
h 歯先高周波焼入

TYPE	歯数	Do	Dp	軸穴径 d 下穴	軸穴径 d 最小	軸穴径 d 最大	BD	BL	形状	重量 kg	定価(円)	Semi-F 定価(円)
K35B	10	35	30.824	8	9	10	20	20	削出仕様	0.06	390	2,700
	11	38	33.809	8	9	10	20	20		0.08	430	2,800
	12	41	36.802	9	10	14	27	20		0.09	470	2,900
	13	44	39.801	9	10	14	27	20		0.10	610	3,400
	14											
	15											
	16											
	17											
	18											
	19											
	20											
	21											
	22											
	23											
	24	78	72.974	11	12	38	60	25	削出仕様	0.59	1,170	3,900
	25	81	75.997	11	12	38	60	25		0.60	1,470	4,000
	26	84	79.022	11	12	38	60	25		0.60	1,470	4,000
	28	90	85.072	11	12	38	60	25		0.62	1,670	4,100
	30	96	91.124	11	12	38	60	25		0.65	1,670	4,100
	33	105	100.204	11	12	38	60	25		0.68	1,830	4,200
	37	118	112.315	12	13	35	55	35		0.91	2,250	4,500
	38	121	115.344	12	13	35	55	35		0.93	2,190	4,400
	39	124	118.372	12	13	35	55	35		0.95	2,420	4,600
	40	127	121.401	12	13	35	55	35		0.97	2,290	4,500

K35B14〜23は、NK35B14〜23と同寸法につき移行致しました。
この商品につきましてはNK35B P.264をご覧下さい。

ORDER ご注文方法　スプロケットNo. と数量

ご案内

＊下穴は未仕上げの目安数値です。掲載寸値より小さい場合もございます。
＊ご要望に応じて、カタログ以外のサイズの製作、軸穴・キー・タップ等の加工をいたしますので詳細については弊社営業所までお問い合わせください。
＊RoHS規制適合については、各営業所へお問い合わせください。

当 発送日　**当日発送**
＊欠品の場合もございます。在庫数はKANA公式オンラインショップ www.kana.jp/ からご確認ください。 P.28〜P.29参照

CAD　ダウンロードサービス　対象商品

※Semi-Fシリーズ<完成品>のご注文方法はP.44〜P.53をご参照下さい。

On-Line Shop

SUS35B

Semi-F対応品

SUSステンレススプロケット B形

●ご注文 商品コード

SUS35B 20

TYPE　歯数

スプロケットNo.



(BD★印付)

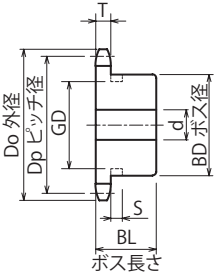



KANAマシンキーを併せてご利用ください。 P.530～P.531参照

BDに★印付のスプロケットはボス外形に溝があります。

歯数	S	GD
9	4.4	17
10	4.4	20
11		23
12	4.4	26
13		29

■チェーン ……No.35
■チェーンピッチ ……(P)9.525mm
■ブッシュリンク内幅 ……(W)4.78 mm
■ブッシュ外径 ……(Dr)5.08 mm
■歯幅 ……(T)4.3 mm

m ステンレス GB 304

TYPE	歯数	Do	Dp	軸穴径 d 下穴	軸穴径 d 最小	軸穴径 d 最大	BD	BL	形状	重量 kg	定価(円)	Semi-F 定価(円)
SUS 35B	9	32	27.849	8	9	11	★21.5	20	削出仕様	0.06	1,390	4,400
	10	35	30.824	8	9	12	★24.5	20		0.08	1,460	4,900
	11	38	33.809	8	9	14	★27	20		0.09	1,630	5,000
	12	41	36.802	9	10	16	★30.5	20		0.12	1,790	5,200
	13	44	39.801	9	10	18	★32	20		0.12	1,790	5,200
	14	47	42.805	9	10	18	32	20		0.12	2,060	5,700
	15	51	45.813	9	10	20	35	20		0.16	2,280	5,800
	16	54	48.824	9	10	20	37	20		0.19	2,360	5,900
	17	57	51.837	11	12	25	41	20		0.22	2,520	6,100
	18	60	54.852	11	12	25	44	20		0.25	2,760	6,400
	19	63	57.869	11	12	28	47	20		0.28	3,620	7,800
	20	66	60.888	11	12	30	50	20		0.32	3,080	6,400
	21	69	63.908	11	12	32	53	20		0.36	3,190	6,800
	22	72	66.929	11	12	35	56	20		0.37	3,530	6,800
	23	75	69.951	11	12	38	60	20		0.38	3,740	6,900
	24	78	72.974	11	12	32	53	22		0.43	3,730	6,900
	25	81	75.997	11	12	32	53	22		0.44	4,740	8,800
	26	84	79.022	11	12	32	53	22		0.45	4,950	9,000
	27	87	82.046	11	12	32	53	22		0.46	4,740	8,800
	28	90	85.072	11	12	32	53	22		0.48	5,250	9,200
	30	96	91.124	11	12	32	53	22		0.51	6,010	10,300
	32	102	97.177	11	12	32	53	22		0.54	6,260	10,500
	34	109	103.231	11	12	32	53	22		0.57	7,270	12,600
	35	112	106.259	11	12	32	53	22		0.59	7,470	12,700
	36	115	109.287	12	13	32	53	22		0.61	7,860	13,600
	38	121	115.344	12	13	42	63	25		0.82	8,280	14,400
	40	127	121.401	12	13	42	63	25		0.85	8,690	15,200

ORDER ご注文方法　スプロケットNo. と数量

ご案内
*下穴は未仕上げの目安数値です。掲載寸値より小さい場合もございます。
*ご要望に応じて、カタログ以外のサイズの製作、軸穴・キー・タップ等の加工をいたしますので詳細については弊社営業所までお問い合わせください。
*RoHS規制適合については、各営業所へお問い合わせください。

当 発送日　**当日発送**
*欠品の場合もございます。在庫数はKANA公式オンラインショップ www.kana.jp/ からご確認ください。 P.28～P.29参照

CAD　ダウンロードサービス　対象商品

※Semi-Fシリーズ<完成品>のご注文方法はP.44～P.53をご参照下さい。

35SD

Semi-F 対応品

SDシングルダブル スプロケット

●ご注文 商品コード

35SD 20
TYPE　歯数
スプロケットNo.



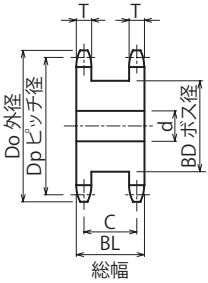



KANAマシンキーを併せて
ご利用ください。 P.530〜P.531参照

■チェーン ……No.35
■チェーンピッチ ……(P)9.525mm
■ブッシュリンク内幅 ……(W)4.78 mm
■ブッシュ外径 ……(Dr)5.08 mm
■歯幅……(T)4.3 mm (C)15.7mm

m 機械構造用炭素鋼
h 歯先高周波焼入

TYPE	歯数	Do	Dp	軸穴径 d			BD	BL	重量 kg	定価 (円)	Semi-F 定価(円)
				下穴	最小	最大					
35SD	12	41	36.802	10	11	15	24	20	0.12	780	4,000
	13	44	39.801	10	11	16	28	20	0.13	790	4,000
	14	47	42.805	10	11	16	30	20	0.15	820	4,000
	15	51	45.813	10	11	20	35	20	0.19	890	4,100
	16	54	48.824	10	11	20	37	20	0.22	950	4,100
	17	57	51.837	10	11	25	41	20	0.25	1,000	4,200
	18	60	54.852	10	11	25	44	20	0.28	940	4,000
	19	63	57.869	10	11	28	47	20	0.32	1,030	4,000
	20	66	60.888	12	13	30	50	20	0.36	1,110	4,200
	21	69	63.908	12	13	32	53	20	0.40	1,070	4,000
	22	72	66.929	12	13	35	56	20	0.45	1,220	4,600
	23	75	69.951	15	16	38	59	20	0.49	1,290	4,600
	24	78	72.974	15	16	40	62	20	0.54	1,320	5,100
	25	81	75.997	15	16	42	65	20	0.59	1,460	5,200
	26	84	79.022	15	16	45	68	20	0.60	1,530	5,200
	27	87	82.046	15	16	48	71	20	0.69	1,530	5,200
	28	90	85.072	15	16	50	74	20	0.75	1,670	5,200
	30	96	91.124	15	16	52	80	20	0.87	1,780	5,700

ORDER ご注文方法　スプロケットNo. と数量

ご案内
＊下穴は未仕上げの目安数値です。掲載寸値より小さい場合もございます。
＊ご要望に応じて、カタログ以外のサイズの製作、軸穴・キー・タップ等の加工をいたしますので詳細については弊社営業所までお問い合わせください。
＊RoHS規制適合については、各営業所へお問い合わせください。

当日 発送日　当日発送
＊欠品の場合もございます。在庫数はKANA公式オンラインショップ www.kana.jp/からご確認ください。 P.28〜P.29参照

CAD　ダウンロードサービス　対象商品

※Semi-Fシリーズ<完成品>のご注文方法はP.44〜P.53をご参照下さい。

On-Line Shop

NK35-2B

Semi-F対応品

標準スプロケット 2列 B形

●ご注文 商品コード

NK35-2B 15

TYPE　歯数

スプロケットNo.



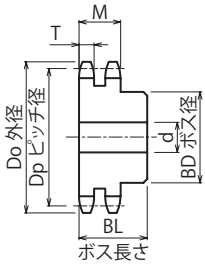



KANAマシンキーを併せて
ご利用ください。 P.530～P.531参照

■チェーン ……No.35-2
■チェーンピッチ ……(P)9.525mm
■ブッシュリンク内幅 ……(W)4.78 mm
■ブッシュ外径 ……(Dr)5.08 mm
■歯幅 ……(T)4.1 mm
■全歯幅 ……(M)14.2 mm

TYPE	歯数	Do	Dp	軸穴径 d			BD	BL	形状	歯部	重量 kg	定価(円)	Semi-F 定価(円)
				下穴	最小	最大							
NK35-2B	10	35	30.824	10	11	12	20	30	削出仕様	h m 機械構造用炭素鋼 歯先高周波焼入	0.10	1,590	3,500
	11	38	33.809	10	11	12	23	30			0.11	1,400	3,200
	12	41	36.802	10	11	14	26	30			0.14	1,430	3,600
	13	44	39.801	10	11	14	27	30			0.17	1,500	3,600
	14	47	42.805	10	11	18	32	30			0.21	1,640	3,700
	15	51	45.813	10	11	20	35	30			0.25	1,790	3,800
	16	54	48.824	10	11	20	38	30			0.29	1,750	3,600
	17	57	51.837	10	11	22	41	30			0.34	1,800	3,900
	18	60	54.852	10	11	25	44	35			0.45	1,950	4,000
	19	63	57.869	10	11	28	47	35			0.51	2,180	4,100
	20	66	60.888	12	13	30	50	40			0.64	2,080	3,900
	21	69	63.908	12	13	30	50	40			0.64	2,190	4,700
	22	72	66.929	12	13	32	55	40			0.67	2,230	4,900
	24	78	72.974	15	16	38	60	40			0.82	2,480	5,000
	25	81	75.997	15	16	38	60	40			0.92	2,620	5,000
	28	90	85.072	15	16	42	65	45			1.26	3,180	5,500
	30	96	91.124	15	16	42	65	45			1.34	3,400	5,900
	32	102	97.177	15	16	42	65	45			1.43	3,860	6,900
	40	127	121.401	15	16	42	65	45			2.30	4,890	8,400
	45	142	136.546	19	20	55	83	45			2.84	6,550	11,600
	50	157	151.695	19	20	55	83	45			3.22	8,090	14,000
	60	187	181.997	19	20	63	93	50			4.70	12,290	18,900

ORDER ご注文方法　スプロケットNo. と数量

ご案内
＊下穴は未仕上げの目安数値です。掲載寸値より小さい場合もございます。
＊ご要望に応じて、カタログ以外のサイズの製作、軸穴・キー・タップ等の加工をいたしますので詳細については弊社営業所までお問い合わせください。
＊RoHS規制適合については、各営業所へお問い合わせください。

当日 発送日　**当日発送**
＊欠品の場合もございます。在庫数はKANA公式オンラインショップ www.kana.jp/ からご確認ください。 P.28～P.29参照

CAD　ダウンロードサービス　対象商品

※Semi-Fシリーズ<完成品>のご注文方法はP.44～P.53をご参照下さい。

UNK35-2B

Semi-F 対応品

標準スプロケットB形（歯先焼きなし）

●ご注文 商品コード

UNK35-2B 45

TYPE　歯数

スプロケットNo.



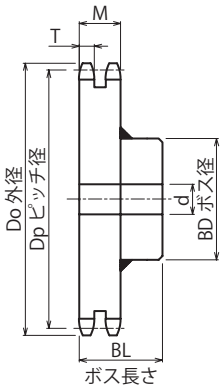

溶接仕様

- チェーン ……No.35-2
- チェーンピッチ ……(P)9.525mm
- ブッシュリンク内幅 ……(W)4.78 mm
- ブッシュ外径 ……(Dr)5.08 mm
- 歯幅 ……(T)4.1 mm
- 全歯幅 ……(M)14.2 mm

TYPE	歯数	Do	Dp	軸穴径 d			BD	BL	形状	歯部	重量 kg	定価（円）	Semi-F 定価（円）
				下穴	最小	最大							
UNK35-2B	45	142	136.546	19	20	55	83	45	溶接仕様	m 普通鋼	2.84	2,000	4,000
	50	157	151.695	19	20	55	83	45			3.22	2,290	4,300
	60	187	181.997	19	20	63	93	50			4.70	3,050	5,000

ORDER ご注文方法　スプロケットNo. と数量

CAD ダウンロードサービス　対象商品

当日 発送日　**当日発送**

＊欠品の場合もございます。在庫数はKANA公式オンラインショップ www.kana.jp/からご確認ください。 P.28～P.29参照

i ご案内

＊下穴は未仕上げの目安数値です。掲載寸値より小さい場合もございます。
＊ご要望に応じて、カタログ以外のサイズの製作、軸穴・キー・タップ等の加工をいたしますので詳細については弊社営業所までお問い合わせください。
＊RoHS規制適合については、各営業所へお問い合わせください。

※Semi-Fシリーズ<完成品>のご注文方法はP.44～P.53をご参照下さい。



KANAマシンキーを併せて
ご利用ください。 P.530～P.531参照

410A

●ご注文 商品コード

410A 15

TYPE　歯数

スプロケットNo.



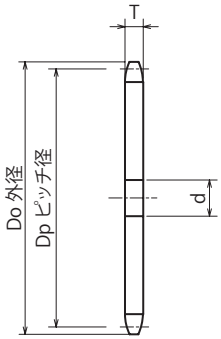

■チェーン ……No.410
■チェーンピッチ ……(P)12.70mm
■ローラリンク内幅 ……(W) 3.40mm
■ローラ外径 ……(Dr) 7.75mm
■歯幅 ……(T) 2.8 mm

m 普通鋼

TYPE	歯数	Do	Dp	軸穴径d		重量 kg	定価 (円)	Semi-F 定価 (円)
				下穴	最小			
410A	8	39	33.187	8	9	0.01	330	5,100
	9	43	37.132	8	9	0.02	330	5,100
	10	47	41.098	9	10	0.05	310	4,600
	11	51	45.078	10	11	0.09	360	4,900
	12	55	49.069	10	11	0.10	380	5,100
	13	59	53.068	12	13	0.12	380	5,100
	14	63	57.073	12	13	0.14	390	5,200
	15	67	61.084	12	13	0.16	400	5,300
	16	71	65.098	13	14	0.18	440	5,600
	17	76	69.116	13	14	0.20	490	5,900
	18	80	73.136	13	14	0.23	460	5,200
	19	84	77.159	13	14	0.26	600	6,000
	20	88	81.184	14	15	0.29	570	5,700
	21	92	85.211	14	15	0.30	650	5,700
	22	96	89.239	14	15	0.35	690	6,100
	23	100	93.268	14	15	0.38	730	7,500
	24	104	97.298	14	15	0.40	730	7,800
	25	108	101.330	14	15	0.45	770	7,900
	26	112	105.362	14	15	0.49	820	8,200
	27	116	109.395	14	15	0.50	900	8,600
	28	120	113.429	14	15	0.56	900	8,600
	29	124	117.463	14	15	0.60	1,120	9,200
	30	128	121.498	14	15	0.63	1,120	9,200
	31	133	125.533	14	15	0.65	1,260	9,600
	32	137	129.569	14	15	0.70	1,200	8,900
	33	141	133.605	14	15	0.75	1,490	10,200
	34	145	137.642	14	15	0.80	1,380	9,000
	35	149	141.679	14	15	0.85	1,460	9,100
	36	153	145.716	16	17	0.90	1,540	9,200
	37	157	149.754	16	17	0.99	1,810	10,300

標準スプロケット　A形

ORDER ご注文方法　スプロケットNo. と数量

当日 発送日　**当日発送**
＊欠品の場合もございます。在庫数はKANA公式オンラインショップ www.kana.jp/からご確認ください。 P.28〜P.29参照

CAD　CAD

ご案内
＊下穴は未仕上げの目安数値です。掲載寸値より小さい場合もございます。
＊ご要望に応じて、カタログ以外のサイズの製作、軸穴・タップ等の加工をいたしますので詳細については弊社営業所までお問い合わせください。
＊RoHS規制適合については、各営業所へお問い合わせください。

普通鋼

TYPE	歯数	Do	Dp	軸穴径d		重量 kg	定価 (円)	Semi-F 定価 (円)
				下穴	最小			
410A	38	161	153.791	16	17	1.00	1,710	9,600
	39	165	157.830	16	17	1.15	1,590	9,500
	40	169	161.868	16	17	1.20	1,790	9,700
	41	173	165.906	16	17	1.20	2,180	11,200
	42	177	169.945	16	17	1.25	2,230	11,400
	44	185	178.023	16	17	1.35	2,500	11,800
	45	189	182.062	16	17	1.40	2,280	10,600
	46	193	186.101	16	17	1.49	2,690	12,400
	47	197	190.141	16	17	1.58	2,780	12,700
	48	201	194.180	16	17	1.63	2,640	11,900
	49	205	198.220	16	17	1.73	3,290	12,900
	50	209	202.260	16	17	1.80	2,970	11,600
	52	218	210.340	16	17	1.93	3,350	12,300
	54	226	218.420	16	17	2.00	3,370	12,600
	60	250	242.663	16	17	2.60	4,590	14,900

※Semi-Fシリーズ<完成品>のご注文方法はP.44〜P.53をご参照下さい。

On-Line Shop

K410B

Semi-F 対応品

標準スプロケット　B形

●ご注文 商品コード

K410B　15

TYPE　歯数

スプロケットNo.



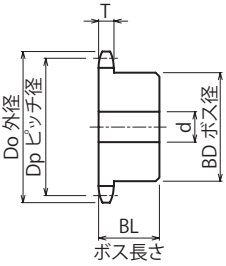



■チェーン ……No.410
■チェーンピッチ ……(P)12.70mm
■ローラリンク内幅 ……(W) 3.40mm
■ローラ外径 ……(Dr) 7.75mm
■歯幅 ……(T) 2.8 mm

KANAマシンキーを併せて
ご利用ください。 P.530～P.531参照

m 機械構造用炭素鋼

TYPE	歯数	Do	Dp	軸穴径 d 下穴	軸穴径 d 最小	軸穴径 d 最大	BD	BL	形状	重量 kg	定価 (円)	Semi-F 定価(円)
K410B	10	47	41.098	9	10	16	28	20	削出仕様	0.14	590	3,300
	11	51	45.078	10	11	16	30	20		0.19	640	3,400
	12	55	49.069	10	11	18	34	20		0.22	680	3,500
	13	59	53.068	12	13	20	38	20		0.23	860	3,600
	14	63	57.073	12	13	25	42	20		0.28	790	3,500
	15	67	61.084	12	13	28	46	20		0.34	790	3,500
	16	71	65.098	13	14	30	50	20		0.40	930	3,600
	17	76	69.116	13	14	32	54	22		0.46	1,130	3,700
	18	80	73.136	13	14	35	57	22		0.51	1,040	3,600
	19	84	77.159	13	14	40	62	22		0.59	1,260	3,900
	20	88	81.184	14	15	45	67	25		0.76	1,310	4,000
	21	92	85.211	14	15	48	71	25		0.85	1,560	4,600
	22	96	89.239	14	15	51	75	25		0.95	1,720	4,600
	23	100	93.268	14	15	51	77	25		1.00	1,720	4,600
	24	104	97.298	14	15	42	63	25		0.84	1,660	4,500
	25	108	101.330	14	15	42	63	25		0.88	1,730	4,600
	26	112	105.362	14	15	42	63	25		0.92	1,850	4,600
	27	116	109.395	14	15	42	63	25		0.96	2,020	4,700
	28	120	113.429	14	15	42	63	25		1.00	2,050	4,700
	29	124	117.463	14	15	42	63	25		1.00	2,300	4,900
	30	128	121.498	14	15	42	63	25		1.10	2,230	4,800
	32	137	129.569	14	15	45	68	28		1.30	2,480	5,900
	34	145	137.642	14	15	45	68	28		1.30	2,760	6,100
	35	149	141.679	14	15	45	68	28		1.40	2,880	6,200
	36	153	145.716	16	17	45	68	28		1.50	3,110	6,300
	40	169	161.868	16	17	45	68	28		1.70	3,690	6,700

ORDER ご注文方法　スプロケットNo. と数量

ご案内
＊下穴は未仕上げの目安数値です。掲載寸値より小さい場合もございます。
＊ご要望に応じて、カタログ以外のサイズの製作、軸穴・キー・タップ等の加工をいたしますので詳細については弊社営業所までお問い合わせください。
＊RoHS規制適合については、各営業所へお問い合わせください。

当日 発送日　**当日発送**
＊欠品の場合もございます。在庫数はKANA公式オンラインショップ www.kana.jp/ からご確認ください。 P.28～P.29参照

CAD　ダウンロードサービス　対象商品

※Semi-Fシリーズ<完成品>のご注文方法はP.44～P.53をご参照下さい。

□　駆・従動軸の中心距離

ローラチェーンの所要長さ計算式で得られるピッチ数は、任意の軸間距離と合致する事は殆ど無く近似値にすぎないので所要全長より両軸中心距離を再度精密に計算します。

$$Cp=\frac{1}{4}\left\{Lp-\frac{N_1+N_2}{2}+\sqrt{\left(Lp-\frac{N_1+N_2}{2}\right)^2-\frac{2}{\pi^2}(N_2-N_1)^2}\right\}$$

Cp：両軸中心距離
（ピッチ数）

Lp：チェーン全長
（ピッチ数）

N1：小スプロケット
歯数

N2：大スプロケット
歯数

$\frac{2}{\pi^2}(N_2-N_1)^2$

は右表から求めます。

上式で得られるLp（ピッチ数）は整数となる事は殆ど無く、大抵の場合小数となりますので切り上げて整数とします。その結果が奇数となる場合はオフセットリンクを使用しますが、なるべく偶数にして下さい。

N_2-N_1	$\frac{2}{\pi^2}(N_2-N_1)^2$	N_2-N_1	$\frac{2}{\pi^2}(N_2-N_1)^2$	N_2-N_1	$\frac{2}{\pi^2}(N_2-N_1)^2$
1	0.20	35	248.49	69	9965.76
2	0.81	36	262.89	70	9993.95
3	1.83	37	277.70	71	1022.56
4	3.25	38	292.91	72	1051.56
5	5.07	39	308.53	73	1080.98
6	7.30	40	324.56	74	1110.80
7	9.94	41	340.99	75	1141.19
8	12.98	42	357.82	76	1171.65
9	16.43	43	375.07	77	1202.69
10	20.28	44	392.71	78	1234.13
11	24.54	45	410.77	79	1265.97
12	29.21	46	429.23	80	1298.23
13	34.28	47	448.09	81	1330.88
14	39.76	48	467.36	82	1363.95
15	45.64	49	487.04	83	1397.42
16	51.93	50	507.12	84	1431.29
17	58.62	51	527.61	85	1465.58
18	65.72	52	548.50	86	1500.26
19	73.23	53	569.80	87	1535.36
20	81.14	54	591.50	88	1570.85
21	89.46	55	613.61	89	1606.76
22	98.18	56	636.13	90	1643.07
23	107.31	57	659.05	91	1679.78
24	116.84	58	682.38	92	1716.90
25	126.78	59	706.11	93	1754.43
26	137.13	60	730.25	94	1792.36
27	147.88	61	754.80	95	1830.70
28	159.03	62	779.75	96	1869.45
29	170.60	63	805.10	97	1908.60
30	182.56	64	830.86	98	1948.15
31	194.94	65	857.03	99	1988.11
32	207.92	66	883.61	100	2028.48
33	220.90	67	910.58		
34	234.49	68	937.97		

FBN40B

FBN40B <表面処理>Semi−Fシリーズ

売れ筋アイテム
値下げしました！

Price Down

●ご注文 商品コード

（□部分は特別軸穴仕様のみ）

FBN40B12D10 K4

TYPE　歯数　φD^{H7}　キー溝

スプロケットNo.

■チェーン ……No.40
■チェーンピッチ ……（P）12.70mm
■ローラリンク内幅 ……（W）7.95mm
■ローラ外径 ……（Dr）7.92mm
■歯幅 ……（T）7.2 mm



●Semi−Fご注文 商品コード

（□部分は特別軸穴仕様のみ）

FBN40B12D10 K4 **BK / UC / CM**

TYPE　歯数　φD^{H7}　キー溝　表面処理　種類

スプロケットNo.

表面処理
- BK = 黒染(四三酸化鉄被膜)
- UC = 三価ユニクロ(白)
- CM = 三価クロメート(黄)

m 機械構造用炭素鋼
h 歯先高周波焼入

TYPE　FBN40B

商品コード	定価(円)	表面処理あり 商品コード	Semi−F 定価(円)	歯数	φD^{H7}	キー溝 b×t^2	M	BD	BL	a	重量 kg
FBN40B9D10	1,230	※表面処理ご注文の場合、左記商品コード＋表面処理記号 BK・UC・CMを記載（3日目発送）。	1,850	9	10	3×1.4	4	★28	22	5	0.11
FBN40B9D10K4	1,170		1,760	9	10	4×1.8	4	★28	22	5	0.11
FBN40B9D12	1,170		1,760	9	12	4×1.8	5	★28	22	5	0.11
FBN40B9D14	1,200		1,800	9	14	5×2.3	6	★28	22	5	0.11
FBN40B9D15	1,200		1,800	9	15	5×2.3	6	★28	22	5	0.11
FBN40B10D10	1,260		1,890	10	10	3×1.4	4	★32	22	5	0.14
FBN40B10D10K4	1,230		1,850	10	10	4×1.8	4	★32	22	5	0.14
FBN40B10D12	1,050		1,570	10	12	4×1.8	5	★32	22	5	0.14
FBN40B10D14	1,200		1,800	10	14	5×2.3	6	★32	22	5	0.14
FBN40B10D15	1,110		1,670	10	15	5×2.3	6	★32	22	5	0.14
FBN40B10D16	1,200		1,800	10	16	5×2.3	6	★32	22	5	0.14
FBN40B10D17	1,170		1,760	10	17	5×2.3	6	★32	22	5	0.14
FBN40B10D18	1,200		1,800	10	18	6×2.8	6	★32	22	5	0.14
FBN40B11D10	1,380		2,070	11	10	3×1.4	4	★36	22	5	0.19
FBN40B11D10K4	1,200		1,800	11	10	4×1.8	4	★36	22	5	0.19
FBN40B11D12	1,270		1,910	11	12	4×1.8	5	★36	22	5	0.19
FBN40B11D14	1,380		2,070	11	14	5×2.3	6	★36	22	5	0.19
FBN40B11D15	1,150		1,730	11	15	5×2.3	6	★36	22	5	0.19
FBN40B11D16	1,270		1,910	11	16	5×2.3	6	★36	22	5	0.19
FBN40B11D17	1,090		1,630	11	17	5×2.3	6	★36	22	5	0.19
FBN40B11D18	1,310		1,970	11	18	6×2.8	6	★36	22	5	0.19
FBN40B11D19	1,240		1,850	11	19	6×2.8	6	★36	22	5	0.19
FBN40B11D20	1,150		1,730	11	20	6×2.8	6	★36	22	5	0.19
FBN40B12D10	1,680		2,520	12	10	3×1.4	4	★40	22	5	0.22
FBN40B12D10K4	1,350		2,030	12	10	4×1.8	4	★40	22	5	0.22
FBN40B12D12	1,580		2,370	12	12	4×1.8	5	★40	22	5	0.22
FBN40B12D14	1,720		2,580	12	14	5×2.3	6	★40	22	5	0.22
FBN40B12D15	1,250		1,880	12	15	5×2.3	6	★40	22	5	0.22
FBN40B12D16	1,720		2,580	12	16	5×2.3	6	★40	22	5	0.22
FBN40B12D17	1,180		1,770	12	17	5×2.3	6	★40	22	5	0.22
FBN40B12D18	1,750		2,630	12	18	6×2.8	6	★40	22	5	0.22
FBN40B12D19	1,620		2,430	12	19	6×2.8	6	★40	22	5	0.22
FBN40B12D20	1,250		1,880	12	20	6×2.8	6	★40	22	5	0.22
FBN40B12D22	1,250		1,880	12	22	6×2.8	6	★40	22	5	0.22
FBN40B13D12	1,330		1,990	13	12	4×1.8	5	37	22	6	0.23
FBN40B13D14	1,550		2,330	13	14	5×2.3	6	37	22	6	0.23
FBN40B13D15	1,220		1,820	13	15	5×2.3	6	37	22	6	0.23
FBN40B13D16	1,290		1,940	13	16	5×2.3	6	37	22	6	0.23
FBN40B13D17	1,360		2,040	13	17	5×2.3	6	37	22	6	0.23

＊Mはセットスクリューです。※印のセットスクリューはボス形式により通常と異なります。

＜表面処理＞
FBNフィニッシュドボアスプロケット　D10 K4×1.8仕様
FBNフィニッシュドボアスプロケット　新JISキー溝仕様

Semi-F On-Line Shop

売れ筋アイテム
値下げしました！

Price Down

マシンキー



KANAマシンキーを
併せてご利用ください。
P.530～P.531参照



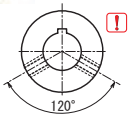

φ D^{H7}□印のセットスクリューはキー溝以外の所（左図）に設定しています。

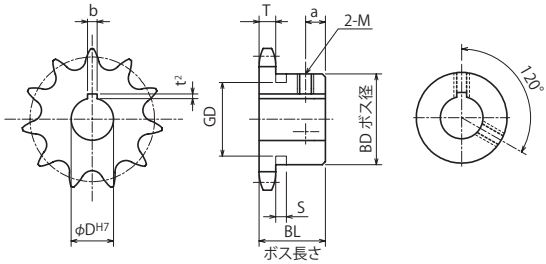

TYPE	FBN40B

m 機械構造用炭素鋼
h 歯先高周波焼入

商品コード	定価（円）	表面処理あり商品コード	Semi－F定価（円）	歯数	φD^{H7}	キー溝 b×t^2	M	BD	BL	a	重量 kg
FBN40B13D18	1,220	※表面処理ご注文の場合、左記商品コード＋表面処理記号BK・UC・CMを記載（3日目発送）。	1,820	13	18	6×2.8	6	37	22	6	0.23
FBN40B13D19	1,440		2,160	13	19	6×2.8	6	37	22	6	0.23
FBN40B13D20	1,290		1,940	13	20	6×2.8	6	37	22	6	0.23
FBN40B13D22	1,290		1,940	13	22	6×2.8	6	37	22	6	0.23
FBN40B13D24	1,580		2,370	13	24	8×3.3	8	37	22	6	0.23
FBN40B13D25	1,340		2,010	13	25	8×3.3	8	37	22	6	0.23
FBN40B14D12	1,440		2,160	14	12	4×1.8	5	42	22	6	0.28
FBN40B14D14	1,480		2,220	14	14	5×2.3	6	42	22	6	0.28
FBN40B14D15	1,260		1,890	14	15	5×2.3	6	42	22	6	0.28
FBN40B14D16	1,480		2,220	14	16	5×2.3	6	42	22	6	0.28
FBN40B14D17	1,400		2,090	14	17	5×2.3	6	42	22	6	0.28
FBN40B14D18	1,260		1,890	14	18	6×2.8	6	42	22	6	0.28
FBN40B14D19	1,510		2,270	14	19	6×2.8	6	42	22	6	0.28
FBN40B14D20	1,340		2,010	14	20	6×2.8	6	42	22	6	0.28
FBN40B14D22	1,510		2,270	14	22	6×2.8	6	42	22	6	0.28
FBN40B14D24	1,580		2,370	14	24	8×3.3	8	42	22	6	0.28
FBN40B14D25	1,340		2,010	14	25	8×3.3	※6	42	22	6	0.28
FBN40B14D28	1,340		2,010	14	28	8×3.3	8	42	22	6	0.28
FBN40B15D12	1,320		1,980	15	12	4×1.8	5	46	22	6	0.34
FBN40B15D14	1,510		2,270	15	14	5×2.3	6	46	22	6	0.34
FBN40B15D15	1,370		2,060	15	15	5×2.3	6	46	22	6	0.34
FBN40B15D16	1,370		2,060	15	16	5×2.3	6	46	22	6	0.34

＊Mはセットスクリューです。※印のセットスクリューはボス形式により通常と異なります。

！BDに★印付のスプロケットはボス外形に溝があります。

歯数	S	GD
9	5.2	23
10		27
11	5.2	31
12		35

☆特別軸穴加工仕様

φD^{H7}	キー溝 b×t^2	セットスクリューM
10	4×1.8	4

※□部分のみ特別軸穴加工対応も選択頂けます。ご注文方法は右記をご参照下さい。

ORDER ご注文方法
商品コード と数量
商品コード 表面処理の種類 と数量

当日 発送日　3 発送日
表面処理なし＝当日発送、表面処理あり＝3日目発送
＊素材欠品の場合もございます。在庫数はKANA公式オンラインショップ www.kana.jp/からご確認ください。P.28～P.29参照
＊表面処理ありは1オーダーシステム対応。素材欠品の場合、お時間いただく場合があります、ご了承ください。P.37参照

ご案内
＊ご要望に応じて、カタログ以外のサイズの製作、軸穴・キー・タップ等の加工をいたしますので詳細については弊社営業所までお問い合わせください。
＊RoHS規制適合については、各営業所へお問い合わせください。

ご注意
＊特別軸穴仕様をご注文される場合は、穴径の後にK4と追記下さい。
例：FBN40B12D10K4
＊表面処理について：止めネジは付けたままで表面処理をします。

CAD ダウンロードサービス対象商品

FBN40B

FBN40B <表面処理>Semi−Fシリーズ

売れ筋アイテム
値下げしました！

Price Down

●ご注文 商品コード

（□部分は特別軸穴仕様のみ）

FBN40B 12 D10 K4

TYPE　歯数　φD^{H7}　キー溝

スプロケットNo.

■チェーン ……No.40
■チェーンピッチ ……(P)12.70mm
■ローラリンク内幅 ……(W) 7.95mm
■ローラ外径 ……(Dr) 7.92mm
■歯幅 ……(T) 7.2 mm



●Semi−Fご注文 商品コード

（□部分は特別軸穴仕様のみ）

FBN40B 12 D10 K4 BK/UC/CM

TYPE　歯数　φD^{H7}　キー溝　表面処理　種類

スプロケットNo.

表面処理
- BK = 黒染(四三酸化鉄被膜)
- UC = 三価ユニクロ(白)
- CM = 三価クロメート(黄)

m 機械構造用炭素鋼
h 歯先高周波焼入

TYPE　**FBN40B**

商品コード	定価(円)	表面処理あり商品コード	Semi−F定価(円)	歯数	φD^{H7}	キー溝 b×t^2	M	BD	BL	a	重量 kg
FBN40B15D17	1,320	※表面処理ご注文の場合、左記商品コード＋表面処理記号BK・UC・CMを記載（3日目発送）。	1,980	15	17	5×2.3	6	46	22	6	0.34
FBN40B15D18	1,370		2,060	15	18	6×2.8	6	46	22	6	0.34
FBN40B15D19	1,360		2,040	15	19	6×2.8	6	46	22	6	0.34
FBN40B15D20	1,370		2,060	15	20	6×2.8	6	46	22	6	0.34
FBN40B15D22	1,370		2,060	15	22	6×2.8	6	46	22	6	0.34
FBN40B15D24	1,430		2,150	15	24	8×3.3	8	46	22	6	0.34
FBN40B15D25	1,430		2,150	15	25	8×3.3	8	46	22	6	0.34
FBN40B15D28	1,430		2,150	15	28	8×3.3	8	46	22	6	0.34
FBN40B15D30	1,580		2,370	15	30	8×3.3	※6	46	22	6	0.34
FBN40B16D14	1,550		2,330	16	14	5×2.3	6	50	22	6	0.40
FBN40B16D15	1,310		1,960	16	15	5×2.3	6	50	22	6	0.40
FBN40B16D16	1,550		2,330	16	16	5×2.3	6	50	22	6	0.40
FBN40B16D17	1,550		2,330	16	17	5×2.3	6	50	22	6	0.40
FBN40B16D18	1,310		1,960	16	18	6×2.8	6	50	22	6	0.40
FBN40B16D19	1,390		2,090	16	19	6×2.8	6	50	22	6	0.40
FBN40B16D20	1,390		2,090	16	20	6×2.8	6	50	22	6	0.40
FBN40B16D22	1,390		2,090	16	22	6×2.8	6	50	22	6	0.40
FBN40B16D24	1,990		2,990	16	24	8×3.3	8	50	22	6	0.40
FBN40B16D25	1,530		2,300	16	25	8×3.3	8	50	22	6	0.40
FBN40B16D28	1,960		2,940	16	28	8×3.3	8	50	22	6	0.40
FBN40B16D30	1,530		2,300	16	30	8×3.3	8	50	22	6	0.40
FBN40B16D32	2,100		3,150	16	32	10×3.3	8	50	22	6	0.40
FBN40B17D14	1,720		2,580	17	14	5×2.3	6	54	22	6	0.46
FBN40B17D15	1,620		2,430	17	15	5×2.3	6	54	22	6	0.46
FBN40B17D16	1,490		2,230	17	16	5×2.3	6	54	22	6	0.46
FBN40B17D17	1,580		2,370	17	17	5×2.3	6	54	22	6	0.46
FBN40B17D18	1,500		2,240	17	18	6×2.8	6	54	22	6	0.46
FBN40B17D19	1,500		2,240	17	19	6×2.8	6	54	22	6	0.46
FBN40B17D20	1,350		2,020	17	20	6×2.8	6	54	22	6	0.46
FBN40B17D22	1,620		2,430	17	22	6×2.8	6	54	22	6	0.46
FBN40B17D24	2,130		3,200	17	24	8×3.3	8	54	22	6	0.46
FBN40B17D25	1,620		2,430	17	25	8×3.3	8	54	22	6	0.46
FBN40B17D28	2,100		3,150	17	28	8×3.3	8	54	22	6	0.46
FBN40B17D30	2,130		3,200	17	30	8×3.3	8	54	22	6	0.46
FBN40B17D32	2,230		3,350	17	32	10×3.3	8	54	22	6	0.46
FBN40B17D35	2,230		3,350	17	35	10×3.3	8	54	22	6	0.46
FBN40B18D14	1,800		2,700	18	14	5×2.3	6	57	22	6	0.51
FBN40B18D15	1,500		2,250	18	15	5×2.3	6	57	22	6	0.51
FBN40B18D16	1,650		2,480	18	16	5×2.3	6	57	22	6	0.51

＊Mはセットスクリューです。※印のセットスクリューはボス形式により通常と異なります。

＜表面処理＞
FBNフィニッシュドボアスプロケット　D10 K4×1.8仕様
FBNフィニッシュドボアスプロケット　新JISキー溝仕様

売れ筋アイテム
値下げしました！

Price Down

マシンキー



KANAマシンキーを
併せてご利用ください。
P.530～P.531参照



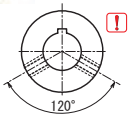

φ D^{H7}□印のセットスクリューはキー溝以外の所（左図）に設定しています。

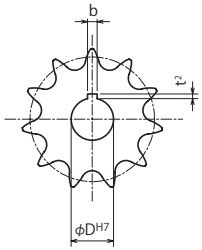

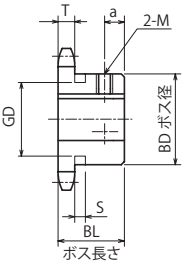

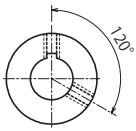

TYPE **FBN40B**

m 機械構造用炭素鋼
h 歯先高周波焼入

商品コード	定価（円）	表面処理あり商品コード	Semi－F定価（円）	歯数	φ D^{H7}	キー溝 b×t^2	M	BD	BL	a	重量 kg
FBN40B18D17	1,560	※表面処理ご注文の場合、左記商品コード＋表面処理記号BK・UC・CMを記載（3日目発送）。	2,330	18	17	5×2.3	6	57	22	6	0.51
FBN40B18D18	1,500		2,250	18	18	6×2.8	6	57	22	6	0.51
FBN40B18D19	1,410		2,120	18	19	6×2.8	6	57	22	6	0.51
FBN40B18D20	1,410		2,120	18	20	6×2.8	6	57	22	6	0.51
FBN40B18D22	1,730		2,600	18	22	6×2.8	6	57	22	6	0.51
FBN40B18D24	2,200		3,300	18	24	8×3.3	8	57	22	6	0.51
FBN40B18D25	1,730		2,600	18	25	8×3.3	8	57	22	6	0.51
FBN40B18D28	2,160		3,240	18	28	8×3.3	8	57	22	6	0.51
FBN40B18D30	1,730		2,600	18	30	8×3.3	8	57	22	6	0.51
FBN40B18D32	2,300		3,450	18	32	10×3.3	8	57	22	6	0.51
FBN40B18D35	2,270		3,410	18	35	10×3.3	8	57	22	6	0.51
FBN40B18D40	2,470		3,710	18	40	12×3.3	8	57	22	6	0.51
FBN40B19D14	1,880		2,820	19	14	5×2.3	6	62	22	6	0.59
FBN40B19D15	1,470		2,200	19	15	5×2.3	6	62	22	6	0.59
FBN40B19D16	1,650		2,470	19	16	5×2.3	6	62	22	6	0.59
FBN40B19D17	1,650		2,470	19	17	5×2.3	6	62	22	6	0.59
FBN40B19D18	1,470		2,200	19	18	6×2.8	6	62	22	6	0.59
FBN40B19D19	1,690		2,530	19	19	6×2.8	6	62	22	6	0.59
FBN40B19D20	1,750		2,630	19	20	6×2.8	6	62	22	6	0.59
FBN40B19D22	2,200		3,300	19	22	6×2.8	6	62	22	6	0.59
FBN40B19D24	2,300		3,450	19	24	8×3.3	8	62	22	6	0.59
FBN40B19D25	1,880		2,820	19	25	8×3.3	8	62	22	6	0.59

＊Mはセットスクリューです。※印のセットスクリューはボス形式により通常と異なります。

ORDER ご注文方法
商品コード と数量
商品コード 表面処理の種類 と数量

当日 発送日　3 発送日
表面処理なし＝当日発送、表面処理あり＝3日目発送
＊素材欠品の場合もございます。在庫数はKANA公式オンラインショップ www.kana.jp/からご確認ください。P.28～P.29参照
＊表面処理ありは1オーダーシステム対応。素材欠品の場合、お時間いただく場合があります、ご了承ください。P.37参照

ご案内
＊ご要望に応じて、カタログ以外のサイズの製作、軸穴・キー・タップ等の加工をいたしますので詳細については弊社営業所までお問い合わせください。
＊RoHS規制適合については、各営業所へお問い合わせください。

ご注意
＊特別軸穴仕様をご注文される場合は、穴径の後にK4と追記下さい。
例：FBN40B12D10K4
＊表面処理について：止めネジは付けたままで表面処理をします。

CAD ダウンロードサービス対象商品

FBN40B

FBN40B <表面処理>Semi−Fシリーズ

売れ筋アイテム
値下げしました！

Price Down

●ご注文 商品コード

（□部分は特別軸穴仕様のみ）

FBN40B12D10 K4

TYPE　歯数　φD^{H7}　キー溝

スプロケットNo.

■チェーン ……No.40
■チェーンピッチ ……（P）12.70mm
■ローラリンク内幅 ……（W）7.95mm
■ローラ外径 ……（Dr）7.92mm
■歯幅 ……（T）7.2 mm



●Semi−Fご注文 商品コード

（□部分は特別軸穴仕様のみ）

FBN40B12D10 K4 BK/UC/CM

TYPE　歯数　φD^{H7}　キー溝　表面処理　種類

スプロケットNo.

表面処理
- BK = 黒染(四三酸化鉄被膜)
- UC = 三価ユニクロ(白)
- CM = 三価クロメート(黄)

m 機械構造用炭素鋼
h 歯先高周波焼入

TYPE **FBN40B**

商品コード	定価(円)	表面処理あり商品コード	Semi−F定価(円)	歯数	φD^{H7}	キー溝 b×t^2	M	BD	BL	a	重量 kg
FBN40B19D28	2,270	※表面処理ご注文の場合、左記商品コード＋表面処理記号BK・UC・CMを記載（3日目発送）。	3,410	19	28	8×3.3	8	62	22	6	0.59
FBN40B19D30	2,300		3,450	19	30	8×3.3	8	62	22	6	0.59
FBN40B19D32	2,400		3,600	19	32	10×3.3	8	62	22	6	0.59
FBN40B19D35	2,400		3,600	19	35	10×3.3	8	62	22	6	0.59
FBN40B19D38	2,440		3,660	19	38	10×3.3	8	62	22	6	0.59
FBN40B19D40	2,580		3,870	19	40	12×3.3	8	62	22	6	0.59
FBN40B20D14	2,060		3,090	20	14	5×2.3	6	67	25	7	0.76
FBN40B20D15	1,750		2,630	20	15	5×2.3	6	67	25	7	0.76
FBN40B20D16	1,820		2,730	20	16	5×2.3	6	67	25	7	0.76
FBN40B20D17	1,750		2,630	20	17	5×2.3	6	67	25	7	0.76
FBN40B20D18	1,790		2,680	20	18	6×2.8	6	67	25	7	0.76
FBN40B20D19	1,790		2,680	20	19	6×2.8	6	67	25	7	0.76
FBN40B20D20	1,710		2,570	20	20	6×2.8	6	67	25	7	0.76
FBN40B20D22	1,710		2,570	20	22	6×2.8	6	67	25	7	0.76
FBN40B20D24	2,440		3,660	20	24	8×3.3	8	67	25	7	0.76
FBN40B20D25	1,950		2,930	20	25	8×3.3	8	67	25	7	0.76
FBN40B20D28	1,950		2,930	20	28	8×3.3	8	67	25	7	0.76
FBN40B20D30	1,950		2,930	20	30	8×3.3	8	67	25	7	0.76
FBN40B20D32	2,540		3,810	20	32	10×3.3	8	67	25	7	0.76
FBN40B20D35	2,540		3,810	20	35	10×3.3	8	67	25	7	0.76
FBN40B20D38	2,580		3,870	20	38	10×3.3	8	67	25	7	0.76
FBN40B20D40	2,710		4,070	20	40	12×3.3	8	67	25	7	0.76
FBN40B20D42	2,710		4,070	20	42	12×3.3	8	67	25	7	0.76
FBN40B20D45	2,850		4,280	20	45	14×3.8	10	67	25	7	0.76
FBN40B21D14	2,320		3,480	21	14	5×2.3	6	71	25	7	0.85
FBN40B21D15	2,090		3,140	21	15	5×2.3	6	71	25	7	0.85
FBN40B21D16	2,130		3,200	21	16	5×2.3	6	71	25	7	0.85
FBN40B21D17	2,090		3,140	21	17	5×2.3	6	71	25	7	0.85
FBN40B21D18	2,020		3,030	21	18	6×2.8	6	71	25	7	0.85
FBN40B21D19	2,100		3,150	21	19	6×2.8	6	71	25	7	0.85
FBN40B21D20	2,020		3,030	21	20	6×2.8	6	71	25	7	0.85
FBN40B21D22	2,100		3,150	21	22	6×2.8	6	71	25	7	0.85
FBN40B21D24	2,580		3,870	21	24	8×3.3	8	71	25	7	0.85
FBN40B21D25	2,060		3,090	21	25	8×3.3	8	71	25	7	0.85
FBN40B21D28	2,580		3,870	21	28	8×3.3	8	71	25	7	0.85
FBN40B21D30	2,610		3,920	21	30	8×3.3	8	71	25	7	0.85
FBN40B21D32	2,680		4,020	21	32	10×3.3	8	71	25	7	0.85
FBN40B21D35	2,710		4,070	21	35	10×3.3	8	71	25	7	0.85
FBN40B21D38	2,710		4,070	21	38	10×3.3	8	71	25	7	0.85

＊Mはセットスクリューです。※印のセットスクリューはボス形式により通常と異なります。

＜表面処理＞
FBNフィニッシュドボアスプロケット　D10 K4×1.8仕様
FBNフィニッシュドボアスプロケット　新JISキー溝仕様

売れ筋アイテム
値下げしました！

Price Down

マシンキー



KANAマシンキーを
併せてご利用ください。
P.530～P.531参照



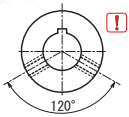

φ D^{H7}□印のセットスクリューはキー溝以外の所(左図)に設定しています。

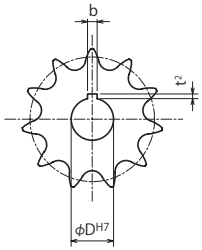

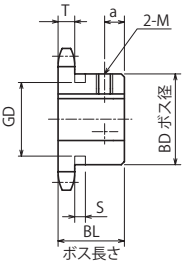

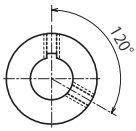

TYPE	FBN40B

m 機械構造用炭素鋼
h 歯先高周波焼入

商品コード	定価(円)	表面処理あり商品コード	Semi−F定価(円)	歯数	φD^{H7}	キー溝 b×t^2	M	BD	BL	a	重量 kg
FBN40B21D40	2,850	※表面処理ご注文の場合、左記商品コード＋表面処理記号BK・UC・CMを記載(3日目発送)。	4,280	21	40	12×3.3	8	71	25	7	0.85
FBN40B21D42	2,850		4,280	21	42	12×3.3	8	71	25	7	0.85
FBN40B21D45	2,950		4,430	21	45	14×3.8	10	71	25	7	0.85
FBN40B22D14	2,310		3,470	22	14	5×2.3	6	75	25	7	0.95
FBN40B22D15	2,000		3,000	22	15	5×2.3	6	75	25	7	0.95
FBN40B22D16	1,980		2,970	22	16	5×2.3	6	75	25	7	0.95
FBN40B22D17	2,120		3,180	22	17	5×2.3	6	75	25	7	0.95
FBN40B22D18	1,980		2,970	22	18	6×2.8	6	75	25	7	0.95
FBN40B22D19	1,980		2,970	22	19	6×2.8	6	75	25	7	0.95
FBN40B22D20	1,980		2,970	22	20	6×2.8	6	75	25	7	0.95
FBN40B22D22	2,060		3,090	22	22	6×2.8	6	75	25	7	0.95
FBN40B22D24	2,710		4,070	22	24	8×3.3	8	75	25	7	0.95
FBN40B22D25	2,160		3,240	22	25	8×3.3	8	75	25	7	0.95
FBN40B22D28	2,710		4,070	22	28	8×3.3	8	75	25	7	0.95
FBN40B22D30	2,750		4,130	22	30	8×3.3	8	75	25	7	0.95
FBN40B22D32	2,780		4,170	22	32	10×3.3	8	75	25	7	0.95
FBN40B22D35	2,820		4,230	22	35	10×3.3	8	75	25	7	0.95
FBN40B22D38	2,850		4,280	22	38	10×3.3	8	75	25	7	0.95
FBN40B22D40	2,990		4,490	22	40	12×3.3	8	75	25	7	0.95
FBN40B22D42	2,950		4,430	22	42	12×3.3	8	75	25	7	0.95
FBN40B22D45	3,060		4,590	22	45	14×3.8	10	75	25	7	0.95
FBN40B23D14	2,370		3,560	23	14	5×2.3	6	77	25	7	1.00

＊Mはセットスクリューです。※印のセットスクリューはボス形式により通常と異なります。

ORDER ご注文方法
商品コード と数量
商品コード 表面処理の種類 と数量

当日 発送日　3 発送日

表面処理なし＝当日発送、表面処理あり＝3日目発送
＊素材欠品の場合もございます。在庫数はKANA公式オンラインショップ www.kana.jp/からご確認ください。P.28～P.29参照
＊表面処理ありは1オーダーシステム対応。素材欠品の場合、お時間いただく場合があります、ご了承ください。P.37参照

ご案内
＊ご要望に応じて、カタログ以外のサイズの製作、軸穴・キー・タップ等の加工をいたしますので詳細については弊社営業所までお問い合わせください。
＊RoHS規制適合については、各営業所へお問い合わせください。

ご注意
＊特別軸穴仕様をご注文される場合は、穴径の後にK4と追記下さい。
例:FBN40B12D10K4
＊表面処理について：止めネジは付けたままで表面処理をします。

CAD ダウンロードサービス対象商品

FBN40B

FBN40B <表面処理>Semi−Fシリーズ

売れ筋アイテム
値下げしました！

Price Down

●ご注文 商品コード

（□部分は特別軸穴仕様のみ）

FBN40B12D10 K4

TYPE　歯数　φD^{H7}　キー溝

スプロケットNo.

■チェーン ……No.40
■チェーンピッチ ……（P）12.70mm
■ローラリンク内幅 ……（W）7.95mm
■ローラ外径 ……（Dr）7.92mm
■歯幅 ……（T）7.2 mm



●Semi−Fご注文 商品コード

（□部分は特別軸穴仕様のみ）

FBN40B12D10 K4 **BK / UC / CM**

TYPE　歯数　φD^{H7}　キー溝　表面処理　種類

スプロケットNo.

表面処理
- BK = 黒染(四三酸化鉄被膜)
- UC = 三価ユニクロ(白)
- CM = 三価クロメート(黄)

TYPE **FBN40B**

m 機械構造用炭素鋼
h 歯先高周波焼入

商品コード	定価(円)	表面処理あり商品コード	Semi−F定価(円)	歯数	φD^{H7}	キー溝 b×t^2	M	BD	BL	a	重量 kg
FBN40B23D15	2,370	※表面処理ご注文の場合、左記商品コード＋表面処理記号BK・UC・CMを記載（3日目発送）。	3,560	23	15	5×2.3	6	77	25	7	1.00
FBN40B23D16	2,050		3,070	23	16	5×2.3	6	77	25	7	1.00
FBN40B23D17	2,370		3,560	23	17	5×2.3	6	77	25	7	1.00
FBN40B23D18	2,090		3,130	23	18	6×2.8	6	77	25	7	1.00
FBN40B23D19	2,050		3,070	23	19	6×2.8	6	77	25	7	1.00
FBN40B23D20	2,130		3,200	23	20	6×2.8	6	77	25	7	1.00
FBN40B23D22	2,130		3,200	23	22	6×2.8	6	77	25	7	1.00
FBN40B23D24	2,820		4,230	23	24	8×3.3	8	77	25	7	1.00
FBN40B23D25	2,190		3,290	23	25	8×3.3	8	77	25	7	1.00
FBN40B23D28	2,820		4,230	23	28	8×3.3	8	77	25	7	1.00
FBN40B23D30	2,820		4,230	23	30	8×3.3	8	77	25	7	1.00
FBN40B23D32	2,880		4,320	23	32	10×3.3	8	77	25	7	1.00
FBN40B23D35	2,920		4,380	23	35	10×3.3	8	77	25	7	1.00
FBN40B23D38	2,950		4,430	23	38	10×3.3	8	77	25	7	1.00
FBN40B23D40	3,090		4,640	23	40	12×3.3	8	77	25	7	1.00
FBN40B23D42	3,020		4,530	23	42	12×3.3	8	77	25	7	1.00
FBN40B23D45	3,160		4,740	23	45	14×3.8	10	77	25	7	1.00
FBN40B24D14	2,130		3,200	24	14	5×2.3	6	63	25	7	0.84
FBN40B24D15	1,950		2,930	24	15	5×2.3	6	63	25	7	0.84
FBN40B24D16	2,010		3,010	24	16	5×2.3	6	63	25	7	0.84
FBN40B24D17	1,950		2,930	24	17	5×2.3	6	63	25	7	0.84
FBN40B24D18	1,950		2,930	24	18	6×2.8	6	63	25	7	0.84
FBN40B24D19	1,950		2,930	24	19	6×2.8	6	63	25	7	0.84
FBN40B24D20	1,860		2,780	24	20	6×2.8	6	63	25	7	0.84
FBN40B24D22	2,030		3,050	24	22	6×2.8	6	63	25	7	0.84
FBN40B24D24	2,170		3,260	24	24	8×3.3	8	63	25	7	0.84
FBN40B24D25	2,060		3,090	24	25	8×3.3	8	63	25	7	0.84
FBN40B24D28	2,170		3,260	24	28	8×3.3	8	63	25	7	0.84
FBN40B24D30	2,170		3,260	24	30	8×3.3	8	63	25	7	0.84
FBN40B24D32	2,480		3,720	24	32	10×3.3	8	63	25	7	0.84
FBN40B24D35	2,200		3,300	24	35	10×3.3	8	63	25	7	0.84
FBN40B24D38	2,480		3,720	24	38	10×3.3	8	63	25	7	0.84
FBN40B24D40	2,300		3,450	24	40	12×3.3	8	63	25	7	0.84
FBN40B24D42	2,480		3,720	24	42	12×3.3	8	63	25	7	0.84
FBN40B25D14	2,340		3,510	25	14	5×2.3	6	63	25	7	0.88
FBN40B25D15	2,050		3,080	25	15	5×2.3	6	63	25	7	0.88
FBN40B25D16	2,050		3,080	25	16	5×2.3	6	63	25	7	0.88
FBN40B25D17	2,090		3,130	25	17	5×2.3	6	63	25	7	0.88
FBN40B25D18	1,990		2,990	25	18	6×2.8	6	63	25	7	0.88

＊Mはセットスクリューです。※印のセットスクリューはボス形式により通常と異なります。

＜表面処理＞
FBNフィニッシュドボアスプロケット　D10 K4×1.8仕様
FBNフィニッシュドボアスプロケット　新JISキー溝仕様

売れ筋アイテム
値下げしました！

Price Down

マシンキー



KANAマシンキーを
併せてご利用ください。
P.530～P.531参照



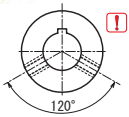

φ D^{H7}□印のセットスクリューはキー溝以外の所（左図）に設定しています。

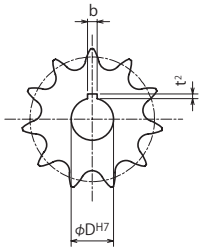

TYPE **FBN40B**

m 機械構造用炭素鋼
h 歯先高周波焼入

商品コード	定価（円）	表面処理あり商品コード	Semi－F定価（円）	歯数	φ D^{H7}	キー溝 b×t^2	M	BD	BL	a	重量 kg
FBN40B25D19	2,050	※表面処理ご注文の場合、左記商品コード＋表面処理記号BK・UC・CMを記載（3日目発送）。	3,080	25	19	6×2.8	6	63	25	7	0.88
FBN40B25D20	2,050		3,080	25	20	6×2.8	6	63	25	7	0.88
FBN40B25D22	2,050		3,080	25	22	6×2.8	6	63	25	7	0.88
FBN40B25D24	2,250		3,380	25	24	8×3.3	8	63	25	7	0.88
FBN40B25D25	2,080		3,120	25	25	8×3.3	8	63	25	7	0.88
FBN40B25D28	2,190		3,290	25	28	8×3.3	8	63	25	7	0.88
FBN40B25D30	2,080		3,120	25	30	8×3.3	8	63	25	7	0.88
FBN40B25D32	2,250		3,380	25	32	10×3.3	8	63	25	7	0.88
FBN40B25D35	2,200		3,300	25	35	10×3.3	8	63	25	7	0.88
FBN40B25D38	2,500		3,750	25	38	10×3.3	8	63	25	7	0.88
FBN40B25D40	2,340		3,510	25	40	12×3.3	8	63	25	7	0.88
FBN40B25D42	2,500		3,750	25	42	12×3.3	8	63	25	7	0.88
FBN40B26D14	2,420		3,630	26	14	5×2.3	6	63	25	7	0.92
FBN40B26D15	2,420		3,630	26	15	5×2.3	6	63	25	7	0.92
FBN40B26D16	2,220		3,330	26	16	5×2.3	6	63	25	7	0.92
FBN40B26D17	2,420		3,630	26	17	5×2.3	6	63	25	7	0.92
FBN40B26D18	2,420		3,630	26	18	6×2.8	6	63	25	7	0.92
FBN40B26D19	2,060		3,090	26	19	6×2.8	6	63	25	7	0.92
FBN40B26D20	2,180		3,270	26	20	6×2.8	6	63	25	7	0.92
FBN40B26D22	2,120		3,180	26	22	6×2.8	6	63	25	7	0.92
FBN40B26D24	2,310		3,470	26	24	8×3.3	8	63	25	7	0.92
FBN40B26D25	2,310		3,470	26	25	8×3.3	8	63	25	7	0.92

＊Mはセットスクリューです。※印のセットスクリューはボス形式により通常と異なります。

ORDER ご注文方法
商品コード と数量
商品コード 表面処理の種類 と数量

当日 発送日　3 発送日

表面処理なし＝当日発送、表面処理あり＝3日目発送
＊素材欠品の場合もございます。在庫数はKANA公式オンラインショップ www.kana.jp/からご確認ください。P.28～P.29参照
＊表面処理ありは1オーダーシステム対応。素材欠品の場合、お時間いただく場合があります、ご了承ください。P.37参照

ご案内
＊ご要望に応じて、カタログ以外のサイズの製作、軸穴・キー・タップ等の加工をいたしますので詳細については弊社営業所までお問い合わせください。
＊RoHS規制適合については、各営業所へお問い合わせください。

ご注意
＊特別軸穴仕様をご注文される場合は、穴径の後にK4と追記下さい。
例：FBN40B12D10K4
＊表面処理について：止めネジは付けたままで表面処理をします。

CAD ダウンロードサービス対象商品

FBN40B
FBN40B <表面処理>Semi−Fシリーズ

売れ筋アイテム
値下げしました！

Price Down

●ご注文 商品コード

（□部分は特別軸穴仕様のみ）

FBN40B 12 D10 K4

TYPE　歯数　φD^{H7}　キー溝

スプロケットNo.

■チェーン ……No.40
■チェーンピッチ ……（P）12.70mm
■ローラリンク内幅 ……（W）7.95mm
■ローラ外径 ……（Dr）7.92mm
■歯幅 ……（T）7.2 mm



●Semi−Fご注文 商品コード

（□部分は特別軸穴仕様のみ）

FBN40B 12 D10 K4 BK/UC/CM

TYPE　歯数　φD^{H7}　キー溝　表面処理　種類

スプロケットNo.

表面処理		
BK	=	黒染(四三酸化鉄被膜)
UC	=	三価ユニクロ(白)
CM	=	三価クロメート(黄)

TYPE　**FBN40B**

m 機械構造用炭素鋼
h 歯先高周波焼入

商品コード	定価(円)	表面処理あり商品コード	Semi−F定価(円)	歯数	φD^{H7}	キー溝 b×t^2	M	BD	BL	a	重量 kg
FBN40B26D28	2,380	※表面処理ご注文の場合、左記商品コード＋表面処理記号BK・UC・CMを記載（3日目発送）。	3,570	26	28	8×3.3	8	63	25	7	0.92
FBN40B26D30	2,310		3,470	26	30	8×3.3	8	63	25	7	0.92
FBN40B26D32	2,420		3,630	26	32	10×3.3	8	63	25	7	0.92
FBN40B26D35	2,380		3,570	26	35	10×3.3	8	63	25	7	0.92
FBN40B26D38	2,640		3,960	26	38	10×3.3	8	63	25	7	0.92
FBN40B26D40	2,400		3,600	26	40	12×3.3	8	63	25	7	0.92
FBN40B26D42	2,640		3,960	26	42	12×3.3	8	63	25	7	0.92
FBN40B27D14	2,500		3,750	27	14	5×2.3	6	63	25	7	0.96
FBN40B27D15	2,500		3,750	27	15	5×2.3	6	63	25	7	0.96
FBN40B27D16	2,500		3,750	27	16	5×2.3	6	63	25	7	0.96
FBN40B27D17	2,500		3,750	27	17	5×2.3	6	63	25	7	0.96
FBN40B27D18	2,500		3,750	27	18	6×2.8	6	63	25	7	0.96
FBN40B27D19	2,290		3,440	27	19	6×2.8	6	63	25	7	0.96
FBN40B27D20	2,250		3,380	27	20	6×2.8	6	63	25	7	0.96
FBN40B27D22	2,250		3,380	27	22	6×2.8	6	63	25	7	0.96
FBN40B27D24	2,530		3,800	27	24	8×3.3	8	63	25	7	0.96
FBN40B27D25	2,460		3,690	27	25	8×3.3	8	63	25	7	0.96
FBN40B27D28	2,530		3,800	27	28	8×3.3	8	63	25	7	0.96
FBN40B27D30	2,530		3,800	27	30	8×3.3	8	63	25	7	0.96
FBN40B27D32	2,810		4,220	27	32	10×3.3	8	63	25	7	0.96
FBN40B27D35	2,810		4,220	27	35	10×3.3	8	63	25	7	0.96
FBN40B27D38	2,810		4,220	27	38	10×3.3	8	63	25	7	0.96
FBN40B27D40	2,810		4,220	27	40	12×3.3	8	63	25	7	0.96
FBN40B27D42	2,810		4,220	27	42	12×3.3	8	63	25	7	0.96
FBN40B28D14	2,570		3,860	28	14	5×2.3	6	63	25	7	1.00
FBN40B28D15	2,570		3,860	28	15	5×2.3	6	63	25	7	1.00
FBN40B28D16	2,570		3,860	28	16	5×2.3	6	63	25	7	1.00
FBN40B28D17	2,570		3,860	28	17	5×2.3	6	63	25	7	1.00
FBN40B28D18	2,360		3,540	28	18	6×2.8	6	63	25	7	1.00
FBN40B28D19	2,360		3,540	28	19	6×2.8	6	63	25	7	1.00
FBN40B28D20	2,190		3,280	28	20	6×2.8	6	63	25	7	1.00
FBN40B28D22	2,250		3,380	28	22	6×2.8	6	63	25	7	1.00
FBN40B28D24	2,500		3,750	28	24	8×3.3	8	63	25	7	1.00
FBN40B28D25	2,500		3,750	28	25	8×3.3	8	63	25	7	1.00
FBN40B28D28	2,500		3,750	28	28	8×3.3	8	63	25	7	1.00
FBN40B28D30	2,500		3,750	28	30	8×3.3	8	63	25	7	1.00
FBN40B28D32	2,860		4,290	28	32	10×3.3	8	63	25	7	1.00
FBN40B28D35	2,620		3,930	28	35	10×3.3	8	63	25	7	1.00
FBN40B28D38	2,860		4,290	28	38	10×3.3	8	63	25	7	1.00

＊Mはセットスクリューです。※印のセットスクリューはボス形式により通常と異なります。

＜表面処理＞
FBNフィニッシュドボアスプロケット　D10 K4×1.8仕様
FBNフィニッシュドボアスプロケット　新JISキー溝仕様

売れ筋アイテム
値下げしました！

Price Down

マシンキー



KANAマシンキーを
併せてご利用ください。
P.530～P.531参照



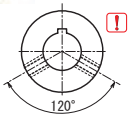

φ D^{H7}□印のセットスクリューはキー溝以外の所（左図）に設定しています。

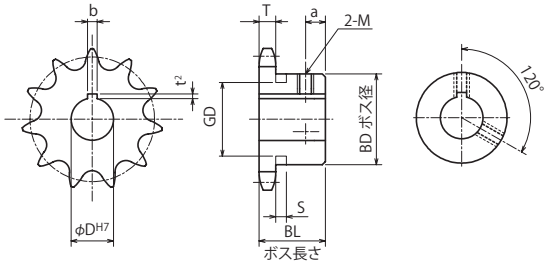

TYPE **FBN40B**

m 機械構造用炭素鋼
h 歯先高周波焼入

商品コード	定価（円）	表面処理あり商品コード	Semi－F定価（円）	歯数	φ D^{H7}	キー溝 b×t^2	M	BD	BL	a	重量 kg
FBN40B28D40	2,580	※表面処理ご注文の場合、左記商品コード＋表面処理記号BK・UC・CMを記載（3日目発送）。	3,870	28	40	12×3.3	8	63	25	7	1.00
FBN40B28D42	2,860		4,290	28	42	12×3.3	8	63	25	7	1.00
FBN40B29D25	2,990		4,490	29	25	8×3.3	8	63	25	7	1.00
FBN40B30D14	2,600		3,900	30	14	5×2.3	6	63	25	7	1.10
FBN40B30D15	2,270		3,410	30	15	5×2.3	6	63	25	7	1.10
FBN40B30D16	2,270		3,410	30	16	5×2.3	6	63	25	7	1.10
FBN40B30D17	2,380		3,570	30	17	5×2.3	6	63	25	7	1.10
FBN40B30D18	2,340		3,510	30	18	6×2.8	6	63	25	7	1.10
FBN40B30D19	2,380		3,570	30	19	6×2.8	6	63	25	7	1.10
FBN40B30D20	2,210		3,310	30	20	6×2.8	6	63	25	7	1.10
FBN40B30D22	2,340		3,510	30	22	6×2.8	6	63	25	7	1.10
FBN40B30D24	2,680		4,020	30	24	8×3.3	8	63	25	7	1.10
FBN40B30D25	2,430		3,650	30	25	8×3.3	8	63	25	7	1.10
FBN40B30D28	2,630		3,950	30	28	8×3.3	8	63	25	7	1.10
FBN40B30D30	2,560		3,840	30	30	8×3.3	8	63	25	7	1.10
FBN40B30D32	2,630		3,950	30	32	10×3.3	8	63	25	7	1.10
FBN40B30D35	2,560		3,840	30	35	10×3.3	8	63	25	7	1.10
FBN40B30D38	2,920		4,380	30	38	10×3.3	8	63	25	7	1.10
FBN40B30D40	2,580		3,870	30	40	12×3.3	8	63	25	7	1.10
FBN40B30D42	2,920		4,380	30	42	12×3.3	8	63	25	7	1.10
FBN40B32D20	2,580		3,870	32	20	6×2.8	6	68	28	10	1.30
FBN40B32D22	2,650		3,980	32	22	6×2.8	6	68	28	10	1.30

＊Mはセットスクリューです。※印のセットスクリューはボス形式により通常と異なります。

ORDER ご注文方法
商品コード と数量
商品コード 表面処理の種類 と数量

当日 発送日　3 発送日

表面処理なし＝当日発送、表面処理あり＝3日目発送
＊素材欠品の場合もございます。在庫数はKANA公式オンラインショップ www.kana.jp/からご確認ください。P.28～P.29参照
＊表面処理ありは1オーダーシステム対応。素材欠品の場合、お時間いただく場合があります、ご了承ください。P.37参照

ご案内
＊ご要望に応じて、カタログ以外のサイズの製作、軸穴・キー・タップ等の加工をいたしますので詳細については弊社営業所までお問い合わせください。
＊RoHS規制適合については、各営業所へお問い合わせください。

ご注意
＊特別軸穴仕様をご注文される場合は、穴径の後にK4と追記下さい。
例：FBN40B12D10K4
＊表面処理について：止めネジは付けたままで表面処理をします。

CAD ダウンロードサービス対象商品

FBN40B

FBN40B <表面処理>Semi−Fシリーズ

●ご注文 商品コード

（□部分は特別軸穴仕様のみ）

FBN40B 12 D10 K4

TYPE　歯数　φD^{H7}　キー溝

スプロケットNo.



■チェーン ……No.40
■チェーンピッチ ……（P）12.70mm
■ローラリンク内幅 ……（W）7.95mm
■ローラ外径 ……（Dr）7.92mm
■歯幅 ……（T）7.2 mm

●Semi−Fご注文 商品コード

（□部分は特別軸穴仕様のみ）

FBN40B 12 D10 K4 BK/UC/CM

TYPE　歯数　φD^{H7}　キー溝　表面処理　種類

スプロケットNo.

表面処理
- BK = 黒染(四三酸化鉄被膜)
- UC = 三価ユニクロ(白)
- CM = 三価クロメート(黄)

TYPE **FBN40B**

m 機械構造用炭素鋼
h 歯先高周波焼入

商品コード	定価(円)	表面処理あり商品コード	Semi−F定価(円)	歯数	φD^{H7}	キー溝 b×t^2	M	BD	BL	a	重量 kg
FBN40B32D24	2,940	※表面処理ご注文の場合、左記商品コード＋表面処理記号BK・UC・CMを記載（3日目発送）。	4,410	32	24	8×3.3	8	68	28	10	1.30
FBN40B32D25	2,580		3,870	32	25	8×3.3	8	68	28	10	1.30
FBN40B32D28	2,700		4,050	32	28	8×3.3	8	68	28	10	1.30
FBN40B32D30	2,580		3,870	32	30	8×3.3	8	68	28	10	1.30
FBN40B32D32	3,220		4,830	32	32	10×3.3	8	68	28	10	1.30
FBN40B32D35	2,950		4,430	32	35	10×3.3	8	68	28	10	1.30
FBN40B32D40	2,900		4,350	32	40	12×3.3	8	68	28	10	1.30
FBN40B34D20	2,920		4,380	34	20	6×2.8	6	68	28	10	1.30
FBN40B34D22	3,180		4,770	34	22	6×2.8	6	68	28	10	1.30
FBN40B34D24	3,180		4,770	34	24	8×3.3	8	68	28	10	1.30
FBN40B34D25	2,920		4,380	34	25	8×3.3	8	68	28	10	1.30
FBN40B34D28	3,180		4,770	34	28	8×3.3	8	68	28	10	1.30
FBN40B34D30	2,870		4,310	34	30	8×3.3	8	68	28	10	1.30
FBN40B34D32	3,400		5,100	34	32	10×3.3	8	68	28	10	1.30
FBN40B34D35	3,400		5,100	34	35	10×3.3	8	68	28	10	1.30
FBN40B34D40	3,060		4,590	34	40	12×3.3	8	68	28	10	1.30
FBN40B35D20	3,070		4,610	35	20	6×2.8	6	68	28	10	1.40
FBN40B35D22	3,070		4,610	35	22	6×2.8	6	68	28	10	1.40
FBN40B35D24	3,350		5,030	35	24	8×3.3	8	68	28	10	1.40
FBN40B35D25	2,930		4,400	35	25	8×3.3	8	68	28	10	1.40
FBN40B35D28	3,070		4,610	35	28	8×3.3	8	68	28	10	1.40
FBN40B35D30	3,020		4,530	35	30	8×3.3	8	68	28	10	1.40
FBN40B35D32	3,510		5,270	35	32	10×3.3	8	68	28	10	1.40
FBN40B35D35	3,220		4,830	35	35	10×3.3	8	68	28	10	1.40
FBN40B35D40	3,220		4,830	35	40	12×3.3	8	68	28	10	1.40
FBN40B36D20	3,010		4,520	36	20	6×2.8	6	68	28	10	1.50
FBN40B36D22	3,440		5,160	36	22	6×2.8	6	68	28	10	1.50
FBN40B36D24	3,440		5,160	36	24	8×3.3	8	68	28	10	1.50
FBN40B36D25	3,010		4,520	36	25	8×3.3	8	68	28	10	1.50
FBN40B36D28	3,150		4,730	36	28	8×3.3	8	68	28	10	1.50
FBN40B36D30	3,010		4,520	36	30	8×3.3	8	68	28	10	1.50
FBN40B36D32	3,590		5,390	36	32	10×3.3	8	68	28	10	1.50
FBN40B36D35	3,290		4,940	36	35	10×3.3	8	68	28	10	1.50
FBN40B36D40	3,230		4,850	36	40	12×3.3	8	68	28	10	1.50
FBN40B37D35	3,930		5,900	37	35	10×3.3	8	68	28	10	1.55
FBN40B38D24	3,640		5,460	38	24	8×3.3	8	68	28	10	1.60
FBN40B38D25	3,340		5,010	38	25	8×3.3	8	68	28	10	1.60
FBN40B38D28	3,640		5,460	38	28	8×3.3	8	68	28	10	1.60
FBN40B38D30	3,190		4,790	38	30	8×3.3	8	68	28	10	1.60

＊Mはセットスクリューです。※印のセットスクリューはボス形式により通常と異なります。

＜表面処理＞
FBNフィニッシュドボアスプロケット　D10 K4×1.8仕様
FBNフィニッシュドボアスプロケット　新JISキー溝仕様

マシンキー



KANAマシンキーを
併せてご利用ください。
P.530～P.531参照



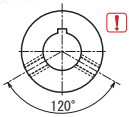

φ D^{H7}□印のセットスクリューはキー溝以外の所(左図)に設定しています。

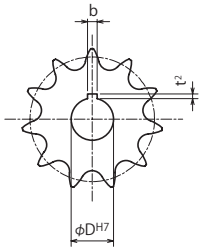

TYPE **FBN40B**

m 機械構造用炭素鋼
h 歯先高周波焼入

商品コード	定価(円)	表面処理あり商品コード	Semi−F定価(円)	歯数	φ D^{H7}	キー溝 b×t^2	M	BD	BL	a	重量 kg
FBN40B38D32	3,640	※表面処理ご注文の場合、左記商品コード＋表面処理記号BK・UC・CMを記載(3日目発送)。	5,460	38	32	10×3.3	8	68	28	10	1.60
FBN40B38D35	3,640		5,460	38	35	10×3.3	8	68	28	10	1.60
FBN40B38D40	3,340		5,010	38	40	12×3.3	8	68	28	10	1.60
FBN40B40D20	3,440		5,160	40	20	6×2.8	6	68	28	10	1.70
FBN40B40D25	3,280		4,920	40	25	8×3.3	8	68	28	10	1.70
FBN40B40D28	3,750		5,630	40	28	8×3.3	8	68	28	10	1.70
FBN40B40D30	3,280		4,920	40	30	8×3.3	8	68	28	10	1.70
FBN40B40D32	3,750		5,630	40	32	10×3.3	8	68	28	10	1.70
FBN40B40D35	3,370		5,060	40	35	10×3.3	8	68	28	10	1.70
FBN40B40D40	3,370		5,060	40	40	12×3.3	8	68	28	10	1.70
FBN40B42D30	5,890		8,840	42	30	8×3.3	8	73	32	10	2.05
FBN40B42D32	6,420		9,630	42	32	10×3.3	8	73	32	10	2.05
FBN40B42D35	6,420		9,630	42	35	10×3.3	8	73	32	10	2.05
FBN40B42D40	6,420		9,630	42	40	12×3.3	8	73	32	10	2.05
FBN40B42D45	6,420		9,630	42	45	14×3.8	10	73	32	10	2.05
FBN40B45D30	6,190		9,290	45	30	8×3.3	8	73	32	10	2.25
FBN40B45D32	6,750		10,130	45	32	10×3.3	8	73	32	10	2.25
FBN40B45D35	7,240		10,860	45	35	10×3.3	8	73	32	10	2.25
FBN40B45D40	6,750		10,130	45	40	12×3.3	8	73	32	10	2.25
FBN40B45D45	6,750		10,130	45	45	14×3.8	10	73	32	10	2.25
FBN40B48D30	7,080		10,620	48	30	8×3.3	8	73	32	10	2.45
FBN40B48D32	7,080		10,620	48	32	10×3.3	8	73	32	10	2.45

＊Mはセットスクリューです。※印のセットスクリューはボス形式により通常と異なります。

ORDER ご注文方法
商品コード と数量
商品コード 表面処理の種類 と数量

当日 発送日　3 発送日
表面処理なし＝当日発送、表面処理あり＝3日目発送
＊素材欠品の場合もございます。在庫数はKANA公式オンラインショップ www.kana.jp/からご確認ください。P.28～P.29参照
＊表面処理ありは1オーダーシステム対応。素材欠品の場合、お時間いただく場合があります、ご了承ください。P.37参照

ご案内
＊ご要望に応じて、カタログ以外のサイズの製作、軸穴・キー・タップ等の加工をいたしますので詳細については弊社営業所までお問い合わせください。
＊RoHS規制適合については、各営業所へお問い合わせください。

ご注意
＊特別軸穴仕様をご注文される場合は、穴径の後にK4と追記下さい。
例:FBN40B12D10K4
＊表面処理について：止めネジは付けたままで表面処理をします。

CAD ダウンロードサービス対象商品

FBN40B

FBN40B <表面処理>Semi−Fシリーズ

<表面処理>
FBNフィニッシュドボアスプロケット　D10 K4×1.8仕様
FBNフィニッシュドボアスプロケット　新JISキー溝仕様

●ご注文 商品コード

(□部分は特別軸穴仕様のみ)

FBN40B 12 D10 K4

TYPE　歯数　φD^{H7}　キー溝

スプロケットNo.



■チェーン ……No.40
■チェーンピッチ ……(P)12.70mm
■ローラリンク内幅 ……(W) 7.95mm
■ローラ外径 ……(Dr) 7.92mm
■歯幅 ……(T) 7.2 mm

●Semi−Fご注文 商品コード

(□部分は特別軸穴仕様のみ)

FBN40B 12 D10 K4 BK/UC/CM

TYPE　歯数　φD^{H7}　キー溝　表面処理　種類

スプロケットNo.

表面処理
- BK = 黒染(四三酸化鉄被膜)
- UC = 三価ユニクロ(白)
- CM = 三価クロメート(黄)

m 機械構造用炭素鋼
h 歯先高周波焼入

TYPE	FBN40B

商品コード	定価(円)	表面処理あり商品コード	Semi−F定価(円)	歯数	φD^{H7}	キー溝 b×t^2	M	BD	BL	a	重量 kg
FBN40B48D35	7,080	※表面処理ご注文の場合、左記商品コード+表面処理記号BK・UC・CMを記載(3日目発送)。	10,620	48	35	10×3.3	8	73	32	10	2.45
FBN40B48D40	7,080		10,620	48	40	12×3.3	8	73	32	10	2.45
FBN40B48D45	7,080		10,620	48	45	14×3.8	10	73	32	10	2.45
FBN40B50D25	6,880		10,320	50	25	8×3.3	8	73	32	10	2.60
FBN40B50D30	6,750		10,130	50	30	8×3.3	8	73	32	10	2.60
FBN40B50D32	7,500		11,250	50	32	10×3.3	8	73	32	10	2.60
FBN40B50D35	7,500		11,250	50	35	10×3.3	8	73	32	10	2.60
FBN40B50D40	7,500		11,250	50	40	12×3.3	8	73	32	10	2.60
FBN40B50D45	7,500		11,250	50	45	14×3.8	10	73	32	10	2.60
FBN40B60D30	9,700		14,550	60	30	8×3.3	8	73	32	10	3.40

*Mはセットスクリューです。※印のセットスクリューはボス形式により通常と異なります。

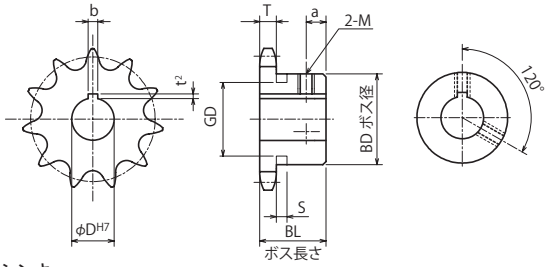

マシンキー



KANAマシンキーを併せてご利用ください。
P.530〜P.531参照



! φ D^{H7}□ 印のセットスクリューはキー溝以外の所(左図)に設定しています。

ORDER ご注文方法　商品コード と数量
商品コード 表面処理の種類 と数量

当日 発送日　3 発送日

表面処理なし=当日発送、表面処理あり=3日目発送
*素材欠品の場合もございます。在庫数はKANA公式オンラインショップ www.kana.jp/からご確認ください。P.28〜P.29参照
*表面処理ありは1オーダーシステム対応。素材欠品の場合、お時間いただく場合があります、ご了承ください。P.37参照

i ご案内
*ご要望に応じて、カタログ以外のサイズの製作、軸穴・キー・タップ等の加工をいたしますので詳細については弊社営業所までお問い合わせください。
*RoHS規制適合については、各営業所へお問い合わせください。

! ご注意
*特別軸穴仕様をご注文される場合は、穴径の後にK4と追記下さい。
例:FBN40B12D10K4
*表面処理について：止めネジは付けたままで表面処理をします。

CAD ダウンロードサービス対象商品

MEMO









FBK40B

FBK40B <表面処理>Semi−Fシリーズ

売れ筋アイテム
値下げしました！

Price Down

●ご注文 商品コード

FBK40B18D20

TYPE　歯数　φD^{H7}

スプロケットNo.



■チェーン ……No.40
■チェーンピッチ ……(P)12.70mm
■ローラリンク内幅 ……(W) 7.95mm
■ローラ外径 ……(Dr) 7.92mm
■歯幅 ……(T) 7.2 mm

●Semi−Fご注文 商品コード

FBK40B18D20 BK / UC / CM

TYPE　歯数　φD^{H7}　表面処理　種類

スプロケットNo.

表面処理		
BK	=	黒染(四三酸化鉄被膜)
UC	=	三価ユニクロ(白)
CM	=	三価クロメート(黄)

TYPE **FBK40B**

m 機械構造用炭素鋼
h 歯先高周波焼入

商品コード	定価(円)	表面処理あり商品コード	Semi−F定価(円)	歯数	φD^{H7}	キー溝 b×t^2	M	BD	BL	a	重量 kg
FBK40B9D12	1,500	※表面処理ご注文の場合、左記商品コード＋表面処理記号BK・UC・CMを記載(3日目発送)。	2,250	9	12	4×1.5	5	★28	22	5	0.11
FBK40B9D15	1,400		2,100	9	15	5×2.0	6	★28	22	5	0.11
FBK40B10D12	1,470		2,200	10	12	4×1.5	5	★32	22	5	0.14
FBK40B10D15	1,470		2,200	10	15	5×2.0	6	★32	22	5	0.14
FBK40B10D16	1,470		2,200	10	16	5×2.0	6	★32	22	5	0.14
FBK40B11D12	1,510		2,260	11	12	4×1.5	5	★36	22	5	0.19
FBK40B11D15	1,530		2,290	11	15	5×2.0	6	★36	22	5	0.19
FBK40B11D17	1,510		2,260	11	17	5×2.0	6	★36	22	5	0.19
FBK40B11D20	1,510		2,260	11	20	5×2.0	6	★36	22	5	0.19
FBK40B12D12	1,410		2,110	12	12	4×1.5	5	★40	22	5	0.22
FBK40B12D15	1,530		2,290	12	15	5×2.0	6	★40	22	5	0.22
FBK40B12D17	1,530		2,290	12	17	5×2.0	6	★40	22	5	0.22
FBK40B12D18	1,530		2,290	12	18	5×2.0	6	★40	22	5	0.22
FBK40B12D19	1,510		2,260	12	19	5×2.0	6	★40	22	5	0.22
FBK40B12D20	1,510		2,260	12	20	5×2.0	6	★40	22	5	0.22
FBK40B12D22	1,630		2,450	12	22	7×3.0	※6	★40	22	5	0.22
FBK40B13D15	1,530		2,290	13	15	5×2.0	6	37	22	6	0.23
FBK40B13D17	1,510		2,260	13	17	5×2.0	6	37	22	6	0.23
FBK40B13D18	1,530		2,290	13	18	5×2.0	6	37	22	6	0.23
FBK40B13D19	1,530		2,290	13	19	5×2.0	6	37	22	6	0.23
FBK40B13D20	1,510		2,260	13	20	5×2.0	6	37	22	6	0.23
FBK40B13D22	1,600		2,400	13	22	7×3.0	※6	37	22	6	0.23
FBK40B13D24	1,670		2,500	13	24	7×3.0	8	37	22	6	0.23
FBK40B13D25	1,600		2,400	13	25	7×3.0	8	37	22	6	0.23
FBK40B14D14	1,700		2,550	14	14	5×2.0	6	42	22	6	0.28
FBK40B14D15	1,600		2,400	14	15	5×2.0	6	42	22	6	0.28
FBK40B14D17	1,600		2,400	14	17	5×2.0	6	42	22	6	0.28
FBK40B14D18	1,510		2,260	14	18	5×2.0	6	42	22	6	0.28
FBK40B14D19	1,600		2,400	14	19	5×2.0	6	42	22	6	0.28
FBK40B14D20	1,510		2,260	14	20	5×2.0	6	42	22	6	0.28
FBK40B14D22	1,610		2,420	14	22	7×3.0	8	42	22	6	0.28
FBK40B14D24	1,740		2,610	14	24	7×3.0	8	42	22	6	0.28
FBK40B14D25	1,600		2,400	14	25	7×3.0	8	42	22	6	0.28
FBK40B14D28	1,900		2,850	14	28	7×3.0	8	42	22	6	0.28
FBK40B15D14	1,700		2,550	15	14	5×2.0	6	46	22	6	0.34
FBK40B15D15	1,640		2,450	15	15	5×2.0	6	46	22	6	0.34
FBK40B15D17	1,640		2,450	15	17	5×2.0	6	46	22	6	0.34
FBK40B15D18	1,700		2,550	15	18	5×2.0	6	46	22	6	0.34

*Mはセットスクリューです。※印のセットスクリューはボス形式により通常と異なります。

＜表面処理＞
FBKフィニッシュドボアスプロケット　旧JISキー溝仕様



KANAマシンキーを併せてご利用ください。
P.530〜P.531参照

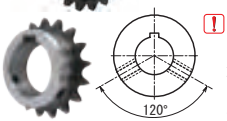

！φD^{H7}□印のセットスクリューはキー溝以外の所(左図)に設定しています。

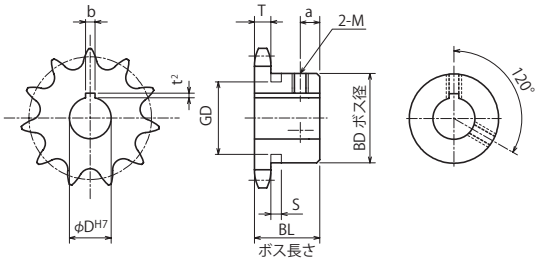

TYPE **FBK40B**

m 機械構造用炭素鋼
h 歯先高周波焼入

商品コード	定価(円)	表面処理あり商品コード	Semi−F定価(円)	歯数	φD^{H7}	キー溝 b×t²	M	BD	BL	a	重量 kg
FBK40B15D19	1,640	※表面処理ご注文の場合、左記商品コード＋表面処理記号BK・UC・CMを記載(3日目発送)。	2,450	15	19	5×2.0	6	46	22	6	0.34
FBK40B15D20	1,640		2,450	15	20	5×2.0	6	46	22	6	0.34
FBK40B15D22	1,790		2,680	15	22	7×3.0	8	46	22	6	0.34
FBK40B15D24	1,640		2,460	15	24	7×3.0	8	46	22	6	0.34
FBK40B15D25	1,700		2,540	15	25	7×3.0	8	46	22	6	0.34
FBK40B15D28	1,900		2,850	15	28	7×3.0	8	46	22	6	0.34
FBK40B15D30	1,740		2,610	15	30	7×3.0	※6	46	22	6	0.34
FBK40B16D15	1,640		2,460	16	15	5×2.0	6	50	22	6	0.40
FBK40B16D17	1,640		2,460	16	17	5×2.0	6	50	22	6	0.40
FBK40B16D18	1,640		2,460	16	18	5×2.0	6	50	22	6	0.40
FBK40B16D19	1,600		2,400	16	19	5×2.0	6	50	22	6	0.40
FBK40B16D20	1,600		2,400	16	20	5×2.0	6	50	22	6	0.40
FBK40B16D22	1,660		2,490	16	22	7×3.0	8	50	22	6	0.40
FBK40B16D24	1,820		2,720	16	24	7×3.0	8	50	22	6	0.40
FBK40B16D25	1,660		2,490	16	25	7×3.0	8	50	22	6	0.40
FBK40B16D28	1,640		2,460	16	28	7×3.0	8	50	22	6	0.40
FBK40B16D30	1,660		2,490	16	30	7×3.0	8	50	22	6	0.40
FBK40B17D18	1,730		2,600	17	18	5×2.0	6	54	22	6	0.46
FBK40B17D19	1,700		2,540	17	19	5×2.0	6	54	22	6	0.46
FBK40B17D20	1,700		2,540	17	20	5×2.0	6	54	22	6	0.46
FBK40B17D22	2,130		3,190	17	22	7×3.0	8	54	22	6	0.46
FBK40B17D24	2,130		3,190	17	24	7×3.0	8	54	22	6	0.46
FBK40B17D25	2,030		3,040	17	25	7×3.0	8	54	22	6	0.46
FBK40B17D28	2,130		3,190	17	28	7×3.0	8	54	22	6	0.46
FBK40B17D30	2,030		3,040	17	30	7×3.0	8	54	22	6	0.46

＊Mはセットスクリューです。※印のセットスクリューはボス形式により通常と異なります。

！BDに★印付のスプロケットはボス外形に溝があります。

歯数	S	GD
9	5.2	23
10		27
11	5.2	31
12		35

ORDER ご注文方法
商品コード と数量
商品コード 表面処理の種類 と数量

CAD ダウンロードサービス対象商品

当日 発送日　3 発送日

表面処理なし＝当日発送、表面処理あり＝3日目発送
＊素材欠品の場合もございます。在庫数はKANA公式オンラインショップ www.kana.jp/からご確認ください。P.28〜P.29参照
＊表面処理ありは1オーダーシステム対応。素材欠品の場合、お時間いただく場合があります、ご了承ください。P.37参照

ご案内
＊ご要望に応じて、カタログ以外のサイズの製作、軸穴・キー・タップ等の加工をいたしますので詳細については弊社営業所までお問い合わせください。
＊RoHS規制適合については、各営業所へお問い合わせください。

FBK40B

FBK40B <表面処理>Semi−Fシリーズ

売れ筋アイテム
値下げしました！

Price Down

●ご注文 商品コード

FBK40B18D20

TYPE　歯数　φD^{H7}

スプロケットNo.



■チェーン ……No.40
■チェーンピッチ ……(P)12.70mm
■ローラリンク内幅 ……(W) 7.95mm
■ローラ外径 ……(Dr) 7.92mm
■歯幅 ……(T) 7.2 mm

●Semi−Fご注文 商品コード

FBK40B18D20 **BK / UC / CM**

TYPE　歯数　φD^{H7}　表面処理　種類

スプロケットNo.

表面処理		
BK	=	黒染(四三酸化鉄被膜)
UC	=	三価ユニクロ(白)
CM	=	三価クロメート(黄)

m 機械構造用炭素鋼
h 歯先高周波焼入

TYPE　FBK40B

商品コード	定価(円)	表面処理あり商品コード	Semi−F定価(円)	歯数	φD^{H7}	キー溝 b×t^2	M	BD	BL	a	重量 kg
FBK40B17D32	2,130	※表面処理ご注文の場合、左記商品コード+表面処理記号BK・UC・CMを記載(3日目発送)。	3,190	17	32	10×3.5	8	54	22	6	0.46
FBK40B18D15	1,970		2,960	18	15	5×2.0	6	57	22	6	0.51
FBK40B18D18	1,970		2,960	18	18	5×2.0	6	57	22	6	0.51
FBK40B18D19	1,790		2,680	18	19	5×2.0	6	57	22	6	0.51
FBK40B18D20	1,790		2,680	18	20	5×2.0	6	57	22	6	0.51
FBK40B18D22	2,370		3,560	18	22	7×3.0	8	57	22	6	0.51
FBK40B18D24	2,190		3,280	18	24	7×3.0	8	57	22	6	0.51
FBK40B18D25	2,030		3,040	18	25	7×3.0	8	57	22	6	0.51
FBK40B18D28	2,370		3,560	18	28	7×3.0	8	57	22	6	0.51
FBK40B18D30	2,200		3,300	18	30	7×3.0	8	57	22	6	0.51
FBK40B18D32	2,190		3,280	18	32	10×3.5	8	57	22	6	0.51
FBK40B18D35	2,370		3,560	18	35	10×3.5	8	57	22	6	0.51
FBK40B19D15	2,030		3,050	19	15	5×2.0	6	62	22	6	0.59
FBK40B19D18	1,910		2,870	19	18	5×2.0	6	62	22	6	0.59
FBK40B19D20	1,880		2,820	19	20	5×2.0	6	62	22	6	0.59
FBK40B19D22	2,230		3,350	19	22	7×3.0	8	62	22	6	0.59
FBK40B19D24	2,230		3,350	19	24	7×3.0	8	62	22	6	0.59
FBK40B19D25	2,070		3,110	19	25	7×3.0	8	62	22	6	0.59
FBK40B19D30	2,230		3,350	19	30	7×3.0	8	62	22	6	0.59
FBK40B20D15	2,100		3,140	20	15	5×2.0	6	67	25	7	0.76
FBK40B20D17	2,100		3,140	20	17	5×2.0	6	67	25	7	0.76
FBK40B20D18	2,100		3,140	20	18	5×2.0	6	67	25	7	0.76
FBK40B20D19	2,100		3,140	20	19	5×2.0	6	67	25	7	0.76
FBK40B20D20	2,020		3,030	20	20	5×2.0	6	67	25	7	0.76
FBK40B20D22	2,190		3,280	20	22	7×3.0	8	67	25	7	0.76
FBK40B20D24	2,220		3,330	20	24	7×3.0	8	67	25	7	0.76
FBK40B20D25	2,170		3,250	20	25	7×3.0	8	67	25	7	0.76
FBK40B20D28	2,420		3,630	20	28	7×3.0	8	67	25	7	0.76
FBK40B20D30	2,190		3,280	20	30	7×3.0	8	67	25	7	0.76
FBK40B20D35	2,420		3,630	20	35	10×3.5	8	67	25	7	0.76
FBK40B20D40	2,140		3,210	20	40	10×3.5	8	67	25	7	0.76
FBK40B21D18	2,470		3,710	21	18	5×2.0	6	71	25	7	0.85
FBK40B21D19	2,470		3,710	21	19	5×2.0	6	71	25	7	0.85
FBK40B21D20	2,230		3,350	21	20	5×2.0	6	71	25	7	0.85
FBK40B21D22	2,220		3,330	21	22	7×3.0	8	71	25	7	0.85
FBK40B21D25	2,190		3,280	21	25	7×3.0	8	71	25	7	0.85
FBK40B21D28	2,420		3,630	21	28	7×3.0	8	71	25	7	0.85
FBK40B21D30	2,420		3,630	21	30	7×3.0	8	71	25	7	0.85

*Mはセットスクリューです。※印のセットスクリューはボス形式により通常と異なります。

売れ筋アイテム
値下げしました！

Price Down

＜表面処理＞
FBKフィニッシュドボアスプロケット　旧JISキー溝仕様



KANAマシンキーを併せてご利用ください。
P.530～P.531参照

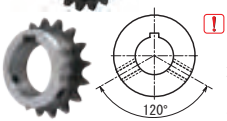

！φD^{H7}□印のセットスクリューはキー溝以外の所(左図)に設定しています。

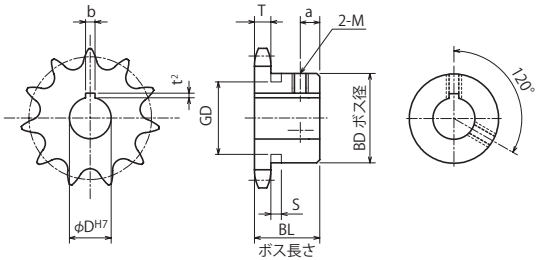

TYPE	FBK40B

m 機械構造用炭素鋼
h 歯先高周波焼入

商品コード	定価(円)	表面処理あり商品コード	Semi−F定価(円)	歯数	φD^{H7}	キー溝 b×t²	M	BD	BL	a	重量 kg
FBK40B21D35	2,490	※表面処理ご注文の場合、左記商品コード＋表面処理記号BK・UC・CMを記載(3日目発送)。	3,730	21	35	10×3.5	8	71	25	7	0.85
FBK40B21D40	2,430		3,650	21	40	10×3.5	8	71	25	7	0.85
FBK40B22D20	2,400		3,600	22	20	5×2.0	6	75	25	7	0.95
FBK40B22D22	2,290		3,430	22	22	7×3.0	8	75	25	7	0.95
FBK40B22D24	2,540		3,810	22	24	7×3.0	8	75	25	7	0.95
FBK40B22D25	2,290		3,430	22	25	7×3.0	8	75	25	7	0.95
FBK40B22D28	2,540		3,810	22	28	7×3.0	8	75	25	7	0.95
FBK40B22D30	2,340		3,500	22	30	7×3.0	8	75	25	7	0.95
FBK40B22D35	2,540		3,810	22	35	10×3.5	8	75	25	7	0.95
FBK40B23D20	2,500		3,750	23	20	5×2.0	6	77	25	7	1.00
FBK40B23D25	2,350		3,530	23	25	7×3.0	8	77	25	7	1.00
FBK40B23D28	2,570		3,850	23	28	7×3.0	8	77	25	7	1.00
FBK40B23D30	2,730		4,100	23	30	7×3.0	8	77	25	7	1.00
FBK40B23D35	2,730		4,100	23	35	10×3.5	8	77	25	7	1.00
FBK40B24D20	2,340		3,500	24	20	5×2.0	6	63	25	7	0.84
FBK40B24D22	2,600		3,890	24	22	7×3.0	8	63	25	7	0.84
FBK40B24D24	2,600		3,890	24	24	7×3.0	8	63	25	7	0.84
FBK40B24D25	2,400		3,600	24	25	7×3.0	8	63	25	7	0.84
FBK40B24D28	2,600		3,890	24	28	7×3.0	8	63	25	7	0.84
FBK40B24D30	2,340		3,500	24	30	7×3.0	8	63	25	7	0.84
FBK40B24D35	2,540		3,810	24	35	10×3.5	8	63	25	7	0.84
FBK40B25D18	2,650		3,980	25	18	5×2.0	6	63	25	7	0.88
FBK40B25D20	2,430		3,640	25	20	5×2.0	6	63	25	7	0.88
FBK40B25D22	2,630		3,940	25	22	7×3.0	8	63	25	7	0.88
FBK40B25D25	2,400		3,600	25	25	7×3.0	8	63	25	7	0.88

＊Mはセットスクリューです。※印のセットスクリューはボス形式により通常と異なります。

ORDER ご注文方法
商品コード と数量
商品コード 表面処理の種類 と数量

CAD ダウンロードサービス対象商品

当日 発送日　3 発送日

表面処理なし＝当日発送、表面処理あり＝3日目発送
＊素材欠品の場合もございます。在庫数はKANA公式オンラインショップ www.kana.jp/からご確認ください。P.28～P.29参照
＊表面処理ありは1オーダーシステム対応。素材欠品の場合、お時間いただく場合があります、ご了承ください。P.37参照

ご案内
＊ご要望に応じて、カタログ以外のサイズの製作、軸穴・キー・タップ等の加工をいたしますので詳細については弊社営業所までお問い合わせください。
＊RoHS規制適合については、各営業所へお問い合わせください。

FBK40B

FBK40B <表面処理>Semi−Fシリーズ

売れ筋アイテム
値下げしました！

Price Down

●ご注文 商品コード

FBK40B18D20

TYPE　歯数　φD^{H7}

スプロケットNo.



■チェーン ……No.40
■チェーンピッチ ……(P)12.70mm
■ローラリンク内幅 ……(W) 7.95mm
■ローラ外径 ……(Dr) 7.92mm
■歯幅 ……(T) 7.2 mm

●Semi−Fご注文 商品コード

FBK40B18D20 **BK / UC / CM**

TYPE　歯数　φD^{H7}　表面処理　種類

スプロケットNo.

表面処理		
BK	=	黒染(四三酸化鉄被膜)
UC	=	三価ユニクロ(白)
CM	=	三価クロメート(黄)

TYPE **FBK40B**

m 機械構造用炭素鋼
h 歯先高周波焼入

商品コード	定価(円)	表面処理あり商品コード	Semi−F定価(円)	歯数	φD^{H7}	キー溝 b×t^2	M	BD	BL	a	重量 kg
FBK40B25D30	2,630		3,940	25	30	7×3.0	8	63	25	7	0.88
FBK40B25D35	2,630		3,940	25	35	10×3.5	8	63	25	7	0.88
FBK40B26D18	2,980		4,470	26	18	5×2.0	6	63	25	7	0.92
FBK40B26D20	2,700		4,050	26	20	5×2.0	6	63	25	7	0.92
FBK40B26D24	2,870		4,300	26	24	7×3.0	8	63	25	7	0.92
FBK40B26D25	2,600		3,890	26	25	7×3.0	8	63	25	7	0.92
FBK40B26D28	2,980		4,470	26	28	7×3.0	8	63	25	7	0.92
FBK40B26D30	2,680		4,020	26	30	7×3.0	8	63	25	7	0.92
FBK40B26D35	2,980		4,470	26	35	10×3.5	8	63	25	7	0.92
FBK40B27D20	3,040		4,560	27	20	5×2.0	6	63	25	7	0.96
FBK40B27D22	3,040		4,560	27	22	7×3.0	8	63	25	7	0.96
FBK40B27D25	3,040		4,560	27	25	7×3.0	8	63	25	7	0.96
FBK40B27D30	2,920		4,380	27	30	7×3.0	8	63	25	7	0.96
FBK40B27D35	3,040		4,560	27	35	10×3.5	8	63	25	7	0.96
FBK40B28D22	2,850		4,280	28	22	7×3.0	8	63	25	7	1.00
FBK40B28D24	2,850		4,280	28	24	7×3.0	8	63	25	7	1.00
FBK40B28D25	2,530		3,790	28	25	7×3.0	8	63	25	7	1.00
FBK40B28D30	3,000		3,790	28	30	7×3.0	8	63	25	7	1.00
FBK40B28D35	3,120		4,680	28	35	10×3.5	8	63	25	7	1.00
FBK40B28D40	3,000		4,500	28	40	10×3.5	8	63	25	7	1.00
FBK40B29D25	2,980		4,470	29	25	7×3.0	8	63	25	7	1.00
FBK40B30D20	2,530		3,790	30	20	5×2.0	6	63	25	7	1.10
FBK40B30D22	2,830		4,240	30	22	7×3.0	8	63	25	7	1.10
FBK40B30D24	2,830		4,240	30	24	7×3.0	8	63	25	7	1.10
FBK40B30D25	2,620		3,930	30	25	7×3.0	8	63	25	7	1.10
FBK40B30D28	2,830		4,240	30	28	7×3.0	8	63	25	7	1.10
FBK40B30D30	2,620		3,930	30	30	7×3.0	8	63	25	7	1.10
FBK40B30D32	3,060		4,580	30	32	10×3.5	8	63	25	7	1.10
FBK40B30D35	2,810		4,210	30	35	10×3.5	8	63	25	7	1.10
FBK40B30D40	3,060		4,580	30	40	10×3.5	8	63	25	7	1.10
FBK40B32D25	3,010		4,520	32	25	7×3.0	8	68	28	10	1.30
FBK40B32D30	3,230		4,840	32	30	7×3.0	8	68	28	10	1.30
FBK40B32D35	3,360		5,040	32	35	10×3.5	8	68	28	10	1.30
FBK40B35D25	3,400		5,100	35	25	7×3.0	8	68	28	10	1.40
FBK40B35D30	3,420		5,130	35	30	7×3.0	8	68	28	10	1.40
FBK40B35D35	3,710		5,570	35	35	10×3.5	8	68	28	10	1.40
FBK40B35D40	3,710		5,570	35	40	10×3.5	8	68	28	10	1.40
FBK40B36D20	3,340		5,010	36	20	5×2.0	6	68	28	10	1.50

※表面処理ご注文の場合、左記商品コード＋表面処理記号BK・UC・CMを記載(3日目発送)。

*Mはセットスクリューです。※印のセットスクリューはボス形式により通常と異なります。

売れ筋アイテム
値下げしました！

Price Down

＜表面処理＞
FBKフィニッシュドボアスプロケット　旧JISキー溝仕様



KANAマシンキーを併せてご利用ください。
P.530～P.531参照

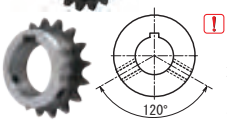

！φD^{H7}□印のセットスクリューはキー溝以外の所(左図)に設定しています。

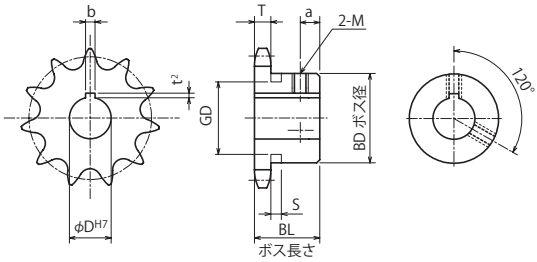

TYPE	FBK40B

m 機械構造用炭素鋼
h 歯先高周波焼入

商品コード	定価(円)	表面処理あり商品コード	Semi−F定価(円)	歯数	φD^{H7}	キー溝 b×t²	M	BD	BL	a	重量 kg
FBK40B36D25	3,400	※表面処理ご注文の場合、左記商品コード＋表面処理記号BK・UC・CMを記載(3日目発送)。	5,100	36	25	7×3.0	8	68	28	10	1.50
FBK40B36D30	3,540		5,300	36	30	7×3.0	8	68	28	10	1.50
FBK40B36D35	3,860		5,790	36	35	10×3.5	8	68	28	10	1.50
FBK40B37D35	4,050		6,080	37	35	10×3.5	8	68	28	10	1.55
FBK40B38D24	3,920		5,880	38	24	7×3.0	8	68	28	10	1.60
FBK40B38D25	3,920		5,880	38	25	7×3.0	8	68	28	10	1.60
FBK40B38D28	3,920		5,880	38	28	7×3.0	8	68	28	10	1.60
FBK40B40D30	4,070		6,100	40	30	7×3.0	8	68	28	10	1.70
FBK40B40D35	4,140		6,200	40	35	10×3.5	8	68	28	10	1.70
FBK40B40D40	4,140		6,200	40	40	10×3.5	8	68	28	10	1.70

＊Mはセットスクリューです。※印のセットスクリューはボス形式により通常と異なります。

ORDER ご注文方法
商品コード と数量
商品コード 表面処理の種類 と数量

CAD ダウンロードサービス対象商品

当日 発送日　3 発送日

表面処理なし＝当日発送、表面処理あり＝3日目発送
＊素材欠品の場合もございます。在庫数はKANA公式オンラインショップ www.kana.jp/からご確認ください。P.28～P.29参照
＊表面処理ありは1オーダーシステム対応。素材欠品の場合、お時間いただく場合があります、ご了承ください。P.37参照

ご案内
＊ご要望に応じて、カタログ以外のサイズの製作、軸穴・キー・タップ等の加工をいたしますので詳細については弊社営業所までお問い合わせください。
＊RoHS規制適合については、各営業所へお問い合わせください。

品種拡大

SUSFBN40B

●ご注文 商品コード

SUSFBN 40B　20　D20

- SUSFBN 40B：TYPE
- 20：歯数
- D20：φD^{H7}
- SUSFBN 40B：スプロケットNo.



■チェーン ……No.40
■チェーンピッチ ……(P)12.70mm
■ローラリンク内幅 ……(W) 7.95mm
■ローラ外径 ……(Dr) 7.92mm
■歯幅 ……(T) 7.2 mm

TYPE	SUSFBN40B

m ステンレス GB 304

歯数	φD^{H7}	商品コード	キー溝 b×t^2	M	Do	Dp	BD	BL	a	重量 kg	定価 (円)
10	12	SUSFBN40B10D12	4×1.8	5	46	41.10	★32	22	5	0.14	3,730
10	15	SUSFBN40B10D15	5×2.3	6	46	41.10	★32	22	5	0.14	3,730
10	16	SUSFBN40B10D16	5×2.3	6	46	41.10	★32	22	5	0.14	3,910
11	15	SUSFBN40B11D15	5×2.3	6	51	45.08	★36	22	5	0.19	4,230
11	16	SUSFBN40B11D16	5×2.3	6	51	45.08	★36	22	5	0.19	4,310
11	17	SUSFBN40B11D17	5×2.3	6	51	45.08	★36	22	5	0.19	4,310
11	18	SUSFBN40B11D18	6×2.8	6	51	45.08	★36	22	5	0.19	4,310
11	20	SUSFBN40B11D20	6×2.8	6	51	45.08	★36	22	5	0.19	4,110
12	12	SUSFBN40B12D12	4×1.8	5	55	49.07	★40	22	5	0.22	4,550
12	15	SUSFBN40B12D15	5×2.3	6	55	49.07	★40	22	5	0.22	4,130
12	16	SUSFBN40B12D16	5×2.3	6	55	49.07	★40	22	5	0.22	4,550
12	17	SUSFBN40B12D17	5×2.3	6	55	49.07	★40	22	5	0.22	4,470
12	18	SUSFBN40B12D18	6×2.8	6	55	49.07	★40	22	5	0.22	4,340
12	20	SUSFBN40B12D20	6×2.8	6	55	49.07	★40	22	5	0.22	4,130
13	15	SUSFBN40B13D15	5×2.3	6	59	53.07	37	22	6	0.23	4,570
13	16	SUSFBN40B13D16	5×2.3	6	59	53.07	37	22	6	0.23	4,700
13	18	SUSFBN40B13D18	6×2.8	6	59	53.07	37	22	6	0.23	4,570
13	20	SUSFBN40B13D20	6×2.8	6	59	53.07	37	22	6	0.23	4,570
14	15	SUSFBN40B14D15	5×2.3	6	63	57.07	42	22	6	0.28	4,730
14	16	SUSFBN40B14D16	5×2.3	6	63	57.07	42	22	6	0.28	4,730
14	17	SUSFBN40B14D17	5×2.3	6	63	57.07	42	22	6	0.28	4,950
14	18	SUSFBN40B14D18	6×2.8	6	63	57.07	42	22	6	0.28	4,730
14	19	SUSFBN40B14D19	6×2.8	6	63	57.07	42	22	6	0.28	4,860
14	20	SUSFBN40B14D20	6×2.8	6	63	57.07	42	22	6	0.28	4,500
14	22	SUSFBN40B14D22	6×2.8	6	63	57.07	42	22	6	0.28	4,730
14	24	SUSFBN40B14D24	8×3.3	8	63	57.07	42	22	6	0.28	5,400
14	25	SUSFBN40B14D25	8×3.3	※6	63	57.07	42	22	6	0.28	4,730
15	15	SUSFBN40B15D15	5×2.3	6	67	61.08	46	22	6	0.34	5,140
15	16	SUSFBN40B15D16	5×2.3	6	67	61.08	46	22	6	0.34	5,290
15	17	SUSFBN40B15D17	5×2.3	6	67	61.08	46	22	6	0.34	5,290
15	18	SUSFBN40B15D18	6×2.8	6	67	61.08	46	22	6	0.34	5,140
15	19	SUSFBN40B15D19	6×2.8	6	67	61.08	46	22	6	0.34	5,290
15	20	SUSFBN40B15D20	6×2.8	6	67	61.08	46	22	6	0.34	4,890
15	22	SUSFBN40B15D22	6×2.8	6	67	61.08	46	22	6	0.34	5,140
15	24	SUSFBN40B15D24	8×3.3	8	67	61.08	46	22	6	0.34	5,380
15	25	SUSFBN40B15D25	8×3.3	8	67	61.08	46	22	6	0.34	4,890
15	28	SUSFBN40B15D28	8×3.3	8	67	61.08	46	22	6	0.34	5,140
16	15	SUSFBN40B16D15	5×2.3	6	71	65.10	50	22	6	0.40	5,490
16	16	SUSFBN40B16D16	5×2.3	6	71	65.10	50	22	6	0.40	5,630
16	17	SUSFBN40B16D17	5×2.3	6	71	65.10	50	22	6	0.40	5,740
16	18	SUSFBN40B16D18	6×2.8	6	71	65.10	50	22	6	0.40	5,630

*Mはセットスクリューです。※印のセットスクリューはボス形式により通常と異なります。

SUS FBNステンレスフィニッシュドボアスプロケット　新JISキー溝仕様



KANAマシンキーを併せて
ご利用ください。 P.530～P.531参照

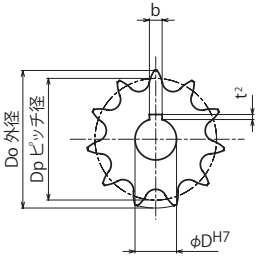

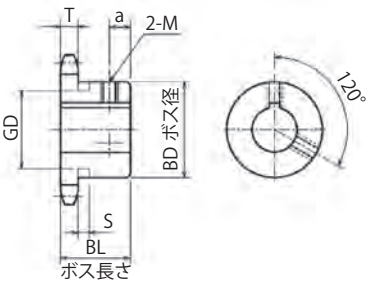

TYPE	SUSFBN40B

m ステンレス GB 304

歯数	φD H7	商品コード	キー溝 b×t²	M	Do	Dp	BD	BL	a	重量 kg	定価（円）
16	19	SUSFBN40B16D19	6×2.8	6	71	65.10	50	22	6	0.40	5,630
16	20	SUSFBN40B16D20	6×2.8	6	71	65.10	50	22	6	0.40	5,520
16	22	SUSFBN40B16D22	6×2.8	6	71	65.10	50	22	6	0.40	5,630
16	24	SUSFBN40B16D24	8×3.3	8	71	65.10	50	22	6	0.40	6,260
16	25	SUSFBN40B16D25	8×3.3	8	71	65.10	50	22	6	0.40	5,660
16	28	SUSFBN40B16D28	8×3.3	8	71	65.10	50	22	6	0.40	5,630
16	30	SUSFBN40B16D30	8×3.3	8	71	65.10	50	22	6	0.40	5,700
17	15	SUSFBN40B17D15	5×2.3	6	76	69.12	54	22	6	0.46	5,660
17	16	SUSFBN40B17D16	5×2.3	6	76	69.12	54	22	6	0.46	6,470
17	18	SUSFBN40B17D18	6×2.8	6	76	69.12	54	22	6	0.46	5,660
17	19	SUSFBN40B17D19	6×2.8	6	76	69.12	54	22	6	0.46	6,470
17	20	SUSFBN40B17D20	6×2.8	6	76	69.12	54	22	6	0.46	5,660
17	22	SUSFBN40B17D22	6×2.8	6	76	69.12	54	22	6	0.46	5,830
17	24	SUSFBN40B17D24	8×3.3	8	76	69.12	54	22	6	0.46	5,930
17	25	SUSFBN40B17D25	8×3.3	8	76	69.12	54	22	6	0.46	5,830
17	28	SUSFBN40B17D28	8×3.3	8	76	69.12	54	22	6	0.46	5,830
17	30	SUSFBN40B17D30	8×3.3	8	76	69.12	54	22	6	0.46	5,930
18	15	SUSFBN40B18D15	5×2.3	6	80	73.14	57	22	6	0.51	6,020
18	16	SUSFBN40B18D16	5×2.3	6	80	73.14	57	22	6	0.51	6,190
18	18	SUSFBN40B18D18	6×2.8	6	80	73.14	57	22	6	0.51	6,020
18	19	SUSFBN40B18D19	6×2.8	6	80	73.14	57	22	6	0.51	6,310
18	20	SUSFBN40B18D20	6×2.8	6	80	73.14	57	22	6	0.51	6,020
18	22	SUSFBN40B18D22	6×2.8	6	80	73.14	57	22	6	0.51	6,190
18	24	SUSFBN40B18D24	8×3.3	8	80	73.14	57	22	6	0.51	6,310

＊Mはセットスクリューです。※印のセットスクリューはボス形式により通常と異なります。



！BDに★印付のスプロケットはボス外形に溝があります。

歯数	S	GD
10	5.2	27
11		31
12	5.2	35

ORDER ご注文方法　商品コード と数量

CAD ダウンロードサービス対象商品

当日 発送日　**当日発送**
＊欠品の場合もございます。在庫数はKANA公式オンラインショップ www.kana.jp/からご確認ください。P.28～P.29参照

ご案内
＊ご要望に応じて、カタログ以外のサイズの製作、軸穴・キー・タップ等の加工をいたしますので詳細については弊社営業所までお問い合わせください。
＊RoHS規制適合については、各営業所へお問い合わせください。

ご注意
＊ネジ穴が長い製品には、座ぐり加工をしている製品もございます。

品種拡大

SUSFBN40B

●ご注文 商品コード

SUSFBN 40B　20　D20

- SUSFBN 40B：TYPE
- 20：歯数
- D20：φD^{H7}
- SUSFBN 40B：スプロケットNo.



■チェーン ……No.40
■チェーンピッチ ……(P)12.70mm
■ローラリンク内幅 ……(W) 7.95mm
■ローラ外径 ……(Dr) 7.92mm
■歯幅 ……(T) 7.2 mm

TYPE	SUSFBN40B

m ステンレス GB 304

歯数	φD^{H7}	商品コード	キー溝 b×t^2	M	Do	Dp	BD	BL	a	重量 kg	定価 (円)
18	25	SUSFBN40B18D25	8×3.3	8	80	73.14	57	22	6	0.51	6,020
18	28	SUSFBN40B18D28	8×3.3	8	80	73.14	57	22	6	0.51	6,190
18	30	SUSFBN40B18D30	8×3.3	8	80	73.14	57	22	6	0.51	6,310
19	15	SUSFBN40B19D15	5×2.3	6	84	77.16	62	22	6	0.59	6,420
19	16	SUSFBN40B19D16	5×2.3	6	84	77.16	62	22	6	0.59	7,130
19	18	SUSFBN40B19D18	6×2.8	6	84	77.16	62	22	6	0.59	6,540
19	19	SUSFBN40B19D19	6×2.8	6	84	77.16	62	22	6	0.59	7,130
19	20	SUSFBN40B19D20	6×2.8	6	84	77.16	62	22	6	0.59	6,240
19	22	SUSFBN40B19D22	6×2.8	6	84	77.16	62	22	6	0.59	6,420
19	24	SUSFBN40B19D24	8×3.3	8	84	77.16	62	22	6	0.59	7,130
19	25	SUSFBN40B19D25	8×3.3	8	84	77.16	62	22	6	0.59	6,240
19	28	SUSFBN40B19D28	8×3.3	8	84	77.16	62	22	6	0.59	7,130
19	30	SUSFBN40B19D30	8×3.3	8	84	77.16	62	22	6	0.59	6,420
20	15	SUSFBN40B20D15	5×2.3	6	88	81.18	67	25	7	0.76	6,790
20	16	SUSFBN40B20D16	5×2.3	6	88	81.18	67	25	7	0.76	6,910
20	18	SUSFBN40B20D18	6×2.8	6	88	81.18	67	25	7	0.76	6,600
20	19	SUSFBN40B20D19	6×2.8	6	88	81.18	67	25	7	0.76	6,910
20	20	SUSFBN40B20D20	6×2.8	6	88	81.18	67	25	7	0.76	6,600
20	22	SUSFBN40B20D22	6×2.8	6	88	81.18	67	25	7	0.76	6,790
20	24	SUSFBN40B20D24	8×3.3	8	88	81.18	67	25	7	0.76	7,540
20	25	SUSFBN40B20D25	8×3.3	8	88	81.18	67	25	7	0.76	6,600
20	28	SUSFBN40B20D28	8×3.3	8	88	81.18	67	25	7	0.76	6,790
20	30	SUSFBN40B20D30	8×3.3	8	88	81.18	67	25	7	0.76	6,790
21	18	SUSFBN40B21D18	6×2.8	6	92	85.21	71	25	7	0.85	8,560
21	20	SUSFBN40B21D20	6×2.8	6	92	85.21	71	25	7	0.85	7,710
21	22	SUSFBN40B21D22	6×2.8	6	92	85.21	71	25	7	0.85	8,560
21	24	SUSFBN40B21D24	8×3.3	8	92	85.21	71	25	7	0.85	8,560
21	25	SUSFBN40B21D25	8×3.3	8	92	85.21	71	25	7	0.85	7,850
21	28	SUSFBN40B21D28	8×3.3	8	92	85.21	71	25	7	0.85	8,560
21	30	SUSFBN40B21D30	8×3.3	8	92	85.21	71	25	7	0.85	7,850
21	32	SUSFBN40B21D32	10×3.3	8	92	85.21	71	25	7	0.85	7,850
22	18	SUSFBN40B22D18	6×2.8	6	96	89.24	75	25	7	0.95	8,870
22	20	SUSFBN40B22D20	6×2.8	6	96	89.24	75	25	7	0.95	7,990
22	22	SUSFBN40B22D22	6×2.8	6	96	89.24	75	25	7	0.95	7,990
22	24	SUSFBN40B22D24	8×3.3	8	96	89.24	75	25	7	0.95	8,870
22	25	SUSFBN40B22D25	8×3.3	8	96	89.24	75	25	7	0.95	7,990
22	28	SUSFBN40B22D28	8×3.3	8	96	89.24	75	25	7	0.95	8,870
22	30	SUSFBN40B22D30	8×3.3	8	96	89.24	75	25	7	0.95	8,870
23	18	SUSFBN40B23D18	6×2.8	6	100	93.27	77	25	7	1.00	8,970
23	20	SUSFBN40B23D20	6×2.8	6	100	93.27	77	25	7	1.00	8,970
23	22	SUSFBN40B23D22	6×2.8	6	100	93.27	77	25	7	1.00	9,780

＊Mはセットスクリューです。※印のセットスクリューはボス形式により通常と異なります。

SUS FBNステンレスフィニッシュドボアスプロケット　新JISキー溝仕様



KANAマシンキーを併せて
ご利用ください。 P.530〜P.531参照

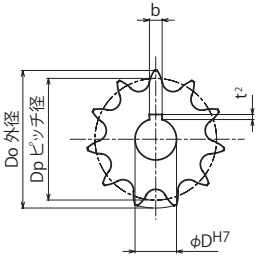

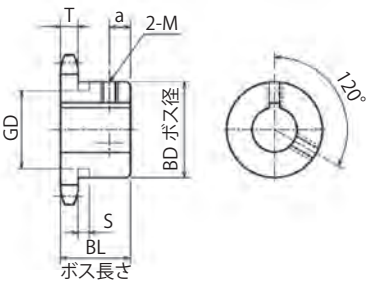

TYPE	SUSFBN40B

m ステンレス GB 304

歯数	φD^H7	商品コード	キー溝 b×t²	M	Do	Dp	BD	BL	a	重量 kg	定価（円）
23	24	SUSFBN40B23D24	8×3.3	8	100	93.27	77	25	7	1.00	9,780
23	25	SUSFBN40B23D25	8×3.3	8	100	93.27	77	25	7	1.00	8,970
23	28	SUSFBN40B23D28	8×3.3	8	100	93.27	77	25	7	1.00	9,780
23	30	SUSFBN40B23D30	8×3.3	8	100	93.27	77	25	7	1.00	8,970
24	18	SUSFBN40B24D18	6×2.8	6	104	97.30	63	25	7	0.84	10,010
24	20	SUSFBN40B24D20	6×2.8	6	104	97.30	63	25	7	0.84	9,010
24	22	SUSFBN40B24D22	6×2.8	6	104	97.30	63	25	7	0.84	9,180
24	24	SUSFBN40B24D24	8×3.3	8	104	97.30	63	25	7	0.84	10,010
24	25	SUSFBN40B24D25	8×3.3	8	104	97.30	63	25	7	0.84	8,760
24	28	SUSFBN40B24D28	8×3.3	8	104	97.30	63	25	7	0.84	9,010
24	30	SUSFBN40B24D30	8×3.3	8	104	97.30	63	25	7	0.84	9,010
25	18	SUSFBN40B25D18	6×2.8	6	108	101.33	63	25	7	0.88	10,180
25	20	SUSFBN40B25D20	6×2.8	6	108	101.33	63	25	7	0.88	9,330
25	22	SUSFBN40B25D22	6×2.8	6	108	101.33	63	25	7	0.88	9,330
25	24	SUSFBN40B25D24	8×3.3	8	108	101.33	63	25	7	0.88	10,180
25	25	SUSFBN40B25D25	8×3.3	8	108	101.33	63	25	7	0.88	9,160
25	28	SUSFBN40B25D28	8×3.3	8	108	101.33	63	25	7	0.88	10,180
25	30	SUSFBN40B25D30	8×3.3	8	108	101.33	63	25	7	0.88	9,160
26	20	SUSFBN40B26D20	6×2.8	6	112	105.36	63	25	7	0.92	10,070
26	22	SUSFBN40B26D22	6×2.8	6	112	105.36	63	25	7	0.92	10,980
26	25	SUSFBN40B26D25	8×3.3	8	112	105.36	63	25	7	0.92	10,070
26	30	SUSFBN40B26D30	8×3.3	8	112	105.36	63	25	7	0.92	10,980
28	20	SUSFBN40B28D20	6×2.8	6	120	113.43	63	25	7	1.00	11,820

＊Mはセットスクリューです。※印のセットスクリューはボス形式により通常と異なります。

ORDER ご注文方法　商品コード と数量

CAD ダウンロードサービス対象商品

当日発送

当日 発送日

＊欠品の場合もございます。在庫数はKANA公式オンラインショップ www.kana.jp/からご確認ください。P.28〜P.29参照

ご案内

＊ご要望に応じて、カタログ以外のサイズの製作、軸穴・キー・タップ等の加工をいたしますので詳細については弊社営業所までお問い合わせください。
＊RoHS規制適合については、各営業所へお問い合わせください。

ご注意

＊ネジ穴が長い製品には、座ぐり加工をしている製品もございます。

SUSFBN40B

●ご注文 商品コード

SUSFBN 40B　20　D20

- SUSFBN 40B：TYPE
- 20：歯数
- D20：φD^{H7}
- SUSFBN 40B 20：スプロケットNo.



■チェーン ……No.40
■チェーンピッチ ……(P)12.70mm
■ローラリンク内幅 ……(W) 7.95mm
■ローラ外径 ……(Dr) 7.92mm
■歯幅 ……(T) 7.2 mm

TYPE	SUSFBN40B

m ステンレス GB 304

歯数	φD^{H7}	商品コード	キー溝 b×t^2	M	Do	Dp	BD	BL	a	重量 kg	定価 (円)
28	22	SUSFBN40B28D22	6×2.8	6	120	113.43	63	25	7	1.00	11,820
28	25	SUSFBN40B28D25	8×3.3	8	120	113.43	63	25	7	1.00	11,820
28	30	SUSFBN40B28D30	8×3.3	8	120	113.43	63	25	7	1.00	10,840
30	20	SUSFBN40B30D20	6×2.8	6	128	121.50	63	25	7	1.10	10,840
30	22	SUSFBN40B30D22	6×2.8	6	128	121.50	63	25	7	1.10	12,040
30	25	SUSFBN40B30D25	8×3.3	8	128	121.50	63	25	7	1.10	10,540
30	30	SUSFBN40B30D30	8×3.3	8	128	121.50	63	25	7	1.10	10,540
32	20	SUSFBN40B32D20	6×2.8	6	137	129.57	68	28	10	1.30	14,140
32	22	SUSFBN40B32D22	6×2.8	6	137	129.57	68	28	10	1.30	14,140
32	25	SUSFBN40B32D25	8×3.3	8	137	129.57	68	28	10	1.30	12,730
32	30	SUSFBN40B32D30	8×3.3	8	137	129.57	68	28	10	1.30	14,140
35	20	SUSFBN40B35D20	6×2.8	6	149	141.68	68	28	10	1.40	16,080
35	22	SUSFBN40B35D22	6×2.8	6	149	141.68	68	28	10	1.40	16,080
35	25	SUSFBN40B35D25	8×3.3	8	149	141.68	68	28	10	1.40	16,080
35	30	SUSFBN40B35D30	8×3.3	8	149	141.68	68	28	10	1.40	16,080
36	20	SUSFBN40B36D20	6×2.8	6	153	145.72	68	28	10	1.50	16,600
36	22	SUSFBN40B36D22	6×2.8	6	153	145.72	68	28	10	1.50	16,600
36	25	SUSFBN40B36D25	8×3.3	8	153	145.72	68	28	10	1.50	15,220
36	30	SUSFBN40B36D30	8×3.3	8	153	145.72	68	28	10	1.50	15,220

*Mはセットスクリューです。※印のセットスクリューはボス形式により通常と異なります。

SUS FBNステンレスフィニッシュドボアスプロケット　新JISキー溝仕様



KANAマシンキーを併せて
ご利用ください。 P.530～P.531参照

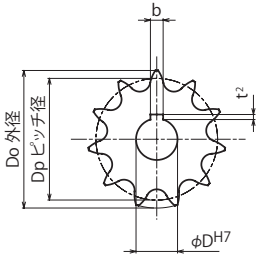

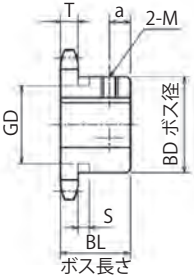

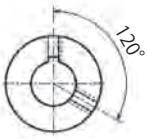

TYPE	SUSFBN40B

m ステンレス GB 304

歯数	φD H7	商品コード	キー溝 b×t²	M	Do	Dp	BD	BL	a	重量 kg	定価（円）
40	20	SUSFBN40B40D20	6×2.8	6	169	161.87	68	28	10	1.70	15,210
40	22	SUSFBN40B40D22	6×2.8	6	169	161.87	68	28	10	1.70	17,380
40	25	SUSFBN40B40D25	8×3.3	8	169	161.87	68	28	10	1.70	15,210
40	30	SUSFBN40B40D30	8×3.3	8	169	161.87	68	28	10	1.70	17,380

＊Mはセットスクリューです。※印のセットスクリューはボス形式により通常と異なります。

ORDER ご注文方法　商品コード と数量

CAD ダウンロードサービス対象商品

当日 発送日　**当日発送**
＊欠品の場合もございます。在庫数はKANA公式オンラインショップ www.kana.jp/からご確認ください。P.28～P.29参照

ご案内
＊ご要望に応じて、カタログ以外のサイズの製作、軸穴・キー・タップ等の加工をいたしますので詳細については弊社営業所までお問い合わせください。
＊RoHS規制適合については、各営業所へお問い合わせください。

ご注意
＊ネジ穴が長い製品には、座ぐり加工をしている製品もございます。

品種拡大

FBN40SD / FBN40SD <表面処理>Semi−Fシリーズ

●ご注文 商品コード

FBN40SD18D25

TYPE　歯数　φD^{H7}

スプロケットNo.

■チェーン ……No.40
■チェーンピッチ ……(P)12.70mm
■ローラリンク内幅 ……(W) 7.95mm
■ローラ外径 ……(Dr) 7.92mm
■歯幅 ……(T) 7.2 mm
(C) 27.8 mm



●Semi−Fご注文 商品コード

FBN40SD18D25 **BK / UC / CM**

TYPE　歯数　φD^{H7}　表面処理　種類

スプロケットNo.

表面処理		
BK	=	黒染(四三酸化鉄被膜)
UC	=	三価ユニクロ(白)
CM	=	三価クロメート(黄)

TYPE **FBN40SD**

m 機械構造用炭素鋼
h 歯先高周波焼入

商品コード	定価(円)	表面処理あり商品コード	Semi−F定価(円)	歯数	φD^{H7}	キー溝 b×t^2	M	BD	BL	a	重量 kg
FBN40SD12D15	2,680	※表面処理ご注文の場合、左記商品コード+表面処理記号BK・UC・CMを記載(3日目発送)。	4,020	12	15	5×2.3	6	34	35	17.5	0.33
FBN40SD12D17	2,410		3,620	12	17	5×2.3	6	34	35	17.5	0.33
FBN40SD12D18	2,820		4,230	12	18	6×2.8	6	34	35	17.5	0.33
FBN40SD13D18	3,020		4,530	13	18	6×2.8	6	38	35	17.5	0.40
FBN40SD13D20	2,480		3,720	13	20	6×2.8	6	38	35	17.5	0.40
FBN40SD14D18	3,190		4,790	14	18	6×2.8	6	42	35	17.5	0.49
FBN40SD14D20	2,580		3,870	14	20	6×2.8	6	42	35	17.5	0.49
FBN40SD14D25	2,580		3,870	14	25	8×3.3	8	42	35	17.5	0.49
FBN40SD15D20	3,400		5,100	15	20	6×2.8	6	46	35	17.5	0.57
FBN40SD15D25	2,670		4,010	15	25	8×3.3	8	46	35	17.5	0.57
FBN40SD16D20	3,360		5,040	16	20	6×2.8	6	50	35	17.5	0.66
FBN40SD16D25	3,470		5,210	16	25	8×3.3	8	50	35	17.5	0.66
FBN40SD17D25	3,540		5,310	17	25	8×3.3	8	54	35	17.5	0.76
FBN40SD17D28	3,540		5,310	17	28	8×3.3	8	54	35	17.5	0.76
FBN40SD17D30	3,540		5,310	17	30	8×3.3	8	54	35	17.5	0.76
FBN40SD18D25	3,540		5,310	18	25	8×3.3	8	59	35	17.5	0.89
FBN40SD18D28	3,660		5,490	18	28	8×3.3	8	59	35	17.5	0.89
FBN40SD18D30	3,660		5,490	18	30	8×3.3	8	59	35	17.5	0.89
FBN40SD18D35	3,670		5,510	18	35	10×3.3	8	59	35	17.5	0.89

*Mはセットスクリューです。※印のセットスクリューはボス形式により通常と異なります。

＜表面処理＞ FBNSDフィニッシュドボアスプロケット シングルダブル新JISキー溝仕様



KANAマシンキーを併せて
ご利用ください。 P.530～P.531参照

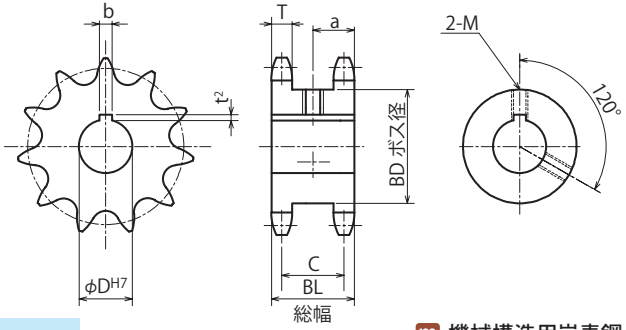

m 機械構造用炭素鋼
h 歯先高周波焼入

TYPE FBN40SD

商品コード	定価(円)	表面処理あり商品コード	Semi-F定価(円)	歯数	φD^H7	キー溝 b×t²	M	BD	BL	a	重量 kg
FBN40SD19D25	3,910	※表面処理ご注文の場合、左記商品コード＋表面処理記号BK・UC・CMを記載(3日目発送)。	5,870	19	25	8×3.3	8	63	35	17.5	1.00
FBN40SD19D28	3,910		5,870	19	28	8×3.3	8	63	35	17.5	1.00
FBN40SD19D30	3,950		5,930	19	30	8×3.3	8	63	35	17.5	1.00
FBN40SD19D35	4,050		6,080	19	35	10×3.3	8	63	35	17.5	1.00
FBN40SD20D25	3,670		5,510	20	25	8×3.3	8	67	35	17.5	1.14
FBN40SD20D28	4,000		6,000	20	28	8×3.3	8	67	35	17.5	1.14
FBN40SD20D30	3,710		5,570	20	30	8×3.3	8	67	35	17.5	1.14
FBN40SD20D35	3,810		5,720	20	35	10×3.3	8	67	35	17.5	1.14
FBN40SD21D25	4,360		6,540	21	25	8×3.3	8	71	35	17.5	1.23
FBN40SD21D28	4,420		6,630	21	28	8×3.3	8	71	35	17.5	1.23
FBN40SD21D30	4,420		6,630	21	30	8×3.3	8	71	35	17.5	1.23
FBN40SD21D35	4,500		6,750	21	35	10×3.3	8	71	35	17.5	1.23

＊Mはセットスクリューです。※印のセットスクリューはボス形式により通常と異なります。

ORDER ご注文方法
商品コード と数量
商品コード 表面処理の種類 と数量

CAD ダウンロードサービス対象商品

当日 発送日 / 3 発送日
表面処理なし＝当日発送、表面処理あり＝3日目発送
＊素材欠品の場合もございます。在庫数はKANA公式オンラインショップ www.kana.jp/からご確認ください。P.28～P.29参照
＊表面処理ありは1オーダーシステム対応。素材欠品の場合、お時間いただく場合があります、ご了承ください。P.37参照

i ご案内
＊ご要望に応じて、カタログ以外のサイズの製作、軸穴・キー・タップ等の加工をいたしますので詳細については弊社営業所までお問い合わせください。
＊RoHS規制適合については、各営業所へお問い合わせください。

40A

●ご注文 商品コード

40A 20

TYPE　歯数

スプロケットNo.



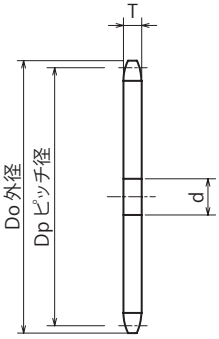

■チェーン ……No.40
■チェーンピッチ ……(P)12.70mm
■ローラリンク内幅 ……(W) 7.95mm
■ローラ外径 ……(Dr) 7.92mm
■歯幅 ……(T) 7.2 mm

m 普通鋼

TYPE	歯数	Do	Dp	軸穴径d		重量 kg	定価 (円)	Semi-F 定価 (円)
				下穴	最小			
40A	10	47	41.098	9	10	0.05	330	4,800
	11	51	45.078	10	11	0.09	370	4,800
	12	55	49.069	10	11	0.10	380	4,900
	13	59	53.068	12	13	0.12	350	4,600
	14	63	57.073	12	13	0.14	390	5,500
	15	67	61.084	12	13	0.16	400	5,600
	16	71	65.098	13	14	0.18	420	5,700
	17	76	69.116	13	14	0.20	460	5,800
	18	80	73.136	13	14	0.23	530	6,100
	19	84	77.159	14	15	0.26	570	6,300
	20	88	81.184	14	15	0.29	520	5,600
	21	92	85.211	14	15	0.30	580	5,800
	22	96	89.239	14	15	0.35	620	5,900
	23	100	93.268	14	15	0.38	690	7,000
	24	104	97.298	14	15	0.40	660	6,900
	25	108	101.330	14	15	0.45	730	7,800
	26	112	105.362	14	15	0.49	770	7,900
	27	116	109.395	14	15	0.50	820	8,000
	28	120	113.429	14	15	0.56	820	8,000
	29	124	117.463	14	15	0.60	1,000	8,800
	30	128	121.498	14	15	0.63	820	7,600
	31	133	125.533	14	15	0.65	1,110	8,700
	32	137	129.569	14	15	0.70	1,060	8,000
	33	141	133.605	14	15	0.75	1,160	9,000
	34	145	137.642	14	15	0.80	1,180	9,100
	35	149	141.679	14	15	0.85	1,180	9,100
	36	153	145.716	16	17	0.90	1,300	9,300
	37	157	149.754	16	17	0.99	1,790	11,400
	38	161	153.791	16	17	1.00	1,460	9,400
	39	165	157.830	16	17	1.15	1,830	11,300

標準スプロケットA形

ORDER ご注文方法

スプロケットNo. と数量

当日発送 発送日

当日発送

＊欠品の場合もございます。在庫数はKANA公式オンラインショップ www.kana.jp/からご確認ください。 P.28～P.29参照

CAD

ダウンロードサービス　対象商品

ご案内

＊下穴は未仕上げの目安数値です。掲載寸値より小さい場合もございます。
＊ご要望に応じて、カタログ以外のサイズの製作、軸穴・タップ等の加工をいたしますので詳細については弊社営業所までお問い合わせください。
＊RoHS規制適合については、各営業所へお問い合わせください。

m 普通鋼

TYPE	歯数	Do	Dp	軸穴径d		重量 kg	定価 (円)	Semi-F 定価 (円)
				下穴	最小			
40A	40	169	161.868	16	17	1.20	1,540	9,400
	41	173	165.906	16	17	1.20	2,150	11,100
	42	177	169.945	16	17	1.25	2,030	9,900
	43	181	173.984	16	17	1.30	2,290	11,200
	44	185	178.023	16	17	1.35	2,380	11,300
	45	189	182.062	16	17	1.40	2,190	10,300
	46	193	186.101	16	17	1.49	2,690	11,900
	47	197	190.141	16	17	1.58	2,770	12,100
	48	201	194.180	16	17	1.63	2,560	11,100
	49	205	198.220	16	17	1.73	3,240	12,700
	50	209	202.260	16	17	1.80	2,970	11,500
	51	214	206.300	16	17	1.88	3,440	12,800
	52	218	210.340	16	17	1.93	3,530	12,900
	53	222	214.380	16	17	1.98	3,660	13,600
	54	226	218.420	16	17	2.00	3,370	12,100
	55	230	222.460	16	17	2.18	3,930	13,800
	56	234	226.501	16	17	2.26	3,920	13,400
	58	242	234.582	16	17	2.43	4,340	14,400
	59	246	238.622	16	17	2.51	4,390	14,400
	60	250	242.663	16	17	2.60	4,020	13,000
	62	258	250.744	16	17	2.77	4,710	14,900
	64	266	258.826	16	17	2.90	4,880	15,200
	65	270	262.867	16	17	3.00	4,460	13,800
	68	282	274.990	16	17	3.35	5,970	17,600
	70	290	283.073	16	17	3.50	5,310	14,900
	72	299	291.155	20	21	3.70	6,830	17,500
	75	311	303.279	20	21	4.00	6,250	—
	80	331	323.486	20	21	4.60	8,270	—
	85	351	343.694	20	21	5.20	9,100	—
	90	371	363.902	20	21	5.80	11,030	—

※Semi-Fシリーズ<完成品>のご注文方法はP.44～P.53をご参照下さい。

HG40A

●ご注文 商品コード

HG40A 20H

TYPE　歯数

スプロケットNo.



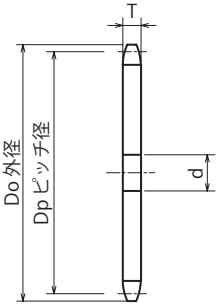

■チェーン ……No.40
■チェーンピッチ ……(P)12.70mm
■ローラリンク内幅 ……(W) 7.95mm
■ローラ外径 ……(Dr) 7.92mm
■歯幅 ……(T) 7.2 mm

m 機械構造用炭素鋼
h 歯先高周波焼入

TYPE	歯数	Do	Dp	軸穴径d		重量 kg	定価 (円)	Semi-F 定価 (円)
				下穴	最小			
HG 40A	11H	51	45.078	10	11	0.09	500	4,300
	12H	55	49.069	10	11	0.10	450	4,000
	13H	59	53.068	12	13	0.12	510	6,100
	14H	63	57.073	12	13	0.14	530	6,700
	15H	67	61.084	12	13	0.16	590	6,900
	16H	71	65.098	13	14	0.18	680	7,200
	17H	76	69.116	13	14	0.20	720	7,400
	18H	80	73.136	13	14	0.23	640	6,400
	19H	84	77.159	14	15	0.26	860	7,600
	20H	88	81.184	14	15	0.29	740	6,900
	21H	92	85.211	14	15	0.30	790	7,300
	22H	96	89.239	14	15	0.35	830	6,900
	23H	100	93.268	14	15	0.38	930	7,200
	24H	104	97.298	14	15	0.40	930	7,200
	25H	108	101.330	14	15	0.45	1,030	9,100
	26H	112	105.362	14	15	0.49	1,160	9,500
	27H	116	109.395	14	15	0.50	1,200	9,700
	28H	120	113.429	14	15	0.56	1,250	9,800
	29H	124	117.463	14	15	0.60	1,460	10,400
	30H	128	121.498	14	15	0.63	1,120	8,500

HGハイグレード歯先硬化スプロケットA形

ORDER ご注文方法　スプロケットNo. と数量

当日発送 発送日
＊欠品の場合もございます。在庫数はKANA公式オンラインショップ www.kana.jp/からご確認ください。 P.28〜P.29参照

CAD　ダウンロードサービス　対象商品

ご案内
＊下穴は未仕上げの目安数値です。掲載寸値より小さい場合もございます。
＊ご要望に応じて、カタログ以外のサイズの製作、軸穴・タップ等の加工をいたしますので詳細については弊社営業所までお問い合わせください。
＊RoHS規制適合については、各営業所へお問い合わせください。

m 機械構造用炭素鋼
h 歯先高周波焼入

TYPE	歯数	Do	Dp	軸穴径d		重量 kg	定価（円）	Semi-F 定価（円）
				下穴	最小			
HG 40A	32H	137	129.569	14	15	0.70	1,490	9,400
	34H	145	137.642	14	15	0.80	1,660	10,800
	35H	149	141.679	14	15	0.85	1,720	10,000
	36H	153	145.716	16	17	0.90	1,860	10,200
	38H	161	153.791	16	17	1.00	1,920	10,400
	40H	169	161.868	16	17	1.20	2,040	11,100
	42H	177	169.945	16	17	1.25	2,320	11,600
	44H	185	178.023	16	17	1.35	2,820	13,000
	45H	189	182.062	16	17	1.40	2,530	11,200
	46H	193	186.101	16	17	1.49	3,030	13,200
	48H	201	194.180	16	17	1.63	2,830	11,800
	50H	209	202.260	16	17	1.80	3,050	12,000
	52H	218	210.340	16	17	1.93	3,890	14,600
	54H	226	218.420	16	17	2.00	3,990	14,800
	55H	230	222.460	16	17	2.18	5,210	15,600
	60H	250	242.663	16	17	2.60	4,620	14,200
	65H	270	262.867	16	17	3.00	6,260	17,700
	70H	290	283.073	16	17	3.50	7,040	18,600
	80H	331	323.486	20	21	4.60	8,860	—

※Semi-Fシリーズ<完成品>のご注文方法はP.44〜P.53をご参照下さい。

SUS40A

●ご注文 商品コード

SUS40A 20

TYPE　歯数

スプロケットNo.



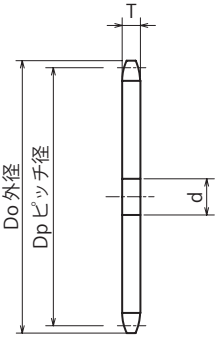

KANA標準SUS(ステンレス)A型スプロケットは耐腐食性、耐久性に優れ様々な使用環境にも対応できます。使用頻度の高い40のチェーン番号の歯数10T～40Tを在庫設定！ボス溶接を施して片ボス・両ボスにも変身！

- チェーン ……No.40
- チェーンピッチ ……(P)12.70mm
- ローラリンク内幅 ……(W) 7.95mm
- ローラ外径 ……(Dr) 7.92mm
- 歯幅 ……(T) 7.2 mm

m ステンレス GB 304

TYPE	歯数	Do	Dp	軸穴径d		重量 kg	定価 (円)	Semi-F 定価 (円)
				下穴	最小			
SUS 40A	10	47	41.098	9	10	0.05	1,910	10,000
	11	51	45.078	10	11	0.09	1,800	9,500
	12	55	49.069	10	11	0.10	2,140	10,300
	13	59	53.068	12	13	0.12	2,000	9,700
	14	63	57.073	12	13	0.14	2,150	10,700
	15	67	61.084	12	13	0.16	2,290	10,900
	16	71	65.098	13	14	0.18	2,500	10,900
	17	76	69.116	13	14	0.20	2,800	11,300
	18	80	73.136	13	14	0.23	2,810	11,400
	19	84	77.159	14	15	0.26	3,280	12,800
	20	88	81.184	14	15	0.29	3,600	13,200
	21	92	85.211	14	15	0.30	4,140	13,300
	22	96	89.239	14	15	0.35	4,730	13,800
	23	100	93.268	14	15	0.38	4,830	16,100
	24	104	97.298	14	15	0.40	5,130	17,300

ステンレススプロケットA形

ORDER ご注文方法　スプロケットNo. と数量

当日発送 発送日
＊欠品の場合もございます。在庫数はKANA公式オンラインショップ www.kana.jp/からご確認ください。 P.28〜P.29参照

CAD　ダウンロードサービス　対象商品

ご案内
＊下穴は未仕上げの目安数値です。掲載寸値より小さい場合もございます。
＊ご要望に応じて、カタログ以外のサイズの製作、軸穴・タップ等の加工をいたしますので詳細については弊社営業所までお問い合わせください。
＊RoHS規制適合については、各営業所へお問い合わせください。

m ステンレス GB 304

TYPE	歯数	Do	Dp	軸穴径d		重量 kg	定価（円）	Semi-F 定価（円）
				下穴	最小			
SUS 40A	25	108	101.330	14	15	0.45	5,040	17,100
	26	112	105.362	14	15	0.49	5,380	17,600
	27	116	109.395	14	15	0.50	5,280	16,900
	28	120	113.429	14	15	0.56	5,780	18,000
	29	124	117.463	14	15	0.60	6,030	18,600
	30	128	121.498	14	15	0.63	6,990	20,100
	31	133	125.533	14	15	0.65	7,470	20,500
	32	137	129.569	14	15	0.70	8,070	20,500
	33	141	133.605	14	15	0.75	8,270	21,500
	34	145	137.642	14	15	0.80	9,020	22,100
	35	149	141.679	14	15	0.85	9,620	22,700
	36	153	145.716	16	17	0.90	10,420	23,400
	37	157	149.754	16	17	0.99	10,710	23,700
	38	161	153.791	16	17	1.00	11,130	24,600
	39	165	157.830	16	17	1.15	11,860	25,500
	40	169	161.868	16	17	1.20	12,460	26,100

※Semi-Fシリーズ<完成品>のご注文方法はP.44〜P.53をご参照下さい。

NK40B

Semi-F 対応品

●ご注文 商品コード

NK40B 20

TYPE　歯数

スプロケットNo.



削出仕様



溶接仕様
（黒染も混在中）



マシンキー

KANAマシンキーを併せて
ご利用ください。 P.530～P.531参照

- チェーン ……No.40
- チェーンピッチ ……（P）12.70mm
- ローラリンク内幅 ……（W）7.95mm
- ローラ外径 ……（Dr）7.92mm
- 歯幅 ……（T）7.2 mm

TYPE	歯数	Do	Dp	軸穴径 d			BD	BL	形状	歯部	重量 kg	定価（円）	Semi-F 定価(円)
				下穴	最小	最大							
NK 40B	8	39	33.187	9	10	14	★24	22	削出仕様	h m 歯先高周波焼入 機械構造用炭素鋼	0.10	410	2,600
	9	43	37.132	9	10	16	★28	22			0.11	380	2,400
	10	47	41.098	9	10	18	★32	22			0.14	390	2,500
	11	51	45.078	10	11	20	★36	22			0.19	410	2,500
	12	55	49.069	10	11	22	★40	22			0.22	470	2,700
	13	59	53.068	12	13	20	37	22			0.23	490	2,700
	14	63	57.073	12	13	25	42	22			0.28	520	2,800
	15	67	61.084	12	13	28	46	22			0.34	530	2,800
	16	71	65.098	13	14	30	50	22			0.40	540	2,800
	17	76	69.116	13	14	32	54	22			0.46	640	2,900
	18	80	73.136	13	14	35	57	22			0.51	650	2,900
	19	84	77.159	14	15	40	62	22			0.59	710	3,100
	20	88	81.184	14	15	45	67	25			0.76	830	3,300
	21	92	85.211	14	15	48	71	25			0.85	940	3,400
	22	96	89.239	14	15	51	75	25			0.95	1,020	3,700
	23	100	93.268	14	15	51	77	25			1.00	1,060	3,800
	24	104	97.298	14	15	42	63	25			0.84	980	3,200
	25	108	101.330	14	15	42	63	25			0.88	1,020	3,300
	26	112	105.362	14	15	42	63	25			0.92	1,100	3,400
	27	116	109.395	14	15	42	63	25			0.96	1,180	3,500
	28	120	113.429	14	15	42	63	25			1.00	1,140	3,300
	29	124	117.463	14	15	42	63	25			1.00	1,340	3,400
	30	128	121.498	14	15	42	63	25			1.10	1,260	3,300
	31	133	125.533	14	15	45	68	28			1.20	1,540	3,600
	32	137	129.569	14	15	45	68	28			1.30	1,460	3,500
	33	141	133.605	14	15	45	68	28			1.30	1,700	4,200
	34	145	137.642	14	15	45	68	28			1.30	1,750	4,200
	35	149	141.679	14	15	45	68	28			1.40	1,750	4,200
	36	153	145.716	16	17	45	68	28			1.50	1,790	4,200
	37	157	149.754	16	17	45	68	28			1.55	2,280	5,000
	38	161	153.791	16	17	45	68	28			1.60	1,990	4,700
	39	165	157.830	16	17	45	68	28			1.65	2,460	5,600
	40	169	161.868	16	17	45	68	28			1.70	2,070	4,800

標準スプロケットB形

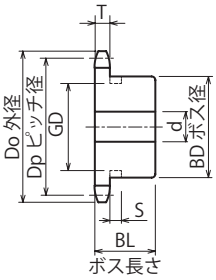

削出仕様

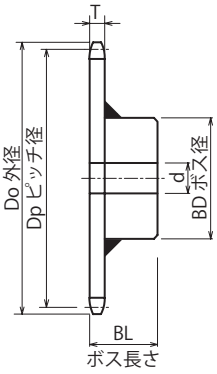

溶接仕様

ORDER ご注文方法　スプロケットNo. と数量

当日発送 発送日
*欠品の場合もございます。在庫数はKANA公式オンラインショップ www.kana.jp/からご確認ください。 P.28～P.29参照

CAD　ダウンロードサービス　対象商品

ご案内
*下穴は未仕上げの目安数値です。掲載寸値より小さい場合もございます。
*ご要望に応じて、カタログ以外のサイズの製作、軸穴・キー・タップ等の加工をいたしますので詳細については弊社営業所までお問い合わせください。
*RoHS規制適合については、各営業所へお問い合わせください。

TYPE	歯数	Do	Dp	軸穴径 d 下穴	軸穴径 d 最小	軸穴径 d 最大	BD	BL	形状	歯部	重量 kg	定価（円）	Semi-F 定価（円）
NK 40B	41	173	165.906	16	17	48	73	32	削出仕様	h m 機械構造用炭素鋼 歯先高周波焼入	2.00	3,190	7,000
	42	177	169.945	16	17	48	73	32			2.05	2,400	6,200
	43	181	173.984	16	17	48	73	32			2.10	3,440	7,300
	44	185	178.023	16	17	48	73	32			2.17	3,500	7,300
	45	189	182.062	16	17	48	73	32			2.25	2,640	7,000
	46	193	186.101	16	17	48	73	32			2.30	3,650	7,500
	47	197	190.141	16	17	48	73	32			2.37	3,700	7,500
	48	201	194.180	16	17	48	73	32			2.45	2,970	7,200
	49	205	198.220	16	17	48	73	32			2.51	4,070	7,900
	50	209	202.260	16	17	48	73	32			2.60	3,170	7,800
	51	214	206.300	16	17	48	73	32			2.65	4,500	8,100
	52	218	210.340	16	17	48	73	32			2.72	4,060	7,300
	53	222	214.380	16	17	48	73	32			2.80	4,780	8,400
	54	226	218.420	16	17	48	73	32			2.90	4,060	7,300
	55	230	222.460	16	17	48	73	32			2.96	5,010	9,100
	56	234	226.501	16	17	48	73	32			3.04	5,150	9,500
	60	250	242.663	16	17	48	73	32			3.40	4,460	9,100
	64	266	258.826	16	17	48	73	32			3.73	6,730	11,600
	65	270	262.867	16	17	55	83	32			4.10	6,230	10,800
	68	282	274.990	16	17	55	83	32			4.35	7,810	13,000
	70	290	283.073	16	17	55	83	32			4.57	7,140	11,700
	72	299	291.155	20	21	55	83	32			4.80	8,310	13,500
	75	311	303.279	20	21	55	83	32			5.10	7,990	12,500
	80	331	323.486	20	21	60	88	35	溶接仕様	m 普通鋼	5.90	10,010	15,100
	85	351	343.694	20	21	60	88	35			6.50	12,240	22,300
	90	371	363.902	20	21	60	88	35			7.15	13,950	23,900

! BDに★印付のスプロケットはボス外形に溝があります。



歯数	S	GD
8	5.2	18
9		23
10	5.2	27
11		31
12	5.2	35

※Semi-Fシリーズ＜完成品＞のご注文方法はP.44～P.53をご参照下さい。

On-Line Shop

UNK40B

Semi-F 対応品

標準スプロケットB形(歯先焼きなし)

●ご注文 商品コード

UNK40B 42

TYPE　歯数

スプロケットNo.



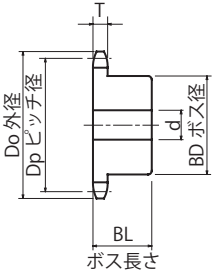

削出仕様

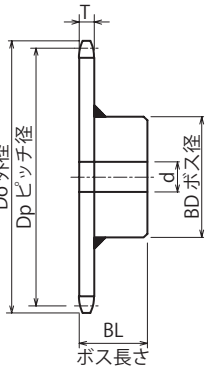

溶接仕様

- チェーン ……No.40
- チェーンピッチ ……(P)12.70mm
- ローラリンク内幅 ……(W) 7.95mm
- ローラ外径 ……(Dr) 7.92mm
- 歯幅 ……(T) 7.2 mm

TYPE	歯数	Do	Dp	軸穴径 d			BD	BL	形状	歯部	重量 kg	定価(円)	Semi-F 定価(円)
				下穴	最小	最大							
UNK 40B	44	185	178.023	16	17	48	73	32	削出仕様	m 普通鋼	2.17	1,640	3,500
	46	193	186.101	16	17	48	73	32			2.30	1,700	3,500
	47	197	190.141	16	17	48	73	32			2.37	1,740	3,600
	49	205	198.220	16	17	48	73	32			2.51	1,900	3,700
	51	214	206.300	16	17	48	73	32	溶接仕様		2.65	2,360	4,400
	52	218	210.340	16	17	48	73	32			2.72	2,430	4,400
	55	230	222.460	16	17	48	73	32			2.96	2,640	4,800
	64	266	258.826	16	17	48	73	32			3.73	3,330	5,900
	65	270	262.867	16	17	55	83	32			4.10	3,530	6,200
	70	290	283.073	16	17	55	83	32			4.57	4,030	6,700
	72	299	291.155	20	21	55	83	32			4.80	4,120	6,800
	75	311	303.279	20	21	55	83	32			5.10	4,540	7,200

ORDER ご注文方法　スプロケットNo. と数量

CAD　ダウンロードサービス　対象商品

発送日　**当日発送**

＊欠品の場合もございます。在庫数はKANA公式オンラインショップ www.kana.jp/からご確認ください。 P.28～P.29参照

ご案内

＊下穴は未仕上げの目安数値です。掲載寸値より小さい場合もございます。
＊ご要望に応じて、カタログ以外のサイズの製作、軸穴・キー・タップ等の加工をいたしますので詳細については弊社営業所までお問い合わせください。
＊RoHS規制適合については、各営業所へお問い合わせください。

※Semi-Fシリーズ<完成品>のご注文方法はP.44～P.53をご参照下さい。

K40B

Semi-F 対応品

Kスプロケット旧B形

●ご注文 商品コード

K40B 20

TYPE　歯数

スプロケットNo.



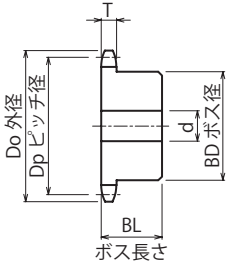



KANAマシンキーを併せて
ご利用ください。 P.530～P.531参照

- チェーン ……No.40
- チェーンピッチ ……（P）12.70mm
- ローラリンク内幅 ……（W） 7.95mm
- ローラ外径 ……（Dr） 7.92mm
- 歯幅 ……（T） 7.2 mm

m 機械構造用炭素鋼
h 歯先高周波焼入

TYPE	歯数	Do	Dp	軸穴径 d 下穴	軸穴径 d 最小	軸穴径 d 最大	BD	BL	形状	重量 kg	定価（円）	Semi-F 定価（円）
K 40B	10	47	41.098	9	10	16	28	25	削出仕様	0.20	510	2,800
	11	51	45.078	10	11	16	30	25		0.20	560	2,900
	12	55	49.069	10	11	18	34	25		0.25	650	3,000
	13	59	53.068	12	13	20	38	25		0.25	690	3,000
	14	63	57.073	12	13	25	42	25		0.30	710	3,100
	15	67	61.084	12	13	28	46	25		0.35	770	3,100
	16	71	65.098	13	14	30	50	25		0.40	860	3,200
	17	76	69.116	13	14	32	54	30		0.55	900	3,200
	18	80	73.136	13	14	32	54	30		0.60	960	3,200
	19	84	77.159	14	15	32	54	30		0.65	1,020	3,500
	20	88	81.184	14	15	35	56	40		0.75	1,130	3,600
	21	92	85.211	14	15	35	56	40		0.80	1,390	3,900
	22	96	89.239	14	15	35	56	40		0.90	1,390	3,900
	23	100	93.268	14	15	35	56	40		1.00	1,500	4,500
	24	104	97.298	14	15	35	56	40		1.10	1,530	4,600
	25	108	101.330	14	15	35	56	40		1.15	1,600	4,600
	26	112	105.362	14	15	35	56	40		1.20	1,750	4,700
	27	116	109.395	14	15	45	65	40		1.25	2,320	5,200
	28	120	113.429	14	15	45	65	40		1.30	2,100	5,100
	29	124	117.463	14	15	45	65	40		1.40	2,250	5,700
	30	128	121.498	14	15	45	65	40		1.50	1,830	4,800
	31	133	125.533	14	15	45	65	40		1.70	2,420	5,700
	32	137	129.569	14	15	45	65	40		1.70	2,650	6,100
	33	141	133.605	14	15	45	65	40		1.75	2,670	6,200
	34	145	137.642	14	15	45	65	40		1.75	3,190	6,300
	35	149	141.679	14	15	45	65	40		1.75	3,300	6,400
	36	153	145.716	16	17	45	68	35		1.80	3,300	6,500
	37	157	149.754	16	17	45	68	35		1.85	3,760	6,500
	38	161	153.791	16	17	45	68	35		1.90	3,890	6,600
	39	165	157.830	16	17	45	68	35		1.96	4,020	7,100
	40	169	161.868	16	17	45	68	35		2.03	4,150	7,200

ORDER ご注文方法　スプロケットNo. と数量

ご案内
- ＊下穴は未仕上げの目安数値です。掲載寸値より小さい場合もございます。
- ＊ご要望に応じて、カタログ以外のサイズの製作、軸穴・キー・タップ等の加工をいたしますので詳細については弊社営業所までお問い合わせください。
- ＊RoHS規制適合については、各営業所へお問い合わせください。

当日 発送日　**当日発送**

＊欠品の場合もございます。在庫数はKANA公式オンラインショップ www.kana.jp/からご確認ください。 P.28～P.29参照

CAD　ダウンロードサービス　対象商品

※Semi-Fシリーズ＜完成品＞のご注文方法はP.44～P.53をご参照下さい。

On-Line Shop

SUS40B

Semi-F対応品

SUSステンレススプロケットB形

●ご注文 商品コード

SUS40B 20

TYPE　歯数

スプロケットNo.



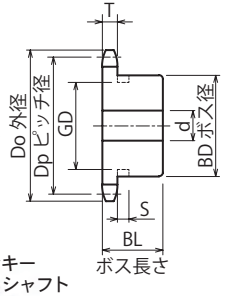



!BDに★印付のスプロケットはボス外形に溝があります。

歯数	S	GD
9	5.2	23
10		27
11	5.2	31
12		35

■チェーン ……No.40
■チェーンピッチ ……(P)12.70mm
■ローラリンク内幅 ……(W) 7.95mm
■ローラ外径 ……(Dr) 7.92mm
■歯幅 ……(T) 7.2 mm



KANAマシンキーを併せてご利用ください。
P.530〜P.531参照

m ステンレス GB 304

TYPE	歯数	Do	Dp	軸穴径 d 下穴	軸穴径 d 最小	軸穴径 d 最大	BD	BL	形状	重量 kg	定価(円)	Semi-F 定価(円)
SUS 40B	9	43	37.132	9	10	16	★28	22	削出仕様	0.11	2,140	6,000
	10	47	41.098	9	10	18	★32	22		0.14	2,150	6,000
	11	51	45.078	10	11	20	★36	22		0.19	2,280	6,100
	12	55	49.069	10	11	22	★40	22		0.22	2,580	6,500
	13	59	53.068	12	13	20	37	22		0.23	2,800	6,600
	14	63	57.073	12	13	25	42	22		0.28	2,880	7,000
	15	67	61.084	12	13	28	46	22		0.34	3,090	7,200
	16	71	65.098	13	14	30	50	22		0.40	3,430	7,600
	17	76	69.116	13	14	32	54	22		0.46	3,730	7,900
	18	80	73.136	13	14	35	57	22		0.51	3,820	8,000
	19	84	77.159	14	15	40	62	22		0.59	4,060	8,100
	20	88	81.184	14	15	45	67	25		0.76	4,190	8,600
	21	92	85.211	14	15	48	71	25		0.85	5,610	10,800
	22	96	89.239	14	15	51	75	25		0.95	5,090	9,700
	23	100	93.268	14	15	51	77	25		1.00	5,380	10,800
	24	104	97.298	14	15	42	63	25		0.84	5,870	11,500
	25	108	101.330	14	15	42	63	25		0.88	6,540	11,900
	26	112	105.362	14	15	42	63	25		0.92	7,240	12,700
	27	116	109.395	14	15	42	63	25		0.96	7,880	14,300
	28	120	113.429	14	15	42	63	25		1.00	9,050	16,200
	30	128	121.498	14	15	42	63	25		1.10	8,210	14,600
	32	137	129.569	14	15	45	68	28		1.30	10,200	18,200
	34	145	137.642	14	15	45	68	28		1.30	11,350	20,900
	35	149	141.679	14	15	45	68	28		1.40	11,420	21,000
	36	153	145.716	16	17	45	68	28		1.50	12,240	21,200
	38	161	153.791	16	17	45	68	28		1.60	12,290	21,300
	40	169	161.868	16	17	45	68	28		1.70	12,850	21,600

ORDER ご注文方法　スプロケットNo. と数量

ご案内
＊下穴は未仕上げの目安数値です。掲載寸値より小さい場合もございます。
＊ご要望に応じて、カタログ以外のサイズの製作、軸穴・キー・タップ等の加工をいたしますので詳細については弊社営業所までお問い合わせください。
＊RoHS規制適合については、各営業所へお問い合わせください。

当日発送
＊欠品の場合もございます。在庫数はKANA公式オンラインショップ www.kana.jp/からご確認ください。 P.28〜P.29参照

CAD ダウンロードサービス　対象商品

※Semi-Fシリーズ<完成品>のご注文方法はP.44〜P.53をご参照下さい。

40SD

Semi-F 対応品

SDシングルダブルスプロケット

●ご注文 商品コード

40SD 20

TYPE　歯数

スプロケットNo.



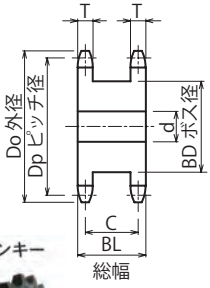



KANAマシンキーを併せて
ご利用ください。 P.530～P.531参照

- ■チェーン ……No.40
- ■チェーンピッチ ……（P）12.70mm
- ■ローラリンク内幅 ……（W） 7.95mm
- ■ローラ外径 ……（Dr） 7.92mm
- ■歯幅 ……（T） 7.2 mm　(C)27.8mm

m 機械構造用炭素鋼
h 歯先高周波焼入

TYPE	歯数	Do	Dp	軸穴径 d			BD	BL	重量 kg	定価（円）	Semi-F 定価（円）
				下穴	最小	最大					
40 SD	10	47	41.098	10	11	15	25	35	0.20	1,340	4,200
	11	51	45.078	10	11	16	30	35	0.27	1,340	4,300
	12	55	49.069	10	11	18	34	35	0.33	1,080	4,100
	13	59	53.068	13	14	20	38	35	0.40	1,170	4,600
	14	63	57.073	13	14	25	42	35	0.49	1,200	4,700
	15	67	61.084	13	14	28	46	35	0.57	1,350	4,900
	16	71	65.098	13	14	30	50	35	0.66	1,460	5,200
	17	76	69.116	13	14	32	54	35	0.76	1,500	5,300
	18	80	73.136	13	14	38	59	35	0.89	1,590	5,400
	19	84	77.159	13	14	42	63	35	1.00	1,890	5,600
	20	88	81.184	13	14	45	67	35	1.14	1,800	5,000
	21	92	85.211	13	14	48	71	35	1.23	2,370	5,800
	22	96	89.239	13	14	50	75	35	1.38	2,680	6,300
	23	100	93.268	13	14	52	78	35	1.51	2,870	6,500
	24	104	97.298	13	14	55	83	35	1.68	3,070	6,700
	25	108	101.330	13	14	58	87	35	1.84	3,170	7,100
	26	112	105.362	13	14	62	92	35	2.02	3,410	7,400
	27	116	109.395	16	17	65	96	35	2.04	3,460	7,400
	28	120	113.429	16	17	68	100	35	2.22	3,750	8,000
	29	124	117.463	16	17	70	104	35	2.56	4,040	8,700
	30	128	121.498	16	17	75	108	35	2.75	4,040	8,700

ORDER ご注文方法　スプロケットNo. と数量

ご案内
- ＊下穴は未仕上げの目安数値です。掲載寸値より小さい場合もございます。
- ＊ご要望に応じて、カタログ以外のサイズの製作、軸穴・キー・タップ等の加工をいたしますので詳細については弊社営業所までお問い合わせください。
- ＊RoHS規制適合については、各営業所へお問い合わせください。

当日発送
＊欠品の場合もございます。在庫数はKANA公式オンラインショップ www.kana.jp/からご確認ください。 P.28～P.29参照

CAD ダウンロードサービス　対象商品

※Semi-Fシリーズ＜完成品＞のご注文方法はP.44～P.53をご参照下さい。

NK40-2B

Semi-F 対応品

●ご注文 商品コード

NK40-2B 15

TYPE　歯数

スプロケットNo.



削出仕様



溶接仕様

(黒染も混在中)



KANAマシンキーを併せて
ご利用ください。 P.530〜P.531参照

- チェーン ……No.40-2
- チェーンピッチ ……(P)12.70mm
- ローラリンク内幅 ……(W) 7.95mm
- ローラ外径 ……(Dr) 7.92mm
- 歯幅 ……(T) 7.0 mm
- 全歯幅 ……(M) 21.4 mm

TYPE	歯数	Do	Dp	軸穴径 d			BD	BL	形状	歯部	重量 kg	定価 (円)	Semi-F 定価(円)
				下穴	最小	最大							
NK40-2B	10	47	41.098	10	11	16	28	35	削出仕様	h 歯先高周波焼入 m 機械構造用炭素鋼	0.28	970	4,600
	11	51	45.078	10	11	16	30	35			0.30	1,100	4,700
	12	55	49.069	10	11	20	35	35			0.34	1,120	4,800
	13	59	53.068	13	14	22	39	35			0.40	1,150	5,000
	14	63	57.073	13	14	25	43	35			0.47	1,360	5,400
	15	67	61.084	13	14	28	47	35			0.55	1,360	5,500
	16	71	65.098	13	14	30	50	35			0.65	1,620	5,700
	17	76	69.116	13	14	32	54	35			0.75	1,770	5,800
	18	80	73.136	13	14	38	59	35			0.85	2,030	5,900
	19	84	77.159	13	14	42	63	35			0.98	2,170	6,200
	20	88	81.184	13	14	45	67	40			1.30	1,950	5,500
	21	92	85.211	13	14	45	68	40			1.30	2,610	6,600
	22	96	89.239	13	14	48	72	40			1.50	2,820	6,800
	23	100	93.268	13	14	51	76	40			1.60	3,030	6,900
	24	104	97.298	13	14	55	80	40			1.80	3,190	7,500
	25	108	101.330	13	14	57	84	40			2.00	3,290	7,600
	26	112	105.362	13	14	60	88	40			2.20	3,550	7,800
	27	116	109.395	16	17	60	92	40			2.30	3,690	7,800
	28	120	113.429	16	17	66	96	40			2.50	3,990	8,000
	29	124	117.463	16	17	66	96	40			2.65	4,330	8,700
	30	128	121.498	16	17	66	100	40			2.80	3,940	8,000

標準スプロケット2列B形

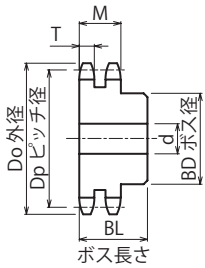

削出仕様

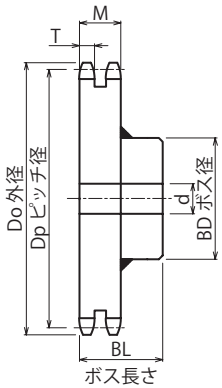

溶接仕様

ORDER ご注文方法　スプロケットNo. と数量

当日発送 発送日
*欠品の場合もございます。在庫数はKANA公式オンラインショップ www.kana.jp/からご確認ください。 P.28～P.29参照

CAD　ダウンロードサービス　対象商品

ご案内
*下穴は未仕上げの目安数値です。掲載寸値より小さい場合もございます。
*ご要望に応じて、カタログ以外のサイズの製作、軸穴・キー・タップ等の加工をいたしますので詳細については弊社営業所までお問い合わせください。
*RoHS規制適合については、各営業所へお問い合わせください。

TYPE	歯数	Do	Dp	軸穴径 d 下穴	軸穴径 d 最小	軸穴径 d 最大	BD	BL	形状	歯部	重量 kg	定価（円）	Semi-F 定価（円）
NK40-2B	31	133	125.533	16	17	66	100	50	削出仕様	h m 機械構造用炭素鋼 歯先高周波焼入	2.95	4,970	10,000
	32	137	129.569	16	17	66	100	50			3.05	4,620	9,600
	33	141	133.605	16	17	66	100	50			3.06	6,230	11,100
	34	145	137.642	16	17	66	100	50			3.08	5,730	10,800
	35	149	141.679	16	17	66	100	50			3.10	6,210	11,500
	36	153	145.716	16	17	66	100	50			3.30	6,470	11,700
	37	157	149.754	16	17	66	100	50			3.40	7,120	12,100
	38	161	153.791	16	17	66	100	50			3.50	6,890	11,700
	40	169	161.868	16	17	66	100	50			3.60	7,350	12,100
	42	177	169.945	16	17	63	93	50			4.00	8,130	14,900
	45	189	182.062	18	19	63	93	50			4.60	8,400	15,100
	48	201	194.180	18	19	63	93	50			5.00	8,750	15,200
	50	209	202.260	18	19	63	93	50			5.50	9,290	15,400
	54	226	218.420	18	19	63	93	50			5.80	10,620	16,100
	60	250	242.663	18	19	63	93	50			6.70	11,640	16,900
	65	270	262.867	20	21	63	93	50	溶接仕様	m 普通鋼	10.20	16,070	22,300
	70	290	283.073	20	21	63	93	50			11.50	17,520	24,400

※Semi-Fシリーズ<完成品>のご注文方法はP.44～P.53をご参照下さい。

UNK40-2B

Semi-F対応品

標準スプロケット2列B形(歯先焼きなし)

●ご注文 商品コード

UNK40-2B 32

TYPE　歯数

スプロケットNo.



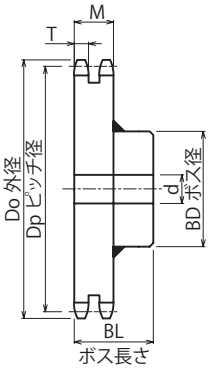

■チェーン ……No.40-2
■チェーンピッチ ……(P)12.70mm
■ローラリンク内幅 ……(W) 7.95mm
■ローラ外径 ……(Dr) 7.92mm
■歯幅 ……(T) 7.0 mm
■全歯幅 ……(M)21.4 mm

TYPE	歯数	Do	Dp	軸穴径 d			BD	BL	形状	歯部	重量 kg	定価(円)	Semi-F 定価(円)
				下穴	最小	最大							
UNK 40-2B	42	177	169.945	16	17	63	93	50	溶接仕様	m 普通鋼	4.00	3,580	5,900
	45	189	182.062	18	19	63	93	50			4.60	4,020	6,300
	48	201	194.180	18	19	63	93	50			5.00	4,330	6,800
	50	209	202.260	18	19	63	93	50			5.50	4,600	7,100
	54	226	218.420	18	19	63	93	50			5.80	5,230	8,000
	60	250	242.663	18	19	63	93	50			6.70	6,250	9,200

ORDER ご注文方法　スプロケットNo. と数量

CAD　ダウンロードサービス　対象商品

当日 発送日　**当日発送**

＊欠品の場合もございます。在庫数はKANA公式オンラインショップ www.kana.jp/からご確認ください。
P.28～P.29参照

ご案内
＊下穴は未仕上げの目安数値です。掲載寸値より小さい場合もございます。
＊ご要望に応じて、カタログ以外のサイズの製作、軸穴・キー・タップ等の加工をいたしますので詳細については弊社営業所までお問い合わせください。
＊RoHS規制適合については、各営業所へお問い合わせください。

※Semi-Fシリーズ<完成品>のご注文方法はP.44～P.53をご参照下さい。

□　据付方法

A)軸の配置

水平の場合

両軸が水平になるように配置する場合であっても、軸の回転方向によっては考慮する必要があります。図中の(10)及び(11)の例はチェーンが伸びた場合スプロケットの歯とチェーンの離れが悪くなり噛込むおそれがあり上側と下側のチェーンが接触することがありますのでアイドラー等を使用して下さい。

垂直の場合

チェーンが伸びますと(6)のようにたわみ、小スプロケットを下側に使用した場合はチェーンがはずれることがあります。このため(5)のように60°以下の角度でご使用下さい。機構またはスペースの関係で垂直に使用しなければならない時は、大スプロケットを下側にし、(7)のように外側または内側にアイドラー等を使用することをおすすめします。

A)
良い配置の例

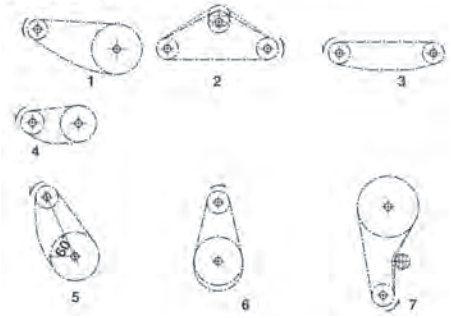

悪い配置の例

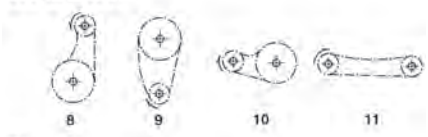

B)

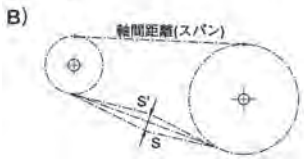

B)たわみ量

たわみ量は一般に軸間距離の4%程度とし、次の場合は2%程度とします。

イ　垂直伝動あるいはそれに近い場合
ロ　軸間距離が1m以上の場合
ハ　重荷重で始動停止をひんぱんに行なう必要のある場合
ニ　逆転を必要とする場合

C)

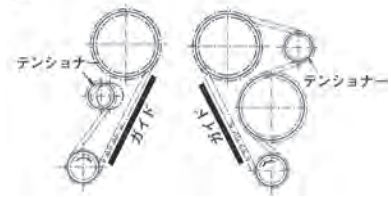

C)荷重が変動する場合

チェーンの張り側またはたわみ側にテンショナーを付け、あらかじめ初張力を与えておきますと、運転時のチェーンの振動を除去し、騒音が小さくなります。

FBN50B / FBN50B <表面処理>Semi−Fシリーズ

●ご注文 商品コード

FBN50B20D22

TYPE　歯数　φD^{H7}

スプロケットNo.



■チェーン ……No.50
■チェーンピッチ ……(P)15.875mm
■ローラリンク内幅 ……(W) 9.53 mm
■ローラ外径 ……(Dr)10.16 mm
■歯幅 ……(T) 8.7 mm

●Semi−Fご注文 商品コード

FBN50B20D22 BK UC CM

TYPE　歯数　φD^{H7}

スプロケットNo.　表面処理　種類

表面処理		
BK	=	黒染(四三酸化鉄被膜)
UC	=	三価ユニクロ(白)
CM	=	三価クロメート(黄)

m 機械構造用炭素鋼
h 歯先高周波焼入

TYPE　FBN50B

商品コード	定価(円)	表面処理あり商品コード	Semi−F定価(円)	歯数	φD^{H7}	キー溝 b×t^2	M	BD	BL	a	重量 kg
FBN50B9D16	1,420	※表面処理ご注文の場合、左記商品コード+表面処理記号BK・UC・CMを記載(3日目発送)。	2,130	9	16	5×2.3	6	★34	25	5	0.20
FBN50B9D17	1,620		2,430	9	17	5×2.3	6	★34	25	5	0.20
FBN50B9D18	1,480		2,220	9	18	6×2.8	6	★34	25	5	0.20
FBN50B9D19	1,620		2,430	9	19	6×2.8	6	★34	25	5	0.20
FBN50B10D15	1,860		2,790	10	15	5×2.3	6	★40	25	5	0.27
FBN50B10D16	1,820		2,730	10	16	5×2.3	6	★40	25	5	0.27
FBN50B10D17	1,820		2,730	10	17	5×2.3	6	★40	25	5	0.27
FBN50B10D18	1,890		2,840	10	18	6×2.8	6	★40	25	5	0.27
FBN50B10D19	1,860		2,790	10	19	6×2.8	6	★40	25	5	0.27
FBN50B10D20	1,860		2,790	10	20	6×2.8	6	★40	25	5	0.27
FBN50B10D22	1,860		2,790	10	22	6×2.8	6	★40	25	5	0.27
FBN50B10D24	1,960		2,940	10	24	8×3.3	※6	★40	25	5	0.27
FBN50B10D25	1,960		2,940	10	25	8×3.3	※6	★40	25	5	0.27
FBN50B11D15	1,920		2,880	11	15	5×2.3	6	★45.5	25	5	0.33
FBN50B11D16	1,920		2,880	11	16	5×2.3	6	★45.5	25	5	0.33
FBN50B11D17	1,920		2,880	11	17	5×2.3	6	★45.5	25	5	0.33
FBN50B11D18	1,960		2,940	11	18	6×2.8	6	★45.5	25	5	0.33
FBN50B11D19	1,960		2,940	11	19	6×2.8	6	★45.5	25	5	0.33
FBN50B11D20	1,960		2,940	11	20	6×2.8	6	★45.5	25	5	0.33
FBN50B11D22	1,990		2,990	11	22	6×2.8	6	★45.5	25	5	0.33
FBN50B11D24	2,060		3,090	11	24	8×3.3	※6	★45.5	25	5	0.33
FBN50B11D25	2,060		3,090	11	25	8×3.3	※6	★45.5	25	5	0.33
FBN50B12D15	1,990		2,990	12	15	5×2.3	6	★50	25	5	0.41
FBN50B12D16	1,990		2,990	12	16	5×2.3	6	★50	25	5	0.41
FBN50B12D17	1,990		2,990	12	17	5×2.3	6	★50	25	5	0.41
FBN50B12D18	2,030		3,050	12	18	6×2.8	6	★50	25	5	0.41
FBN50B12D19	2,030		3,050	12	19	6×2.8	6	★50	25	5	0.41
FBN50B12D20	1,550		2,330	12	20	6×2.8	6	★50	25	5	0.41
FBN50B12D22	2,060		3,090	12	22	6×2.8	6	★50	25	5	0.41
FBN50B12D24	2,130		3,200	12	24	8×3.3	※6	★50	25	5	0.41
FBN50B12D25	1,690		2,540	12	25	8×3.3	※6	★50	25	5	0.41
FBN50B12D28	1,690		2,540	12	28	8×3.3	※6	★50	25	5	0.41
FBN50B12D30	1,690		2,540	12	30	8×3.3	※6	★50	25	5	0.41
FBN50B12D32	2,230		3,350	12	32	10×3.3	※6	★50	25	5	0.41
FBN50B13D14	2,100		3,150	13	14	5×2.3	6	★51	25	5	0.46
FBN50B13D15	2,100		3,150	13	15	5×2.3	6	★51	25	5	0.46
FBN50B13D16	2,100		3,150	13	16	5×2.3	6	★51	25	5	0.46
FBN50B13D17	2,060		3,090	13	17	5×2.3	6	★51	25	5	0.46
FBN50B13D18	2,130		3,200	13	18	6×2.8	6	★51	25	5	0.46

*Mはセットスクリューです。※印のセットスクリューはボス形式により通常と異なります。

＜表面処理＞　FBNフィニッシュドボアスプロケット 新JISキー溝仕様



KANAマシンキーを併せてご利用ください。
P.530～P.531参照

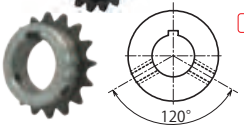

! φD^{H7}□印のセットスクリューはキー溝以外の所(左図)に設定しています。

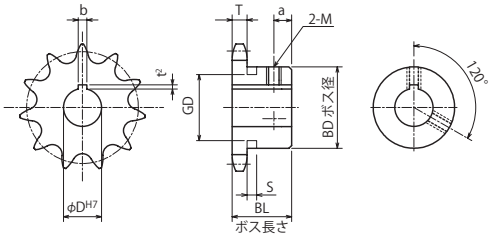

TYPE	FBN50B

m 機械構造用炭素鋼
h 歯先高周波焼入

商品コード	定価(円)	表面処理あり商品コード	Semi-F定価(円)	歯数	φD^{H7}	キー溝 b×t^2	M	BD	BL	a	重量 kg
FBN50B13D19	2,130	※表面処理ご注文の場合、左記商品コード＋表面処理記号BK・UC・CMを記載(3日目発送)。	3,200	13	19	6×2.8	6	★51	25	5	0.46
FBN50B13D20	2,130		3,200	13	20	6×2.8	6	★51	25	5	0.46
FBN50B13D22	2,130		3,200	13	22	6×2.8	6	★51	25	5	0.46
FBN50B13D24	2,230		3,350	13	24	8×3.3	※6	★51	25	5	0.46
FBN50B13D25	1,750		2,630	13	25	8×3.3	※6	★51	25	5	0.46
FBN50B13D28	1,750		2,630	13	28	8×3.3	※6	★51	25	5	0.46
FBN50B13D30	2,230		3,350	13	30	8×3.3	※6	★51	25	5	0.46
FBN50B13D32	2,340		3,510	13	32	10×3.3	※6	★51	25	5	0.46
FBN50B14D14	1,980		2,970	14	14	5×2.3	6	52	25	7	0.52
FBN50B14D15	1,980		2,970	14	15	5×2.3	6	52	25	7	0.52
FBN50B14D16	1,820		2,730	14	16	5×2.3	6	52	25	7	0.52
FBN50B14D17	1,980		2,970	14	17	5×2.3	6	52	25	7	0.52
FBN50B14D18	1,820		2,730	14	18	6×2.8	6	52	25	7	0.52
FBN50B14D19	1,820		2,730	14	19	6×2.8	6	52	25	7	0.52
FBN50B14D20	1,790		2,690	14	20	6×2.8	6	52	25	7	0.52
FBN50B14D22	2,160		3,240	14	22	6×2.8	6	52	25	7	0.52
FBN50B14D24	2,230		3,350	14	24	8×3.3	8	52	25	7	0.52
FBN50B14D25	1,780		2,670	14	25	8×3.3	8	52	25	7	0.52
FBN50B14D28	1,780		2,670	14	28	8×3.3	8	52	25	7	0.52
FBN50B14D30	1,780		2,670	14	30	8×3.3	8	52	25	7	0.52
FBN50B14D32	2,340		3,510	14	32	10×3.3	8	52	25	7	0.52
FBN50B14D35	2,340		3,510	14	35	10×3.3	※6	52	25	7	0.52
FBN50B15D14	2,030		3,050	15	14	5×2.3	6	57	25	7	0.62
FBN50B15D15	1,860		2,790	15	15	5×2.3	6	57	25	7	0.62
FBN50B15D16	1,790		2,690	15	16	5×2.3	6	57	25	7	0.62
FBN50B15D17	1,830		2,750	15	17	5×2.3	6	57	25	7	0.62

＊Mはセットスクリューです。※印のセットスクリューはボス形式により通常と異なります。

! BDに★印付のスプロケットはボス外形に溝があります。

歯数	S	GD
9	6.4	29
10		34
11	6.4	39
12		44
13	6.4	49

ORDER ご注文方法　商品コード と数量　商品コード 表面処理の種類 と数量

CAD ダウンロードサービス対象商品

当日 発送日　3 発送日

表面処理なし＝当日発送、表面処理あり＝3日目発送

＊素材欠品の場合もございます。在庫数はKANA公式オンラインショップ www.kana.jp/からご確認ください。P.28～P.29参照
＊表面処理ありは1オーダーシステム対応。素材欠品の場合、お時間いただく場合があります、ご了承ください。P.37参照

ご案内
＊ご要望に応じて、カタログ以外のサイズの製作、軸穴・キー・タップ等の加工をいたしますので詳細については弊社営業所までお問い合わせください。
＊RoHS規制適合については、各営業所へお問い合わせください。

FBN50B / FBN50B <表面処理>Semi−Fシリーズ

●ご注文 商品コード

FBN50B20D22

TYPE　歯数　φD^{H7}

スプロケットNo.



■チェーン ……No.50
■チェーンピッチ ……(P)15.875mm
■ローラリンク内幅 ……(W) 9.53 mm
■ローラ外径 ……(Dr)10.16 mm
■歯幅 ……(T) 8.7 mm

●Semi−Fご注文 商品コード

FBN50B20D22 BK UC CM

TYPE　歯数　φD^{H7}

スプロケットNo.　表面処理　種類

表面処理		
BK	=	黒染(四三酸化鉄被膜)
UC	=	三価ユニクロ(白)
CM	=	三価クロメート(黄)

m 機械構造用炭素鋼
h 歯先高周波焼入

TYPE **FBN50B**

商品コード	定価(円)	表面処理あり商品コード	Semi−F定価(円)	歯数	φD^{H7}	キー溝 b×t^2	M	BD	BL	a	重量 kg
FBN50B15D18	1,820	※表面処理ご注文の場合、左記商品コード+表面処理記号BK・UC・CMを記載(3日目発送)。	2,730	15	18	6×2.8	6	57	25	7	0.62
FBN50B15D19	1,820		2,730	15	19	6×2.8	6	57	25	7	0.62
FBN50B15D20	1,690		2,540	15	20	6×2.8	6	57	25	7	0.62
FBN50B15D22	1,780		2,670	15	22	6×2.8	6	57	25	7	0.62
FBN50B15D24	1,990		2,990	15	24	8×3.3	8	57	25	7	0.62
FBN50B15D25	1,780		2,670	15	25	8×3.3	8	57	25	7	0.62
FBN50B15D28	1,780		2,670	15	28	8×3.3	8	57	25	7	0.62
FBN50B15D30	1,780		2,670	15	30	8×3.3	8	57	25	7	0.62
FBN50B15D32	2,440		3,660	15	32	10×3.3	8	57	25	7	0.62
FBN50B15D35	1,780		2,670	15	35	10×3.3	8	57	25	7	0.62
FBN50B15D38	2,440		3,660	15	38	10×3.3	8	57	25	7	0.62
FBN50B16D14	2,140		3,210	16	14	5×2.3	6	62	25	7	0.72
FBN50B16D15	1,870		2,810	16	15	5×2.3	6	62	25	7	0.72
FBN50B16D16	2,140		3,210	16	16	5×2.3	6	62	25	7	0.72
FBN50B16D17	2,140		3,210	16	17	5×2.3	6	62	25	7	0.72
FBN50B16D18	1,870		2,810	16	18	6×2.8	6	62	25	7	0.72
FBN50B16D19	1,870		2,810	16	19	6×2.8	6	62	25	7	0.72
FBN50B16D20	1,940		2,910	16	20	6×2.8	6	62	25	7	0.72
FBN50B16D22	1,940		2,910	16	22	6×2.8	6	62	25	7	0.72
FBN50B16D24	1,960		2,940	16	24	8×3.3	8	62	25	7	0.72
FBN50B16D25	1,840		2,760	16	25	8×3.3	8	62	25	7	0.72
FBN50B16D28	1,840		2,760	16	28	8×3.3	8	62	25	7	0.72
FBN50B16D30	1,840		2,760	16	30	8×3.3	8	62	25	7	0.72
FBN50B16D32	1,840		2,760	16	32	10×3.3	8	62	25	7	0.72
FBN50B16D35	2,060		3,090	16	35	10×3.3	8	62	25	7	0.72
FBN50B16D38	2,060		3,090	16	38	10×3.3	8	62	25	7	0.72
FBN50B16D40	1,840		2,760	16	40	12×3.3	8	62	25	7	0.72
FBN50B17D14	2,210		3,320	17	14	5×2.3	6	67	25	7	0.83
FBN50B17D15	1,990		2,990	17	15	5×2.3	6	67	25	7	0.83
FBN50B17D16	2,030		3,050	17	16	5×2.3	6	67	25	7	0.83
FBN50B17D17	2,210		3,320	17	17	5×2.3	6	67	25	7	0.83
FBN50B17D18	2,030		3,050	17	18	6×2.8	6	67	25	7	0.83
FBN50B17D19	1,990		2,990	17	19	6×2.8	6	67	25	7	0.83
FBN50B17D20	1,940		2,910	17	20	6×2.8	6	67	25	7	0.83
FBN50B17D22	1,940		2,910	17	22	6×2.8	6	67	25	7	0.83
FBN50B17D24	1,990		2,990	17	24	8×3.3	8	67	25	7	0.83
FBN50B17D25	2,120		3,180	17	25	8×3.3	8	67	25	7	0.83
FBN50B17D28	2,120		3,180	17	28	8×3.3	8	67	25	7	0.83
FBN50B17D30	2,120		3,180	17	30	8×3.3	8	67	25	7	0.83

*Mはセットスクリューです。※印のセットスクリューはボス形式により通常と異なります。

<表面処理> FBNフィニッシュドボアスプロケット 新JISキー溝仕様



KANAマシンキーを併せてご利用ください。
P.530～P.531参照

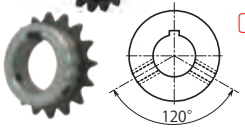

! φ D^{H7}□印のセットスクリューはキー溝以外の所(左図)に設定しています。

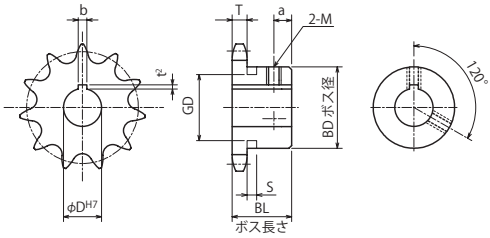

TYPE **FBN50B**

m 機械構造用炭素鋼
h 歯先高周波焼入

商品コード	定価(円)	表面処理あり商品コード	Semi−F定価(円)	歯数	φD^{H7}	キー溝 b×t^2	M	BD	BL	a	重量 kg
FBN50B17D32	2,750	※表面処理ご注文の場合、左記商品コード+表面処理記号BK・UC・CMを記載(3日目発送)。	4,130	17	32	10×3.3	8	67	25	7	0.83
FBN50B17D35	2,750		4,130	17	35	10×3.3	8	67	25	7	0.83
FBN50B17D38	2,750		4,130	17	38	10×3.3	8	67	25	7	0.83
FBN50B17D40	2,850		4,280	17	40	12×3.3	8	67	25	7	0.83
FBN50B17D42	2,920		4,380	17	42	12×3.3	8	67	25	7	0.83
FBN50B17D45	3,090		4,640	17	45	14×3.8	10	67	25	7	0.83
FBN50B18D14	2,550		3,830	18	14	5×2.3	6	72	28	8	1.00
FBN50B18D15	2,340		3,510	18	15	5×2.3	6	72	28	8	1.00
FBN50B18D16	2,550		3,830	18	16	5×2.3	6	72	28	8	1.00
FBN50B18D17	2,550		3,830	18	17	5×2.3	6	72	28	8	1.00
FBN50B18D18	2,230		3,350	18	18	6×2.8	6	72	28	8	1.00
FBN50B18D19	2,230		3,350	18	19	6×2.8	6	72	28	8	1.00
FBN50B18D20	2,230		3,350	18	20	6×2.8	6	72	28	8	1.00
FBN50B18D22	2,230		3,350	18	22	6×2.8	6	72	28	8	1.00
FBN50B18D24	2,230		3,350	18	24	8×3.3	8	72	28	8	1.00
FBN50B18D25	2,380		3,570	18	25	8×3.3	8	72	28	8	1.00
FBN50B18D28	2,380		3,570	18	28	8×3.3	8	72	28	8	1.00
FBN50B18D30	2,380		3,570	18	30	8×3.3	8	72	28	8	1.00
FBN50B18D32	3,020		4,530	18	32	10×3.3	8	72	28	8	1.00
FBN50B18D35	2,380		3,570	18	35	10×3.3	8	72	28	8	1.00
FBN50B18D38	3,020		4,530	18	38	10×3.3	8	72	28	8	1.00
FBN50B18D40	3,160		4,740	18	40	12×3.3	8	72	28	8	1.00
FBN50B18D42	3,120		4,680	18	42	12×3.3	8	72	28	8	1.00
FBN50B18D45	3,300		4,950	18	45	14×3.8	10	72	28	8	1.00
FBN50B19D14	2,660		3,990	19	14	5×2.3	6	73	28	8	1.10
FBN50B19D15	2,660		3,990	19	15	5×2.3	6	73	28	8	1.10

*Mはセットスクリューです。※印のセットスクリューはボス形式により通常と異なります。

ORDER ご注文方法
商品コード と数量
商品コード 表面処理の種類 と数量

CAD ダウンロードサービス対象商品

当日発送日 3 発送日

表面処理なし=当日発送、表面処理あり=3日目発送

*素材欠品の場合もございます。在庫数はKANA公式オンラインショップ www.kana.jp/からご確認ください。P.28～P.29参照
*表面処理ありは1オーダーシステム対応。素材欠品の場合、お時間いただく場合があります、ご了承ください。P.37参照

i ご案内

*ご要望に応じて、カタログ以外のサイズの製作、軸穴・キー・タップ等の加工をいたしますので詳細については弊社営業所までお問い合わせください。
*RoHS規制適合については、各営業所へお問い合わせください。

FBN50B / FBN50B <表面処理>Semi−Fシリーズ

●ご注文 商品コード

FBN50B20D22

TYPE　歯数　φD^{H7}

スプロケットNo.



■チェーン ……No.50
■チェーンピッチ ……(P)15.875mm
■ローラリンク内幅 ……(W) 9.53 mm
■ローラ外径 ……(Dr)10.16 mm
■歯幅 ……(T) 8.7 mm

●Semi−Fご注文 商品コード

FBN50B20D22 BK UC CM

TYPE　歯数　φD^{H7}

スプロケットNo.　表面処理　種類

表面処理		
BK	=	黒染(四三酸化鉄被膜)
UC	=	三価ユニクロ(白)
CM	=	三価クロメート(黄)

TYPE　FBN50B

m 機械構造用炭素鋼
h 歯先高周波焼入

商品コード	定価(円)	表面処理あり商品コード	Semi−F定価(円)	歯数	φD^{H7}	キー溝 b×t^2	M	BD	BL	a	重量 kg
FBN50B19D16	2,660	※表面処理ご注文の場合、左記商品コード+表面処理記号BK・UC・CMを記載(3日目発送)。	3,990	19	16	5×2.3	6	73	28	8	1.10
FBN50B19D17	2,660		3,990	19	17	5×2.3	6	73	28	8	1.10
FBN50B19D18	2,390		3,590	19	18	6×2.8	6	73	28	8	1.10
FBN50B19D19	2,440		3,660	19	19	6×2.8	6	73	28	8	1.10
FBN50B19D20	2,390		3,590	19	20	6×2.8	6	73	28	8	1.10
FBN50B19D22	2,390		3,590	19	22	6×2.8	6	73	28	8	1.10
FBN50B19D24	2,390		3,590	19	24	8×3.3	8	73	28	8	1.10
FBN50B19D25	2,330		3,500	19	25	8×3.3	8	73	28	8	1.10
FBN50B19D28	2,330		3,500	19	28	8×3.3	8	73	28	8	1.10
FBN50B19D30	2,210		3,320	19	30	8×3.3	8	73	28	8	1.10
FBN50B19D32	2,510		3,770	19	32	10×3.3	8	73	28	8	1.10
FBN50B19D35	2,510		3,770	19	35	10×3.3	8	73	28	8	1.10
FBN50B19D38	2,580		3,870	19	38	10×3.3	8	73	28	8	1.10
FBN50B19D40	2,610		3,920	19	40	12×3.3	8	73	28	8	1.10
FBN50B19D42	2,860		4,290	19	42	12×3.3	8	73	28	8	1.10
FBN50B19D45	2,710		4,070	19	45	14×3.8	10	73	28	8	1.10
FBN50B20D14	2,660		3,990	20	14	5×2.3	6	73	28	8	1.20
FBN50B20D15	2,660		3,990	20	15	5×2.3	6	73	28	8	1.20
FBN50B20D16	2,440		3,660	20	16	5×2.3	6	73	28	8	1.20
FBN50B20D17	2,660		3,990	20	17	5×2.3	6	73	28	8	1.20
FBN50B20D18	2,440		3,660	20	18	6×2.8	6	73	28	8	1.20
FBN50B20D19	2,390		3,590	20	19	6×2.8	6	73	28	8	1.20
FBN50B20D20	2,330		3,500	20	20	6×2.8	6	73	28	8	1.20
FBN50B20D22	2,330		3,500	20	22	6×2.8	6	73	28	8	1.20
FBN50B20D24	2,330		3,500	20	24	8×3.3	8	73	28	8	1.20
FBN50B20D25	2,210		3,320	20	25	8×3.3	8	73	28	8	1.20
FBN50B20D28	2,210		3,320	20	28	8×3.3	8	73	28	8	1.20
FBN50B20D30	2,210		3,320	20	30	8×3.3	8	73	28	8	1.20
FBN50B20D32	2,490		3,740	20	32	10×3.3	8	73	28	8	1.20
FBN50B20D35	2,490		3,740	20	35	10×3.3	8	73	28	8	1.20
FBN50B20D38	2,620		3,930	20	38	10×3.3	8	73	28	8	1.20
FBN50B20D40	2,490		3,740	20	40	12×3.3	8	73	28	8	1.20
FBN50B20D42	2,990		4,490	20	42	12×3.3	8	73	28	8	1.20
FBN50B20D45	2,710		4,070	20	45	14×3.8	10	73	28	8	1.20
FBN50B20D50	2,780		4,170	20	50	14×3.8	10	73	28	8	1.20
FBN50B21D17	2,730		4,100	21	17	5×2.3	6	73	28	8	1.20
FBN50B21D18	2,730		4,100	21	18	6×2.8	6	73	28	8	1.20
FBN50B21D19	2,730		4,100	21	19	6×2.8	6	73	28	8	1.20
FBN50B21D20	2,500		3,750	21	20	6×2.8	6	73	28	8	1.20

*Mはセットスクリューです。※印のセットスクリューはボス形式により通常と異なります。

＜表面処理＞　FBNフィニッシュドボアスプロケット 新JISキー溝仕様



KANAマシンキーを併せてご利用ください。
P.530～P.531参照

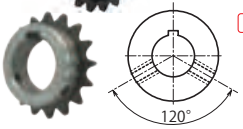

! φ D^{H7}口印のセットスクリューはキー溝以外の所(左図)に設定しています。

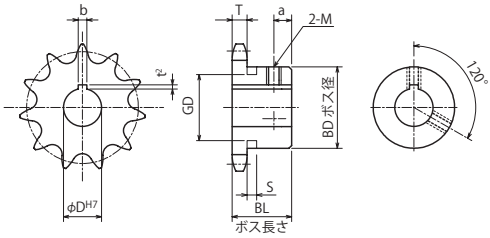

TYPE **FBN50B**

m 機械構造用炭素鋼
h 歯先高周波焼入

商品コード	定価(円)	表面処理あり商品コード	Semi−F定価(円)	歯数	φD^{H7}	キー溝 b×t^2	M	BD	BL	a	重量 kg
FBN50B21D22	2,390	※表面処理ご注文の場合、左記商品コード＋表面処理記号BK・UC・CMを記載(3日目発送)。	3,590	21	22	6×2.8	6	73	28	8	1.20
FBN50B21D24	2,500		3,750	21	24	8×3.3	8	73	28	8	1.20
FBN50B21D25	2,390		3,590	21	25	8×3.3	8	73	28	8	1.20
FBN50B21D28	2,390		3,590	21	28	8×3.3	8	73	28	8	1.20
FBN50B21D30	2,390		3,590	21	30	8×3.3	8	73	28	8	1.20
FBN50B21D32	2,620		3,930	21	32	10×3.3	8	73	28	8	1.20
FBN50B21D35	2,620		3,930	21	35	10×3.3	8	73	28	8	1.20
FBN50B21D38	2,740		4,110	21	38	10×3.3	8	73	28	8	1.20
FBN50B21D40	2,620		3,930	21	40	12×3.3	8	73	28	8	1.20
FBN50B21D42	2,990		4,490	21	42	12×3.3	8	73	28	8	1.20
FBN50B21D45	2,740		4,110	21	45	14×3.8	10	73	28	8	1.20
FBN50B22D17	2,860		4,290	22	17	5×2.3	6	73	28	8	1.30
FBN50B22D18	2,860		4,290	22	18	6×2.8	6	73	28	8	1.30
FBN50B22D19	2,860		4,290	22	19	6×2.8	6	73	28	8	1.30
FBN50B22D20	2,580		3,870	22	20	6×2.8	6	73	28	8	1.30
FBN50B22D22	2,500		3,750	22	22	6×2.8	6	73	28	8	1.30
FBN50B22D24	2,580		3,870	22	24	8×3.3	8	73	28	8	1.30
FBN50B22D25	2,500		3,750	22	25	8×3.3	8	73	28	8	1.30
FBN50B22D28	2,510		3,770	22	28	8×3.3	8	73	28	8	1.30
FBN50B22D30	2,510		3,770	22	30	8×3.3	8	73	28	8	1.30
FBN50B22D32	2,820		4,230	22	32	10×3.3	8	73	28	8	1.30
FBN50B22D35	2,820		4,230	22	35	10×3.3	8	73	28	8	1.30
FBN50B22D38	2,820		4,230	22	38	10×3.3	8	73	28	8	1.30
FBN50B22D40	2,820		4,230	22	40	12×3.3	8	73	28	8	1.30
FBN50B22D42	3,220		4,830	22	42	12×3.3	8	73	28	8	1.30
FBN50B22D45	3,020		4,530	22	45	14×3.8	10	73	28	8	1.30

＊Mはセットスクリューです。※印のセットスクリューはボス形式により通常と異なります。

ORDER ご注文方法　商品コード と数量　商品コード 表面処理の種類 と数量

CAD ダウンロードサービス対象商品

当日 発送日　3 発送日

表面処理なし＝当日発送、表面処理あり＝3日目発送

＊素材欠品の場合もございます。在庫数はKANA公式オンラインショップ www.kana.jp/からご確認ください。P.28～P.29参照
＊表面処理ありは1オーダーシステム対応。素材欠品の場合、お時間いただく場合があります、ご了承ください。P.37参照

i ご案内

＊ご要望に応じて、カタログ以外のサイズの製作、軸穴・キー・タップ等の加工をいたしますので詳細については弊社営業所までお問い合わせください。
＊RoHS規制適合については、各営業所へお問い合わせください。

FBN50B / FBN50B <表面処理>Semi−Fシリーズ

●ご注文 商品コード

FBN50B20D22

TYPE　歯数　φD^{H7}

スプロケットNo.



■チェーン ……No.50
■チェーンピッチ ……(P)15.875mm
■ローラリンク内幅 ……(W) 9.53 mm
■ローラ外径 ……(Dr)10.16 mm
■歯幅 ……(T) 8.7 mm

●Semi−Fご注文 商品コード

FBN50B20D22 BK UC CM

TYPE　歯数　φD^{H7}

スプロケットNo.

表面処理　種類

表面処理
- BK = 黒染(四三酸化鉄被膜)
- UC = 三価ユニクロ(白)
- CM = 三価クロメート(黄)

m 機械構造用炭素鋼
h 歯先高周波焼入

TYPE　FBN50B

商品コード	定価(円)	表面処理あり商品コード	Semi−F定価(円)	歯数	φD^{H7}	キー溝 b×t^2	M	BD	BL	a	重量 kg
FBN50B23D17	2,940	※表面処理ご注文の場合、左記商品コード+表面処理記号BK・UC・CMを記載(3日目発送)。	4,410	23	17	5×2.3	6	73	28	8	1.30
FBN50B23D18	2,940		4,410	23	18	6×2.8	6	73	28	8	1.30
FBN50B23D19	2,940		4,410	23	19	6×2.8	6	73	28	8	1.30
FBN50B23D20	2,940		4,410	23	20	6×2.8	6	73	28	8	1.30
FBN50B23D22	2,700		4,050	23	22	6×2.8	6	73	28	8	1.30
FBN50B23D24	2,700		4,050	23	24	8×3.3	8	73	28	8	1.30
FBN50B23D25	2,580		3,870	23	25	8×3.3	8	73	28	8	1.30
FBN50B23D28	2,650		3,980	23	28	8×3.3	8	73	28	8	1.30
FBN50B23D30	2,580		3,870	23	30	8×3.3	8	73	28	8	1.30
FBN50B23D32	2,820		4,230	23	32	10×3.3	8	73	28	8	1.30
FBN50B23D35	2,900		4,350	23	35	10×3.3	8	73	28	8	1.30
FBN50B23D38	3,220		4,830	23	38	10×3.3	8	73	28	8	1.30
FBN50B23D40	2,820		4,230	23	40	12×3.3	8	73	28	8	1.30
FBN50B23D42	3,220		4,830	23	42	12×3.3	8	73	28	8	1.30
FBN50B23D45	3,220		4,830	23	45	14×3.8	10	73	28	8	1.30
FBN50B24D17	2,720		4,080	24	17	5×2.3	6	73	28	8	1.40
FBN50B24D18	3,040		4,560	24	18	6×2.8	6	73	28	8	1.40
FBN50B24D19	2,790		4,190	24	19	6×2.8	6	73	28	8	1.40
FBN50B24D20	2,660		3,990	24	20	6×2.8	6	73	28	8	1.40
FBN50B24D22	2,740		4,110	24	22	6×2.8	6	73	28	8	1.40
FBN50B24D24	2,740		4,110	24	24	8×3.3	8	73	28	8	1.40
FBN50B24D25	2,660		3,990	24	25	8×3.3	8	73	28	8	1.40
FBN50B24D28	2,660		3,990	24	28	8×3.3	8	73	28	8	1.40
FBN50B24D30	2,660		3,990	24	30	8×3.3	8	73	28	8	1.40
FBN50B24D32	2,980		4,470	24	32	10×3.3	8	73	28	8	1.40
FBN50B24D35	2,980		4,470	24	35	10×3.3	8	73	28	8	1.40
FBN50B24D38	3,120		4,680	24	38	10×3.3	8	73	28	8	1.40
FBN50B24D40	2,980		4,470	24	40	12×3.3	8	73	28	8	1.40
FBN50B24D42	3,400		5,100	24	42	12×3.3	8	73	28	8	1.40
FBN50B24D45	3,090		4,640	24	45	14×3.8	10	73	28	8	1.40
FBN50B25D17	3,180		4,770	25	17	5×2.3	6	73	28	8	1.50
FBN50B25D18	3,180		4,770	25	18	6×2.8	6	73	28	8	1.50
FBN50B25D19	3,180		4,770	25	19	6×2.8	6	73	28	8	1.50
FBN50B25D20	2,870		4,310	25	20	6×2.8	6	73	28	8	1.50
FBN50B25D22	2,870		4,310	25	22	6×2.8	6	73	28	8	1.50
FBN50B25D24	2,870		4,310	25	24	8×3.3	8	73	28	8	1.50
FBN50B25D25	2,790		4,190	25	25	8×3.3	8	73	28	8	1.50
FBN50B25D28	2,790		4,190	25	28	8×3.3	8	73	28	8	1.50
FBN50B25D30	2,790		4,190	25	30	8×3.3	8	73	28	8	1.50

*Mはセットスクリューです。※印のセットスクリューはボス形式により通常と異なります。

<表面処理> FBNフィニッシュドボアスプロケット 新JISキー溝仕様



KANAマシンキーを併せてご利用ください。
P.530～P.531参照

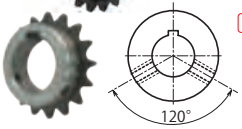

! φ D^{H7}口印のセットスクリューはキー溝以外の所(左図)に設定しています。

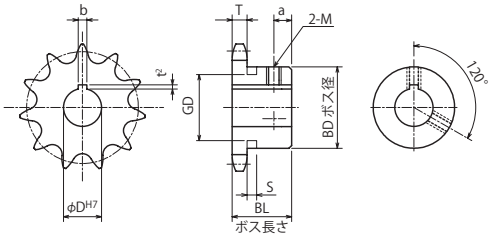

TYPE **FBN50B**

m 機械構造用炭素鋼
h 歯先高周波焼入

商品コード	定価(円)	表面処理あり商品コード	Semi−F定価(円)	歯数	φD^{H7}	キー溝 b×t^2	M	BD	BL	a	重量 kg
FBN50B25D32	3,050	※表面処理ご注文の場合、左記商品コード+表面処理記号BK・UC・CMを記載(3日目発送)。	4,580	25	32	10×3.3	8	73	28	8	1.50
FBN50B25D35	3,050		4,580	25	35	10×3.3	8	73	28	8	1.50
FBN50B25D38	3,190		4,790	25	38	10×3.3	8	73	28	8	1.50
FBN50B25D40	3,050		4,580	25	40	12×3.3	8	73	28	8	1.50
FBN50B25D42	3,480		5,220	25	42	12×3.3	8	73	28	8	1.50
FBN50B25D45	3,190		4,790	25	45	14×3.8	10	73	28	8	1.50
FBN50B26D22	3,440		5,160	26	22	6×2.8	6	73	28	8	1.50
FBN50B26D24	3,440		5,160	26	24	8×3.3	8	73	28	8	1.50
FBN50B26D25	3,010		4,520	26	25	8×3.3	8	73	28	8	1.50
FBN50B26D28	3,150		4,730	26	28	8×3.3	8	73	28	8	1.50
FBN50B26D30	3,020		4,530	26	30	8×3.3	8	73	28	8	1.50
FBN50B26D32	3,370		5,060	26	32	10×3.3	8	73	28	8	1.50
FBN50B26D35	3,370		5,060	26	35	10×3.3	8	73	28	8	1.50
FBN50B26D38	3,750		5,630	26	38	10×3.3	8	73	28	8	1.50
FBN50B26D40	3,400		5,100	26	40	12×3.3	8	73	28	8	1.50
FBN50B26D45	3,750		5,630	26	45	14×3.8	10	73	28	8	1.50
FBN50B27D24	3,590		5,390	27	24	8×3.3	8	73	28	8	1.50
FBN50B27D25	3,140		4,710	27	25	8×3.3	8	73	28	8	1.50
FBN50B27D28	3,230		4,850	27	28	8×3.3	8	73	28	8	1.50
FBN50B27D30	3,230		4,850	27	30	8×3.3	8	73	28	8	1.50
FBN50B27D32	3,570		5,360	27	32	10×3.3	8	73	28	8	1.50
FBN50B27D35	3,410		5,120	27	35	10×3.3	8	73	28	8	1.50
FBN50B27D38	3,890		5,840	27	38	10×3.3	8	73	28	8	1.50
FBN50B27D40	3,500		5,250	27	40	12×3.3	8	73	28	8	1.50
FBN50B27D45	3,890		5,840	27	45	14×3.8	10	73	28	8	1.50
FBN50B28D20	3,660		5,490	28	20	6×2.8	6	73	28	8	1.60

*Mはセットスクリューです。※印のセットスクリューはボス形式により通常と異なります。

ORDER ご注文方法
商品コード と数量
商品コード 表面処理の種類 と数量

CAD ダウンロードサービス対象商品

当日 発送日　3 発送日

表面処理なし=当日発送、表面処理あり=3日目発送

*素材欠品の場合もございます。在庫数はKANA公式オンラインショップ www.kana.jp/からご確認ください。P.28～P.29参照
*表面処理ありは1オーダーシステム対応。素材欠品の場合、お時間いただく場合があります、ご了承ください。P.37参照

i ご案内

*ご要望に応じて、カタログ以外のサイズの製作、軸穴・キー・タップ等の加工をいたしますので詳細については弊社営業所までお問い合わせください。
*RoHS規制適合については、各営業所へお問い合わせください。

FBN50B / FBN50B <表面処理>Semi−Fシリーズ

●ご注文 商品コード

FBN50B20D22

TYPE　歯数　φD^{H7}

スプロケットNo.



■チェーン ……No.50
■チェーンピッチ ……(P)15.875mm
■ローラリンク内幅 ……(W) 9.53 mm
■ローラ外径 ……(Dr)10.16 mm
■歯幅 ……(T) 8.7 mm

●Semi−Fご注文 商品コード

FBN50B20D22 BK UC CM

TYPE　歯数　φD^{H7}

スプロケットNo.　表面処理　種類

表面処理		
BK	=	黒染(四三酸化鉄被膜)
UC	=	三価ユニクロ(白)
CM	=	三価クロメート(黄)

m 機械構造用炭素鋼
h 歯先高周波焼入

TYPE　FBN50B

商品コード	定価(円)	表面処理あり商品コード	Semi−F定価(円)	歯数	φD^{H7}	キー溝 b×t^2	M	BD	BL	a	重量 kg
FBN50B28D24	3,360	※表面処理ご注文の場合、左記商品コード+表面処理記号BK・UC・CMを記載(3日目発送)。	5,040	28	24	8×3.3	8	73	28	8	1.60
FBN50B28D25	3,210		4,820	28	25	8×3.3	8	73	28	8	1.60
FBN50B28D28	3,300		4,950	28	28	8×3.3	8	73	28	8	1.60
FBN50B28D30	3,210		4,820	28	30	8×3.3	8	73	28	8	1.60
FBN50B28D32	3,600		5,400	28	32	10×3.3	8	73	28	8	1.60
FBN50B28D35	3,500		5,250	28	35	10×3.3	8	73	28	8	1.60
FBN50B28D38	4,000		6,000	28	38	10×3.3	8	73	28	8	1.60
FBN50B28D40	3,500		5,250	28	40	12×3.3	8	73	28	8	1.60
FBN50B28D42	4,000		6,000	28	42	12×3.3	8	73	28	8	1.60
FBN50B28D45	4,000		6,000	28	45	14×3.8	10	73	28	8	1.60
FBN50B29D24	3,890		5,840	29	24	8×3.3	8	73	28	8	1.70
FBN50B29D30	3,570		5,360	29	30	8×3.3	8	73	28	8	1.70
FBN50B30D22	3,450		5,180	30	22	6×2.8	6	73	28	8	1.80
FBN50B30D25	3,350		5,030	30	25	8×3.3	8	73	28	8	1.80
FBN50B30D28	3,450		5,180	30	28	8×3.3	8	73	28	8	1.80
FBN50B30D30	3,350		5,030	30	30	8×3.3	8	73	28	8	1.80
FBN50B30D32	3,620		5,430	30	32	10×3.3	8	73	28	8	1.80
FBN50B30D35	3,620		5,430	30	35	10×3.3	8	73	28	8	1.80
FBN50B30D38	3,790		5,690	30	38	10×3.3	8	73	28	8	1.80
FBN50B30D40	3,620		5,430	30	40	12×3.3	8	73	28	8	1.80
FBN50B30D45	3,710		5,570	30	45	14×3.8	10	73	28	8	1.80
FBN50B32D25	3,740		5,610	32	25	8×3.3	8	73	28	8	1.90
FBN50B32D28	4,160		6,240	32	28	8×3.3	8	73	28	8	1.90
FBN50B32D30	3,640		5,460	32	30	8×3.3	8	73	28	8	1.90
FBN50B32D32	4,310		6,470	32	32	10×3.3	8	73	28	8	1.90
FBN50B32D35	3,770		5,660	32	35	10×3.3	8	73	28	8	1.90
FBN50B32D38	4,310		6,470	32	38	10×3.3	8	73	28	8	1.90
FBN50B32D40	3,880		5,820	32	40	12×3.3	8	73	28	8	1.90
FBN50B32D45	4,310		6,470	32	45	14×3.8	10	73	28	8	1.90
FBN50B33D35	4,540		6,810	33	35	10×3.3	8	73	28	8	2.00
FBN50B33D40	4,160		6,240	33	40	12×3.3	8	73	28	8	2.00
FBN50B34D25	4,000		6,000	34	25	8×3.3	8	73	28	8	2.10
FBN50B34D28	4,440		6,660	34	28	8×3.3	8	73	28	8	2.10
FBN50B34D30	4,070		6,110	34	30	8×3.3	8	73	28	8	2.10
FBN50B34D32	4,830		7,250	34	32	10×3.3	8	73	28	8	2.10
FBN50B34D35	4,350		6,530	34	35	10×3.3	8	73	28	8	2.10
FBN50B34D38	4,830		7,250	34	38	10×3.3	8	73	28	8	2.10
FBN50B34D40	4,350		6,530	34	40	12×3.3	8	73	28	8	2.10
FBN50B34D45	4,830		7,250	34	45	14×3.8	10	73	28	8	2.10

*Mはセットスクリューです。※印のセットスクリューはボス形式により通常と異なります。

<表面処理> FBNフィニッシュドボアスプロケット 新JISキー溝仕様



KANAマシンキーを併せてご利用ください。
P.530～P.531参照

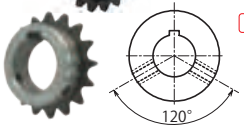

! φ D^{H7}□印のセットスクリューはキー溝以外の所(左図)に設定しています。

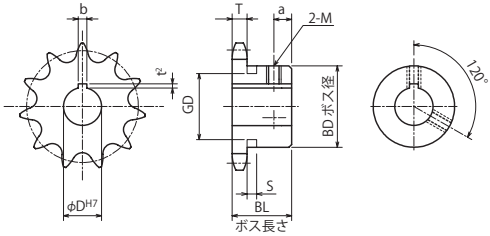

TYPE **FBN50B**

m 機械構造用炭素鋼
h 歯先高周波焼入

商品コード	定価(円)	表面処理あり商品コード	Semi−F定価(円)	歯数	φD^{H7}	キー溝 b×t^2	M	BD	BL	a	重量 kg
FBN50B35D25	4,140	※表面処理ご注文の場合、左記商品コード+表面処理記号BK・UC・CMを記載(3日目発送)。	6,210	35	25	8×3.3	8	73	28	8	2.20
FBN50B35D28	3,980		5,970	35	28	8×3.3	8	73	28	8	2.20
FBN50B35D30	3,980		5,970	35	30	8×3.3	8	73	28	8	2.20
FBN50B35D32	4,530		6,800	35	32	10×3.3	8	73	28	8	2.20
FBN50B35D35	4,440		6,660	35	35	10×3.3	8	73	28	8	2.20
FBN50B35D38	4,940		7,410	35	38	10×3.3	8	73	28	8	2.20
FBN50B35D40	4,440		6,660	35	40	12×3.3	8	73	28	8	2.20
FBN50B35D45	4,940		7,410	35	45	14×3.8	10	73	28	8	2.20
FBN50B36D40	6,380		9,570	36	40	12×3.3	8	83	35	8	2.85
FBN50B40D30	7,220		10,830	40	30	8×3.3	8	83	35	10	3.25
FBN50B40D32	8,020		12,030	40	32	10×3.3	8	83	35	10	3.25
FBN50B40D35	7,020		10,530	40	35	10×3.3	8	83	35	10	3.25
FBN50B40D40	7,220		10,830	40	40	12×3.3	8	83	35	10	3.25
FBN50B40D45	8,020		12,030	40	45	14×3.8	10	83	35	10	3.25
FBN50B40D50	7,350		11,030	40	50	14×3.8	10	83	35	10	3.25
FBN50B42D32	8,690		13,040	42	32	10×3.3	8	83	35	10	3.50
FBN50B42D35	8,690		13,040	42	35	10×3.3	8	83	35	10	3.50
FBN50B42D40	7,820		11,730	42	40	12×3.3	8	83	35	10	3.50
FBN50B42D45	8,690		13,040	42	45	14×3.8	10	83	35	10	3.50
FBN50B42D50	8,690		13,040	42	50	14×3.8	10	83	35	10	3.50
FBN50B45D32	9,080		13,620	45	32	10×3.3	8	83	35	10	3.85
FBN50B45D35	8,320		12,480	45	35	10×3.3	8	83	35	10	3.85
FBN50B45D40	9,080		13,620	45	40	12×3.3	8	83	35	10	3.85
FBN50B45D45	9,080		13,620	45	45	14×3.8	10	83	35	10	3.85
FBN50B45D50	9,080		13,620	45	50	14×3.8	10	83	35	10	3.85
FBN50B48D32	9,600		14,400	48	32	10×3.3	8	83	35	10	4.20

*Mはセットスクリューです。※印のセットスクリューはボス形式により通常と異なります。

ORDER ご注文方法
商品コード と数量
商品コード 表面処理の種類 と数量

CAD ダウンロードサービス対象商品

当日 発送日　3 発送日

表面処理なし=当日発送、表面処理あり=3日目発送

*素材欠品の場合もございます。在庫数はKANA公式オンラインショップ www.kana.jp/からご確認ください。P.28～P.29参照
*表面処理ありは1オーダーシステム対応。素材欠品の場合、お時間いただく場合があります、ご了承ください。P.37参照

i ご案内

*ご要望に応じて、カタログ以外のサイズの製作、軸穴・キー・タップ等の加工をいたしますので詳細については弊社営業所までお問い合わせください。
*RoHS規制適合については、各営業所へお問い合わせください。

FBN50B
FBN50B <表面処理>Semi−Fシリーズ

<表面処理>
FBNフィニッシュドボアスプロケット 新JISキー溝仕様

●ご注文 商品コード

FBN50B20D22

TYPE　歯数　φD^{H7}

スプロケットNo.



■チェーン ……No.50
■チェーンピッチ ……(P)15.875mm
■ローラリンク内幅 ……(W) 9.53 mm
■ローラ外径 ……(Dr)10.16 mm
■歯幅 ……(T) 8.7 mm

●Semi−Fご注文 商品コード

FBN50B20D22 BK UC CM

TYPE　歯数　φD^{H7}　スプロケットNo.　表面処理　種類

表面処理			
	BK	=	黒染(四三酸化鉄被膜)
	UC	=	三価ユニクロ(白)
	CM	=	三価クロメート(黄)

TYPE　FBN50B

m 機械構造用炭素鋼
h 歯先高周波焼入

商品コード	定価(円)	表面処理あり商品コード	Semi−F定価(円)	歯数	φD^{H7}	キー溝 b×t^2	M	BD	BL	a	重量 kg
FBN50B48D35	9,600	※表面処理ご注文の場合、左記商品コード+表面処理記号BK・UC・CMを記載(3日目発送)。	14,400	48	35	10×3.3	8	83	35	10	4.20
FBN50B48D40	8,800		13,200	48	40	12×3.3	8	83	35	10	4.20
FBN50B48D45	9,600		14,400	48	45	14×3.8	10	83	35	10	4.20
FBN50B48D50	9,600		14,400	48	50	14×3.8	10	83	35	10	4.20
FBN50B50D30	9,160		13,740	50	30	8×3.3	8	83	35	10	4.50
FBN50B50D32	9,990		14,990	50	32	10×3.3	8	83	35	10	4.50
FBN50B50D35	9,990		14,990	50	35	10×3.3	8	83	35	10	4.50
FBN50B50D40	9,990		14,990	50	40	12×3.3	8	83	35	10	4.50
FBN50B50D45	9,990		14,990	50	45	14×3.8	10	83	35	10	4.50
FBN50B50D50	9,990		14,990	50	50	14×3.8	10	83	35	10	4.50

＊Mはセットスクリューです。※印のセットスクリューはボス形式により通常と異なります。

マシンキー



KANAマシンキーを併せてご利用ください。
P.530〜P.531参照

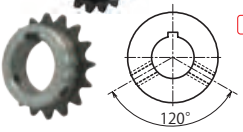

φD^{H7}□印のセットスクリューはキー溝以外の所(左図)に設定しています。

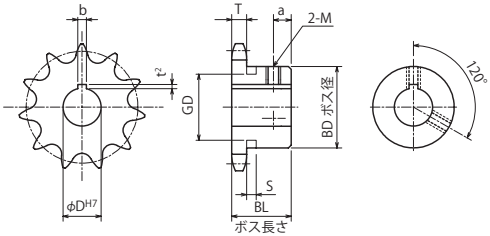

ORDER ご注文方法
商品コード と数量
商品コード 表面処理の種類 と数量

CAD ダウンロードサービス対象商品

当日 発送日　3 発送日

表面処理なし=当日発送、表面処理あり=3日目発送

＊素材欠品の場合もございます。在庫数はKANA公式オンラインショップ www.kana.jp/からご確認ください。P.28〜P.29参照
＊表面処理ありは1オーダーシステム対応。素材欠品の場合、お時間いただく場合があります。ご了承ください。P.37参照

ご案内
＊ご要望に応じて、カタログ以外のサイズの製作、軸穴・キー・タップ等の加工をいたしますので詳細については弊社営業所までお問い合わせください。
＊RoHS規制適合については、各営業所へお問い合わせください。

MEMO









FBK50B / FBK50B <表面処理>Semi−Fシリーズ

●ご注文 商品コード

FBK50B20D22

TYPE　歯数　φD^{H7}

スプロケットNo.



■チェーン ……No.50
■チェーンピッチ ……(P)15.875mm
■ローラリンク内幅 ……(W) 9.53 mm
■ローラ外径 ……(Dr)10.16 mm
■歯幅 ……(T) 8.7 mm

●Semi−Fご注文 商品コード

FBK50B20D22 **BK UC CM**

TYPE　歯数　φD^{H7}

スプロケットNo.　表面処理　種類

表面処理
- BK = 黒染(四三酸化鉄被膜)
- UC = 三価ユニクロ(白)
- CM = 三価クロメート(黄)

TYPE **FBK50B**

m 機械構造用炭素鋼
h 歯先高周波焼入

商品コード	定価(円)	表面処理あり商品コード	Semi−F定価(円)	歯数	φD^{H7}	キー溝 b×t^2	M	BD	BL	a	重量 kg
FBK50B9D17	1,840	※表面処理ご注文の場合、左記商品コード+表面処理記号BK・UC・CMを記載(3日目発送)。	2,760	9	17	5×2.0	6	★34	25	5	0.20
FBK50B10D15	1,840		2,760	10	15	5×2.0	6	★40	25	5	0.27
FBK50B10D20	1,840		2,760	10	20	5×2.0	6	★40	25	5	0.27
FBK50B10D25	1,900		2,850	10	25	7×3.0	※6	★40	25	5	0.27
FBK50B11D17	1,900		2,850	11	17	5×2.0	6	★45.5	25	5	0.33
FBK50B11D20	1,900		2,850	11	20	5×2.0	6	★45.5	25	5	0.33
FBK50B11D22	2,180		3,270	11	22	7×3.0	※6	★45.5	25	5	0.33
FBK50B11D25	2,000		3,000	11	25	7×3.0	※6	★45.5	25	5	0.33
FBK50B12D17	2,030		3,050	12	17	5×2.0	6	★50	25	5	0.41
FBK50B12D18	2,030		3,050	12	18	5×2.0	6	★50	25	5	0.41
FBK50B12D19	2,030		3,050	12	19	5×2.0	6	★50	25	5	0.41
FBK50B12D20	2,030		3,050	12	20	5×2.0	6	★50	25	5	0.41
FBK50B12D22	2,370		3,560	12	22	7×3.0	※6	★50	25	5	0.41
FBK50B12D24	2,370		3,560	12	24	7×3.0	※6	★50	25	5	0.41
FBK50B12D25	2,200		3,300	12	25	7×3.0	※6	★50	25	5	0.41
FBK50B12D28	2,370		3,560	12	28	7×3.0	※6	★50	25	5	0.41
FBK50B12D30	2,170		3,260	12	30	7×3.0	※6	★50	25	5	0.41
FBK50B13D18	2,180		3,270	13	18	5×2.0	6	★51	25	5	0.46
FBK50B13D20	1,960		2,940	13	20	5×2.0	6	★51	25	5	0.46
FBK50B13D22	2,130		3,200	13	22	7×3.0	※6	★51	25	5	0.46
FBK50B13D24	2,130		3,200	13	24	7×3.0	※6	★51	25	5	0.46
FBK50B13D25	2,200		3,300	13	25	7×3.0	※6	★51	25	5	0.46
FBK50B13D28	2,370		3,560	13	28	7×3.0	※6	★51	25	5	0.46
FBK50B13D30	2,130		3,200	13	30	7×3.0	※6	★51	25	5	0.46
FBK50B13D32	2,370		3,560	13	32	10×3.5	※6	★51	25	5	0.46
FBK50B14D18	2,370		3,560	14	18	5×2.0	6	52	25	7	0.52
FBK50B14D20	2,370		3,560	14	20	5×2.0	6	52	25	7	0.52
FBK50B14D22	2,130		3,200	14	22	7×3.0	8	52	25	7	0.52
FBK50B14D24	2,370		3,560	14	24	7×3.0	8	52	25	7	0.52
FBK50B14D25	2,200		3,300	14	25	7×3.0	8	52	25	7	0.52
FBK50B14D28	2,480		3,720	14	28	7×3.0	8	52	25	7	0.52
FBK50B14D30	2,200		3,300	14	30	7×3.0	8	52	25	7	0.52
FBK50B14D32	2,480		3,720	14	32	10×3.5	8	52	25	7	0.52
FBK50B14D35	2,480		3,720	14	35	10×3.5	※6	52	25	7	0.52
FBK50B15D15	2,370		3,560	15	15	5×2.0	6	57	25	7	0.62
FBK50B15D20	2,130		3,200	15	20	5×2.0	6	57	25	7	0.62
FBK50B15D22	2,170		3,260	15	22	7×3.0	8	57	25	7	0.62
FBK50B15D24	2,370		3,560	15	24	7×3.0	8	57	25	7	0.62
FBK50B15D25	2,200		3,300	15	25	7×3.0	8	57	25	7	0.62

*Mはセットスクリューです。※印のセットスクリューはボス形式により通常と異なります。

＜表面処理＞ FBKフィニッシュドボアスプロケット 旧JISキー溝仕様



KANAマシンキーを併せて
ご利用ください。 P.530～P.531参照

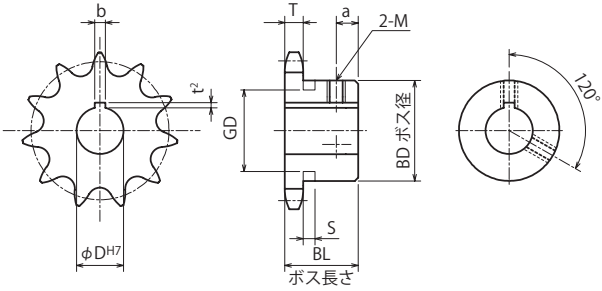

TYPE	FBK50B

m 機械構造用炭素鋼
h 歯先高周波焼入

商品コード	定価(円)	表面処理あり 商品コード	Semi-F 定価(円)	歯数	φDH7	キー溝 b×t2	M	BD	BL	a	重量 kg
FBK50B15D28	2,230	※表面処理ご注文の場合、左記商品コード＋表面処理記号BK・UC・CMを記載（3日目発送）。	3,350	15	28	7×3.0	8	57	25	7	0.62
FBK50B15D30	2,200		3,300	15	30	7×3.0	8	57	25	7	0.62
FBK50B15D32	2,270		3,410	15	32	10×3.5	8	57	25	7	0.62
FBK50B15D35	2,200		3,300	15	35	10×3.5	8	57	25	7	0.62
FBK50B15D38	2,480		3,720	15	38	10×3.5	8	57	25	7	0.62
FBK50B16D19	2,450		3,680	16	19	5×2.0	6	62	25	7	0.72
FBK50B16D20	2,450		3,680	16	20	5×2.0	6	62	25	7	0.72
FBK50B16D22	2,450		3,680	16	22	7×3.0	8	62	25	7	0.72
FBK50B16D24	2,450		3,680	16	24	7×3.0	8	62	25	7	0.72
FBK50B16D25	2,300		3,450	16	25	7×3.0	8	62	25	7	0.72
FBK50B16D28	2,320		3,480	16	28	7×3.0	8	62	25	7	0.72
FBK50B16D30	2,300		3,450	16	30	7×3.0	8	62	25	7	0.72
FBK50B16D32	2,570		3,860	16	32	10×3.5	8	62	25	7	0.72
FBK50B16D35	2,570		3,860	16	35	10×3.5	8	62	25	7	0.72
FBK50B16D38	2,360		3,540	16	38	10×3.5	8	62	25	7	0.72
FBK50B16D40	2,570		3,860	16	40	10×3.5	8	62	25	7	0.72
FBK50B17D18	2,570		3,860	17	18	5×2.0	6	67	25	7	0.83
FBK50B17D20	2,570		3,860	17	20	5×2.0	6	67	25	7	0.83
FBK50B17D22	2,570		3,860	17	22	7×3.0	8	67	25	7	0.83
FBK50B17D24	2,570		3,860	17	24	7×3.0	8	67	25	7	0.83
FBK50B17D25	2,430		3,650	17	25	7×3.0	8	67	25	7	0.83
FBK50B17D28	2,700		4,050	17	28	7×3.0	8	67	25	7	0.83
FBK50B17D30	2,430		3,650	17	30	7×3.0	8	67	25	7	0.83
FBK50B17D32	2,700		4,050	17	32	10×3.5	8	67	25	7	0.83
FBK50B17D35	2,700		4,050	17	35	10×3.5	8	67	25	7	0.83
FBK50B17D38	2,700		4,050	17	38	10×3.5	8	67	25	7	0.83

＊Mはセットスクリューです。※印のセットスクリューはボス形式により通常と異なります。

BDに★印付のスプロケットはボス外形に溝があります。



歯数	S	GD
9	6.4	29
10		34
11	6.4	39
12		44
13	6.4	49

ORDER ご注文方法
商品コード と数量
商品コード 表面処理の種類 と数量

CAD ダウンロードサービス対象商品

当日 発送日　3 発送日
表面処理なし＝当日発送、表面処理あり＝3日目発送
＊素材欠品の場合もございます。在庫数はKANA公式オンラインショップ www.kana.jp/からご確認ください。P.28～P.29参照
＊表面処理ありは1オーダーシステム対応。素材欠品の場合、お時間いただく場合があります、ご了承ください。P.37参照

ご案内
＊ご要望に応じて、カタログ以外のサイズの製作、軸穴・キー・タップ等の加工をいたしますので詳細については弊社営業所までお問い合わせください。
＊RoHS規制適合については、各営業所へお問い合わせください。

FBK50B / FBK50B <表面処理>Semi−Fシリーズ

●ご注文 商品コード

FBK50B20D22

TYPE　歯数　φD^{H7}

スプロケットNo.



■チェーン ……No.50
■チェーンピッチ ……(P)15.875mm
■ローラリンク内幅 ……(W) 9.53 mm
■ローラ外径 ……(Dr)10.16 mm
■歯幅 ……(T) 8.7 mm

●Semi−Fご注文 商品コード

FBK50B20D22 BK UC CM

TYPE　歯数　φD^{H7}

スプロケットNo.

表面処理　種類

表面処理
- BK = 黒染(四三酸化鉄被膜)
- UC = 三価ユニクロ(白)
- CM = 三価クロメート(黄)

TYPE **FBK50B**

m 機械構造用炭素鋼
h 歯先高周波焼入

商品コード	定価(円)	表面処理あり商品コード	Semi−F定価(円)	歯数	φD^{H7}	キー溝 b×t^2	M	BD	BL	a	重量 kg
FBK50B17D40	2,480	※表面処理ご注文の場合、左記商品コード+表面処理記号BK・UC・CMを記載(3日目発送)。	3,720	17	40	10×3.5	8	67	25	7	0.83
FBK50B18D20	2,560		3,840	18	20	5×2.0	6	72	28	8	1.00
FBK50B18D22	2,790		4,190	18	22	7×3.0	8	72	28	8	1.00
FBK50B18D24	2,790		4,190	18	24	7×3.0	8	72	28	8	1.00
FBK50B18D25	2,700		4,050	18	25	7×3.0	8	72	28	8	1.00
FBK50B18D28	2,730		4,100	18	28	7×3.0	8	72	28	8	1.00
FBK50B18D30	2,700		4,050	18	30	7×3.0	8	72	28	8	1.00
FBK50B18D32	2,980		4,470	18	32	10×3.5	8	72	28	8	1.00
FBK50B18D35	2,980		4,470	18	35	10×3.5	8	72	28	8	1.00
FBK50B18D40	2,730		4,100	18	40	10×3.5	8	72	28	8	1.00
FBK50B19D24	2,940		4,410	19	24	7×3.0	8	73	28	8	1.10
FBK50B19D25	2,700		4,050	19	25	7×3.0	8	73	28	8	1.10
FBK50B19D28	2,940		4,410	19	28	7×3.0	8	73	28	8	1.10
FBK50B19D30	2,700		4,050	19	30	7×3.0	8	73	28	8	1.10
FBK50B19D32	3,040		4,560	19	32	10×3.5	8	73	28	8	1.10
FBK50B19D35	2,800		4,200	19	35	10×3.5	8	73	28	8	1.10
FBK50B19D38	3,040		4,560	19	38	10×3.5	8	73	28	8	1.10
FBK50B19D40	3,040		4,560	19	40	10×3.5	8	73	28	8	1.10
FBK50B20D18	2,910		4,370	20	18	5×2.0	6	73	28	8	1.20
FBK50B20D20	2,910		4,370	20	20	5×2.0	6	73	28	8	1.20
FBK50B20D22	2,910		4,370	20	22	7×3.0	8	73	28	8	1.20
FBK50B20D24	2,990		4,490	20	24	7×3.0	8	73	28	8	1.20
FBK50B20D25	2,800		4,200	20	25	7×3.0	8	73	28	8	1.20
FBK50B20D28	2,800		4,200	20	28	7×3.0	8	73	28	8	1.20
FBK50B20D30	2,800		4,200	20	30	7×3.0	8	73	28	8	1.20
FBK50B20D32	2,900		4,350	20	32	10×3.5	8	73	28	8	1.20
FBK50B20D35	2,900		4,350	20	35	10×3.5	8	73	28	8	1.20
FBK50B20D38	2,990		4,490	20	38	10×3.5	8	73	28	8	1.20
FBK50B20D40	2,900		4,350	20	40	10×3.5	8	73	28	8	1.20
FBK50B20D45	3,380		5,070	20	45	12×3.5	10	73	28	8	1.20
FBK50B20D50	3,380		5,070	20	50	12×3.5	10	73	28	8	1.20
FBK50B21D24	3,060		4,590	21	24	7×3.0	8	73	28	8	1.20
FBK50B21D25	3,060		4,590	21	25	7×3.0	8	73	28	8	1.20
FBK50B21D28	3,060		4,590	21	28	7×3.0	8	73	28	8	1.20
FBK50B21D30	2,900		4,350	21	30	7×3.0	8	73	28	8	1.20
FBK50B21D32	3,180		4,770	21	32	10×3.5	8	73	28	8	1.20
FBK50B21D35	3,180		4,770	21	35	10×3.5	8	73	28	8	1.20
FBK50B21D38	3,180		4,770	21	38	10×3.5	8	73	28	8	1.20
FBK50B21D40	3,180		4,770	21	40	10×3.5	8	73	28	8	1.20

*Mはセットスクリューです。※印のセットスクリューはボス形式により通常と異なります。

<表面処理> FBKフィニッシュドボアスプロケット 旧JISキー溝仕様



KANAマシンキーを併せて
ご利用ください。 P.530～P.531参照

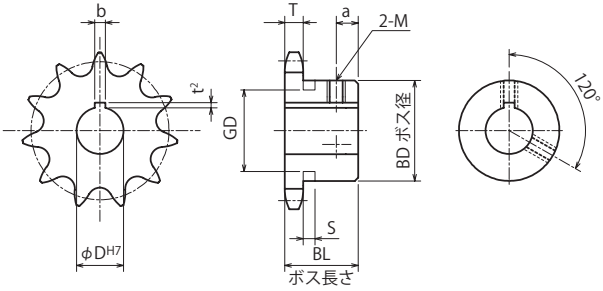

TYPE	FBK50B

m 機械構造用炭素鋼
h 歯先高周波焼入

商品コード	定価(円)	表面処理あり商品コード	Semi−F定価(円)	歯数	φDH7	キー溝 b×t2	M	BD	BL	a	重量 kg
FBK50B22D22	3,180	※表面処理ご注文の場合、左記商品コード+表面処理記号BK・UC・CMを記載(3日目発送)。	4,770	22	22	7×3.0	8	73	28	8	1.30
FBK50B22D25	3,180		4,770	22	25	7×3.0	8	73	28	8	1.30
FBK50B22D28	3,180		4,770	22	28	7×3.0	8	73	28	8	1.30
FBK50B22D30	3,180		4,770	22	30	7×3.0	8	73	28	8	1.30
FBK50B22D35	3,230		4,850	22	35	10×3.5	8	73	28	8	1.30
FBK50B22D40	3,590		5,390	22	40	10×3.5	8	73	28	8	1.30
FBK50B22D45	3,590		5,390	22	45	12×3.5	10	73	28	8	1.30
FBK50B23D24	3,220		4,830	23	24	7×3.0	8	73	28	8	1.30
FBK50B23D25	3,220		4,830	23	25	7×3.0	8	73	28	8	1.30
FBK50B23D28	3,220		4,830	23	28	7×3.0	8	73	28	8	1.30
FBK50B23D30	3,220		4,830	23	30	7×3.0	8	73	28	8	1.30
FBK50B23D32	3,380		5,070	23	32	10×3.5	8	73	28	8	1.30
FBK50B23D35	3,200		4,800	23	35	10×3.5	8	73	28	8	1.30
FBK50B23D40	3,200		4,800	23	40	10×3.5	8	73	28	8	1.30
FBK50B24D22	3,290		4,940	24	22	7×3.0	8	73	28	8	1.40
FBK50B24D25	3,200		4,800	24	25	7×3.0	8	73	28	8	1.40
FBK50B24D28	3,290		4,940	24	28	7×3.0	8	73	28	8	1.40
FBK50B24D30	3,200		4,800	24	30	7×3.0	8	73	28	8	1.40
FBK50B24D35	3,300		4,950	24	35	10×3.5	8	73	28	8	1.40
FBK50B24D38	3,480		5,220	24	38	10×3.5	8	73	28	8	1.40
FBK50B24D40	3,480		5,220	24	40	10×3.5	8	73	28	8	1.40
FBK50B25D24	3,350		5,030	25	24	7×3.0	8	73	28	8	1.50
FBK50B25D25	3,300		4,950	25	25	7×3.0	8	73	28	8	1.50
FBK50B25D28	3,350		5,030	25	28	7×3.0	8	73	28	8	1.50
FBK50B25D30	3,300		4,950	25	30	7×3.0	8	73	28	8	1.50
FBK50B25D32	3,860		5,790	25	32	10×3.5	8	73	28	8	1.50

*Mはセットスクリューです。※印のセットスクリューはボス形式により通常と異なります。

ORDER ご注文方法
商品コード と数量
商品コード 表面処理の種類 と数量

CAD ダウンロードサービス対象商品

当日 発送日　3 発送日

表面処理なし=当日発送、表面処理あり=3日目発送

*素材欠品の場合もございます。在庫数はKANA公式オンラインショップ www.kana.jp/からご確認ください。P.28～P.29参照
*表面処理ありは1オーダーシステム対応。素材欠品の場合、お時間いただく場合があります、ご了承ください。P.37参照

i ご案内

*ご要望に応じて、カタログ以外のサイズの製作、軸穴・キー・タップ等の加工をいたしますので詳細については弊社営業所までお問い合わせください。
*RoHS規制適合については、各営業所へお問い合わせください。

FBK50B / FBK50B <表面処理>Semi−Fシリーズ

●ご注文 商品コード

FBK50B20D22

TYPE　歯数　φD^{H7}

スプロケットNo.



■チェーン ……No.50
■チェーンピッチ ……(P)15.875mm
■ローラリンク内幅 ……(W) 9.53 mm
■ローラ外径 ……(Dr)10.16 mm
■歯幅 ……(T) 8.7 mm

●Semi−Fご注文 商品コード

FBK50B20D22 BK UC CM

TYPE　歯数　φD^{H7}

スプロケットNo.

表面処理　種類

表面処理		
BK	=	黒染(四三酸化鉄被膜)
UC	=	三価ユニクロ(白)
CM	=	三価クロメート(黄)

TYPE **FBK50B**

m 機械構造用炭素鋼
h 歯先高周波焼入

商品コード	定価(円)	表面処理あり商品コード	Semi−F定価(円)	歯数	φD^{H7}	キー溝 b×t^2	M	BD	BL	a	重量 kg
FBK50B25D35	3,860	※表面処理ご注文の場合、左記商品コード+表面処理記号BK・UC・CMを記載(3日目発送)。	5,790	25	35	10×3.5	8	73	28	8	1.50
FBK50B25D38	3,860		5,790	25	38	10×3.5	8	73	28	8	1.50
FBK50B25D40	3,860		5,790	25	40	10×3.5	8	73	28	8	1.50
FBK50B25D45	3,860		5,790	25	45	12×3.5	10	73	28	8	1.50
FBK50B26D25	3,700		5,550	26	25	7×3.0	8	73	28	8	1.50
FBK50B26D28	3,700		5,550	26	28	7×3.0	8	73	28	8	1.50
FBK50B26D30	3,700		5,550	26	30	7×3.0	8	73	28	8	1.50
FBK50B26D35	3,700		5,550	26	35	10×3.5	8	73	28	8	1.50
FBK50B26D40	3,700		5,550	26	40	10×3.5	8	73	28	8	1.50
FBK50B27D30	3,800		5,700	27	30	7×3.0	8	73	28	8	1.50
FBK50B27D40	3,840		5,760	27	40	10×3.5	8	73	28	8	1.50
FBK50B28D25	3,900		5,850	28	25	7×3.0	8	73	28	8	1.60
FBK50B28D28	3,900		5,850	28	28	7×3.0	8	73	28	8	1.60
FBK50B28D30	3,900		5,850	28	30	7×3.0	8	73	28	8	1.60
FBK50B28D35	4,000		6,000	28	35	10×3.5	8	73	28	8	1.60
FBK50B28D40	4,000		6,000	28	40	10×3.5	8	73	28	8	1.60
FBK50B28D42	4,200		6,300	28	42	12×3.5	10	73	28	8	1.60
FBK50B29D30	4,000		6,000	29	30	7×3.0	8	73	28	8	1.70
FBK50B30D28	3,920		5,880	30	28	7×3.0	8	73	28	8	1.80
FBK50B30D30	3,900		5,850	30	30	7×3.0	8	73	28	8	1.80
FBK50B30D35	4,160		6,240	30	35	10×3.5	8	73	28	8	1.80
FBK50B30D40	4,000		6,000	30	40	10×3.5	8	73	28	8	1.80
FBK50B30D45	4,160		6,240	30	45	12×3.5	10	73	28	8	1.80

*Mはセットスクリューです。※印のセットスクリューはボス形式により通常と異なります。

<表面処理> FBKフィニッシュドボアスプロケット 旧JISキー溝仕様



KANAマシンキーを併せて
ご利用ください。 P.530～P.531参照

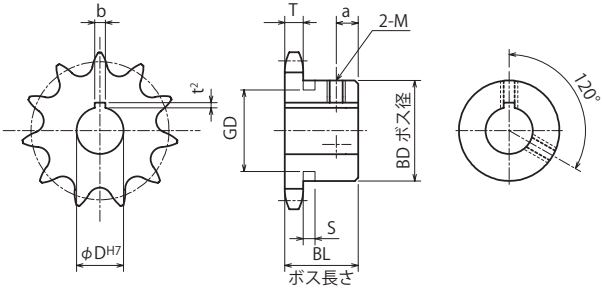

m 機械構造用炭素鋼
h 歯先高周波焼入

TYPE FBK50B

商品コード	定価(円)	表面処理あり 商品コード	Semi−F 定価(円)	歯数	φDH7	キー溝 b×t2	M	BD	BL	a	重量 kg
FBK50B32D25	4,200	※表面処理ご注文の場合、左記商品コード+表面処理記号BK・UC・CMを記載(3日目発送)。	6,300	32	25	7×3.0	8	73	28	8	1.90
FBK50B32D30	4,200		6,300	32	30	7×3.0	8	73	28	8	1.90
FBK50B32D35	4,320		6,480	32	35	10×3.5	8	73	28	8	1.90
FBK50B32D40	4,320		6,480	32	40	10×3.5	8	73	28	8	1.90
FBK50B33D35	4,600		6,900	33	35	10×3.5	8	73	28	8	2.00
FBK50B34D30	4,700		7,050	34	30	7×3.0	8	73	28	8	2.10
FBK50B35D25	4,800		7,200	35	25	7×3.0	8	73	28	8	2.20
FBK50B35D30	4,900		7,350	35	30	7×3.0	8	73	28	8	2.20
FBK50B35D35	4,900		7,350	35	35	10×3.5	8	73	28	8	2.20
FBK50B35D40	4,900		7,350	35	40	10×3.5	8	73	28	8	2.20

*Mはセットスクリューです。※印のセットスクリューはボス形式により通常と異なります。

ORDER ご注文方法
商品コード と数量
商品コード 表面処理の種類 と数量

CAD ダウンロードサービス対象商品

当日 発送日　3 発送日

表面処理なし=当日発送、表面処理あり=3日目発送

*素材欠品の場合もございます。在庫数はKANA公式オンラインショップ www.kana.jp/からご確認ください。P.28～P.29参照
*表面処理ありは1オーダーシステム対応。素材欠品の場合、お時間いただく場合があります、ご了承ください。P.37参照

ご案内
*ご要望に応じて、カタログ以外のサイズの製作、軸穴・キー・タップ等の加工をいたしますので詳細については弊社営業所までお問い合わせください。
*RoHS規制適合については、各営業所へお問い合わせください。

SUSFBN50B

●ご注文 商品コード

SUSFBN 50B 18 D22

- SUSFBN 50B：TYPE
- 18：歯数
- D22：φD^{H7}
- SUSFBN 50B 18：スプロケットNo.



■チェーン ……No.50
■チェーンピッチ ……(P)15.875mm
■ローラリンク内幅 ……(W) 9.53 mm
■ローラ外径 ……(Dr)10.16 mm
■歯幅 ……(T) 8.7 mm

TYPE	SUSFBN50B

m ステンレス GB 304

歯数	φD^{H7}	商品コード	キー溝 b×t^2	M	Do	Dp	BD	BL	a	重量 kg	定価 (円)
10	20	SUSFBN50B10D20	6×2.8	6	58	51.37	★40	25	5	0.27	5,080
10	22	SUSFBN50B10D22	6×2.8	6	58	51.37	★40	25	5	0.27	5,080
11	20	SUSFBN50B11D20	6×2.8	6	64	56.35	★45.5	25	5	0.33	5,280
11	22	SUSFBN50B11D22	6×2.8	6	64	56.35	★45.5	25	5	0.33	6,020
11	24	SUSFBN50B11D24	8×3.3	※6	64	56.35	★45.5	25	5	0.33	6,020
11	25	SUSFBN50B11D25	8×3.3	※6	64	56.35	★45.5	25	5	0.33	5,420
12	20	SUSFBN50B12D20	6×2.8	6	69	61.34	★50	25	5	0.41	5,880
12	22	SUSFBN50B12D22	6×2.8	6	69	61.34	★50	25	5	0.41	5,990
12	24	SUSFBN50B12D24	8×3.3	※6	69	61.34	★50	25	5	0.41	6,530
12	25	SUSFBN50B12D25	8×3.3	※6	69	61.34	★50	25	5	0.41	5,720
13	20	SUSFBN50B13D20	6×2.8	6	74	66.34	★51	25	5	0.46	6,120
13	22	SUSFBN50B13D22	6×2.8	6	74	66.34	★51	25	5	0.46	6,680
13	24	SUSFBN50B13D24	8×3.3	※6	74	66.34	★51	25	5	0.46	6,680
13	25	SUSFBN50B13D25	8×3.3	※6	74	66.34	★51	25	5	0.46	6,010
14	20	SUSFBN50B14D20	6×2.8	6	79	71.34	52	25	7	0.52	6,710
14	22	SUSFBN50B14D22	6×2.8	6	79	71.34	52	25	7	0.52	6,710
14	24	SUSFBN50B14D24	8×3.3	8	79	71.34	52	25	7	0.52	7,320
14	25	SUSFBN50B14D25	8×3.3	8	79	71.34	52	25	7	0.52	6,710
14	28	SUSFBN50B14D28	8×3.3	8	79	71.34	52	25	7	0.52	6,710
14	30	SUSFBN50B14D30	8×3.3	8	79	71.34	52	25	7	0.52	6,690
15	20	SUSFBN50B15D20	6×2.8	6	84	76.35	57	25	7	0.62	6,920
15	22	SUSFBN50B15D22	6×2.8	6	84	76.35	57	25	7	0.62	6,920
15	24	SUSFBN50B15D24	8×3.3	8	84	76.35	57	25	7	0.62	7,680
15	25	SUSFBN50B15D25	8×3.3	8	84	76.35	57	25	7	0.62	6,720
15	28	SUSFBN50B15D28	8×3.3	8	84	76.35	57	25	7	0.62	6,920
15	30	SUSFBN50B15D30	8×3.3	8	84	76.35	57	25	7	0.62	6,920
15	32	SUSFBN50B15D32	10×3.3	8	84	76.35	57	25	7	0.62	6,920
16	20	SUSFBN50B16D20	6×2.8	6	89	81.37	62	25	7	0.72	7,260
16	22	SUSFBN50B16D22	6×2.8	6	89	81.37	62	25	7	0.72	7,260
16	24	SUSFBN50B16D24	8×3.3	8	89	81.37	62	25	7	0.72	8,070
16	25	SUSFBN50B16D25	8×3.3	8	89	81.37	62	25	7	0.72	7,060
16	28	SUSFBN50B16D28	8×3.3	8	89	81.37	62	25	7	0.72	7,400
16	30	SUSFBN50B16D30	8×3.3	8	89	81.37	62	25	7	0.72	7,260
16	32	SUSFBN50B16D32	10×3.3	8	89	81.37	62	25	7	0.72	7,400
16	38	SUSFBN50B16D38	10×3.3	8	89	81.37	62	25	7	0.72	8,070
17	20	SUSFBN50B17D20	6×2.8	6	94	86.39	67	25	7	0.83	8,580
17	22	SUSFBN50B17D22	6×2.8	6	94	86.39	67	25	7	0.83	7,870
17	24	SUSFBN50B17D24	8×3.3	8	94	86.39	67	25	7	0.83	8,580
17	25	SUSFBN50B17D25	8×3.3	8	94	86.39	67	25	7	0.83	7,730
17	28	SUSFBN50B17D28	8×3.3	8	94	86.39	67	25	7	0.83	7,870

*Mはセットスクリューです。※印のセットスクリューはボス形式により通常と異なります。

SUS FBNステンレスフィニッシュドボアスプロケット 新JISキー溝仕様



KANAマシンキーを併せて
ご利用ください。 P.530〜P.531参照

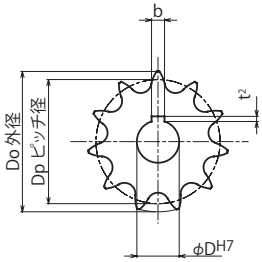

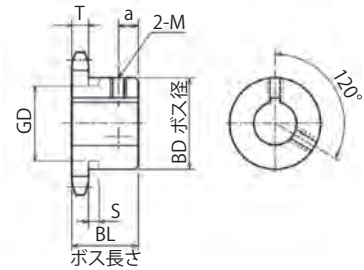

TYPE	SUSFBN50B

m ステンレス GB 304

歯数	φD H7	商品コード	キー溝 b×t²	M	Do	Dp	BD	BL	a	重量 kg	定価（円）
17	30	SUSFBN50B17D30	8×3.3	8	94	86.39	67	25	7	0.83	7,730
17	32	SUSFBN50B17D32	10×3.3	8	94	86.39	67	25	7	0.83	8,580
17	35	SUSFBN50B17D35	10×3.3	8	94	86.39	67	25	7	0.83	8,580
17	38	SUSFBN50B17D38	10×3.3	8	94	86.39	67	25	7	0.83	8,580
18	20	SUSFBN50B18D20	6×2.8	6	100	91.42	72	28	8	1.00	8,400
18	22	SUSFBN50B18D22	6×2.8	6	100	91.42	72	28	8	1.00	8,640
18	24	SUSFBN50B18D24	8×3.3	8	100	91.42	72	28	8	1.00	9,600
18	25	SUSFBN50B18D25	8×3.3	8	100	91.42	72	28	8	1.00	8,400
18	28	SUSFBN50B18D28	8×3.3	8	100	91.42	72	28	8	1.00	8,640
18	30	SUSFBN50B18D30	8×3.3	8	100	91.42	72	28	8	1.00	8,640
18	32	SUSFBN50B18D32	10×3.3	8	100	91.42	72	28	8	1.00	8,800
18	35	SUSFBN50B18D35	10×3.3	8	100	91.42	72	28	8	1.00	8,800
18	38	SUSFBN50B18D38	10×3.3	8	100	91.42	72	28	8	1.00	9,600
18	40	SUSFBN50B18D40	12×3.3	8	100	91.42	72	28	8	1.00	8,640
19	20	SUSFBN50B19D20	6×2.8	6	105	96.45	73	28	8	1.10	11,980
19	22	SUSFBN50B19D22	6×2.8	6	105	96.45	73	28	8	1.10	11,980
19	24	SUSFBN50B19D24	8×3.3	8	105	96.45	73	28	8	1.10	11,980
19	25	SUSFBN50B19D25	8×3.3	8	105	96.45	73	28	8	1.10	10,980
19	28	SUSFBN50B19D28	8×3.3	8	105	96.45	73	28	8	1.10	11,980
19	30	SUSFBN50B19D30	8×3.3	8	105	96.45	73	28	8	1.10	10,780
19	32	SUSFBN50B19D32	10×3.3	8	105	96.45	73	28	8	1.10	11,980
19	35	SUSFBN50B19D35	10×3.3	8	105	96.45	73	28	8	1.10	10,980
19	38	SUSFBN50B19D38	10×3.3	8	105	96.45	73	28	8	1.10	11,980
19	40	SUSFBN50B19D40	12×3.3	8	105	96.45	73	28	8	1.10	11,980

＊Mはセットスクリューです。※印のセットスクリューはボス形式により通常と異なります。

! BDに★印付のスプロケットはボス外形に溝があります。

歯数	S	GD
10	6.4	34
11	6.4	39
12		44
13	6.4	49

ORDER ご注文方法　商品コード と数量

CAD ダウンロードサービス対象商品

当日発送
＊欠品の場合もございます。在庫数はKANA公式オンラインショップ www.kana.jp/からご確認ください。 P.28〜P.29参照

発送日

ご案内
＊ご要望に応じて、カタログ以外のサイズの製作、軸穴・キー・タップ等の加工をいたしますので詳細については弊社営業所までお問い合わせください。
＊RoHS規制適合については、各営業所へお問い合わせください。

ご注意
＊ネジ穴が長い製品には、座ぐり加工をしている製品もございます。

SUSFBN50B

●ご注文 商品コード

SUSFBN 50B 18 D22

- SUSFBN 50B：TYPE
- 18：歯数
- D22：φD^{H7}
- SUSFBN 50B 18：スプロケットNo.



■チェーン ……No.50
■チェーンピッチ ……(P)15.875mm
■ローラリンク内幅 ……(W) 9.53 mm
■ローラ外径 ……(Dr)10.16 mm
■歯幅 ……(T) 8.7 mm

TYPE	SUSFBN50B

m ステンレス GB 304

歯数	φD^{H7}	商品コード	キー溝 b×t^2	M	Do	Dp	BD	BL	a	重量 kg	定価 (円)
20	20	SUSFBN50B20D20	6×2.8	6	110	101.48	73	28	8	1.20	9,570
20	22	SUSFBN50B20D22	6×2.8	6	110	101.48	73	28	8	1.20	9,750
20	24	SUSFBN50B20D24	8×3.3	8	110	101.48	73	28	8	1.20	10,640
20	25	SUSFBN50B20D25	8×3.3	8	110	101.48	73	28	8	1.20	9,310
20	28	SUSFBN50B20D28	8×3.3	8	110	101.48	73	28	8	1.20	9,750
20	30	SUSFBN50B20D30	8×3.3	8	110	101.48	73	28	8	1.20	9,310
20	32	SUSFBN50B20D32	10×3.3	8	110	101.48	73	28	8	1.20	10,640
20	35	SUSFBN50B20D35	10×3.3	8	110	101.48	73	28	8	1.20	9,750
20	38	SUSFBN50B20D38	10×3.3	8	110	101.48	73	28	8	1.20	10,640
20	40	SUSFBN50B20D40	12×3.3	8	110	101.48	73	28	8	1.20	10,640
21	20	SUSFBN50B21D20	6×2.8	6	115	106.51	73	28	8	1.20	12,200
21	25	SUSFBN50B21D25	8×3.3	8	115	106.51	73	28	8	1.20	11,180
21	30	SUSFBN50B21D30	8×3.3	8	115	106.51	73	28	8	1.20	12,600
21	35	SUSFBN50B21D35	10×3.3	8	115	106.51	73	28	8	1.20	13,740
21	40	SUSFBN50B21D40	12×3.3	8	115	106.51	73	28	8	1.20	13,740
22	20	SUSFBN50B22D20	6×2.8	6	120	111.55	73	28	8	1.30	13,880
22	25	SUSFBN50B22D25	8×3.3	8	120	111.55	73	28	8	1.30	13,880
22	30	SUSFBN50B22D30	8×3.3	8	120	111.55	73	28	8	1.30	12,730
22	35	SUSFBN50B22D35	10×3.3	8	120	111.55	73	28	8	1.30	14,140
22	40	SUSFBN50B22D40	12×3.3	8	120	111.55	73	28	8	1.30	14,140
23	20	SUSFBN50B23D20	6×2.8	6	125	116.58	73	28	8	1.30	14,520
23	25	SUSFBN50B23D25	8×3.3	8	125	116.58	73	28	8	1.30	13,310
23	30	SUSFBN50B23D30	8×3.3	8	125	116.58	73	28	8	1.30	14,520
23	35	SUSFBN50B23D35	10×3.3	8	125	116.58	73	28	8	1.30	14,520
24	20	SUSFBN50B24D20	6×2.8	6	130	121.62	73	28	8	1.40	12,960
24	25	SUSFBN50B24D25	8×3.3	8	130	121.62	73	28	8	1.40	11,880
24	30	SUSFBN50B24D30	8×3.3	8	130	121.62	73	28	8	1.40	11,670
24	35	SUSFBN50B24D35	10×3.3	8	130	121.62	73	28	8	1.40	12,960
25	20	SUSFBN50B25D20	6×2.8	6	135	126.66	73	28	8	1.50	15,220
25	25	SUSFBN50B25D25	8×3.3	8	135	126.66	73	28	8	1.50	16,600
25	30	SUSFBN50B25D30	8×3.3	8	135	126.66	73	28	8	1.50	15,220
25	35	SUSFBN50B25D35	10×3.3	8	135	126.66	73	28	8	1.50	16,600
25	40	SUSFBN50B25D40	12×3.3	8	135	126.66	73	28	8	1.50	16,600
26	20	SUSFBN50B26D20	6×2.8	6	140	131.70	73	28	8	1.50	16,850
26	25	SUSFBN50B26D25	8×3.3	8	140	131.70	73	28	8	1.50	15,170
26	30	SUSFBN50B26D30	8×3.3	8	140	131.70	73	28	8	1.50	16,850
26	35	SUSFBN50B26D35	10×3.3	8	140	131.70	73	28	8	1.50	16,850
28	20	SUSFBN50B28D20	6×2.8	6	150	141.79	73	28	8	1.60	18,150
28	25	SUSFBN50B28D25	8×3.3	8	150	141.79	73	28	8	1.60	18,150
28	30	SUSFBN50B28D30	8×3.3	8	150	141.79	73	28	8	1.60	16,640

＊Mはセットスクリューです。※印のセットスクリューはボス形式により通常と異なります。

SUS FBNステンレスフィニッシュドボアスプロケット 新JISキー溝仕様



KANAマシンキーを併せて
ご利用ください。 P.530〜P.531参照

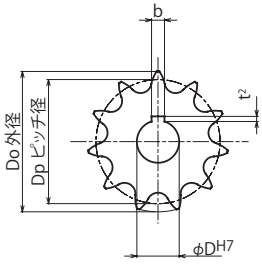

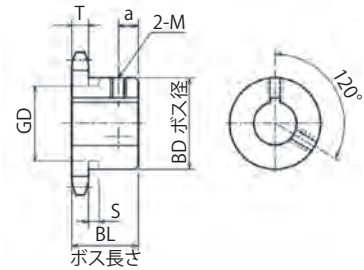

TYPE	SUSFBN50B

m ステンレス GB 304

歯数	φD H7	商品コード	キー溝 b×t²	M	Do	Dp	BD	BL	a	重量 kg	定価（円）
28	35	SUSFBN50B28D35	10×3.3	8	150	141.79	73	28	8	1.60	18,150
28	40	SUSFBN50B28D40	12×3.3	8	150	141.79	73	28	8	1.60	18,150
30	20	SUSFBN50B30D20	6×2.8	6	161	151.87	73	28	8	1.80	18,680
30	25	SUSFBN50B30D25	8×3.3	8	161	151.87	73	28	8	1.80	17,120
30	30	SUSFBN50B30D30	8×3.3	8	161	151.87	73	28	8	1.80	16,810
30	35	SUSFBN50B30D35	10×3.3	8	161	151.87	73	28	8	1.80	16,340
30	40	SUSFBN50B30D40	12×3.3	8	161	151.87	73	28	8	1.80	18,680
32	25	SUSFBN50B32D25	8×3.3	8	171	161.96	73	28	8	1.90	19,010
32	30	SUSFBN50B32D30	8×3.3	8	171	161.96	73	28	8	1.90	20,740
32	35	SUSFBN50B32D35	10×3.3	8	171	161.96	73	28	8	1.90	20,740
35	25	SUSFBN50B35D25	8×3.3	8	186	177.10	73	28	8	2.20	23,600
35	30	SUSFBN50B35D30	8×3.3	8	186	177.10	73	28	8	2.20	23,600
35	35	SUSFBN50B35D35	10×3.3	8	186	177.10	73	28	8	2.20	23,600

＊Mはセットスクリューです。※印のセットスクリューはボス形式により通常と異なります。

ORDER ご注文方法　商品コード と数量

CAD　ダウンロードサービス対象商品

当日 発送日　**当日発送**
＊欠品の場合もございます。在庫数はKANA公式オンラインショップ www.kana.jp/からご確認ください。 P.28〜P.29参照

ご案内
＊ご要望に応じて、カタログ以外のサイズの製作、軸穴・キー・タップ等の加工をいたしますので詳細については弊社営業所までお問い合わせください。
＊RoHS規制適合については、各営業所へお問い合わせください。

ご注意
＊ネジ穴が長い製品には、座ぐり加工をしている製品もございます。

品種拡大

FBN50SD / FBN50SD <表面処理>Semi−Fシリーズ

●ご注文 商品コード

FBN50SD18D25

TYPE　歯数　φD^{H7}

スプロケットNo.



■チェーン ……No.50
■チェーンピッチ ……(P)15.875mm
■ローラリンク内幅 ……(W) 9.53 mm
■ローラ外径 ……(Dr)10.16 mm
■歯幅 ……(T) 8.7 mm
(C)31.3 mm

●Semi−Fご注文 商品コード

FBN50SD18D25 **BK / UC / CM**

TYPE　歯数　φD^{H7}　表面処理　種類

スプロケットNo.

表面処理		
BK	=	黒染(四三酸化鉄被膜)
UC	=	三価ユニクロ(白)
CM	=	三価クロメート(黄)

m 機械構造用炭素鋼
h 歯先高周波焼入

TYPE　FBN50SD

商品コード	定価(円)	表面処理あり商品コード	Semi−F定価(円)	歯数	φD^{H7}	キー溝 b×t^2	M	BD	BL	a	重量 kg
FBN50SD12D18	3,470	※表面処理ご注文の場合、左記商品コード+表面処理記号BK・UC・CMを記載(3日目発送)。	5,210	12	18	6×2.8	6	43	40	20	0.63
FBN50SD12D20	3,360		5,040	12	20	6×2.8	6	43	40	20	0.63
FBN50SD12D25	3,040		4,560	12	25	8×3.3	8	43	40	20	0.63
FBN50SD13D20	3,260		4,890	13	20	6×2.8	6	48	40	20	0.75
FBN50SD13D25	2,990		4,490	13	25	8×3.3	8	48	40	20	0.75
FBN50SD13D28	2,990		4,490	13	28	8×3.3	8	48	40	20	0.75
FBN50SD13D30	2,990		4,490	13	30	8×3.3	8	48	40	20	0.75
FBN50SD14D20	3,500		5,250	14	20	6×2.8	6	53	40	20	0.90
FBN50SD14D25	3,430		5,150	14	25	8×3.3	8	53	40	20	0.90
FBN50SD14D28	3,470		5,210	14	28	8×3.3	8	53	40	20	0.90
FBN50SD14D30	3,180		4,770	14	30	8×3.3	8	53	40	20	0.90
FBN50SD15D20	3,670		5,510	15	20	6×2.8	6	58	40	20	1.04
FBN50SD15D25	3,370		5,060	15	25	8×3.3	8	58	40	20	1.04
FBN50SD15D28	3,840		5,760	15	28	8×3.3	8	58	40	20	1.04
FBN50SD15D30	3,370		5,060	15	30	8×3.3	8	58	40	20	1.04
FBN50SD15D35	3,980		5,970	15	35	10×3.3	8	58	40	20	1.04
FBN50SD16D25	4,290		6,440	16	25	8×3.3	8	63	40	20	1.22
FBN50SD16D28	4,290		6,440	16	28	8×3.3	8	63	40	20	1.22
FBN50SD16D30	3,810		5,720	16	30	8×3.3	8	63	40	20	1.22
FBN50SD16D35	4,290		6,440	16	35	10×3.3	8	63	40	20	1.22
FBN50SD16D38	4,290		6,440	16	38	10×3.3	8	63	40	20	1.22
FBN50SD16D40	4,020		6,030	16	40	12×3.3	8	63	40	20	1.22
FBN50SD17D25	4,580		6,870	17	25	8×3.3	8	68	40	20	1.41
FBN50SD17D28	4,580		6,870	17	28	8×3.3	8	68	40	20	1.41
FBN50SD17D30	4,200		6,300	17	30	8×3.3	8	68	40	20	1.41
FBN50SD17D35	4,580		6,870	17	35	10×3.3	8	68	40	20	1.41
FBN50SD17D40	4,220		6,330	17	40	12×3.3	8	68	40	20	1.41
FBN50SD18D25	4,350		6,530	18	25	8×3.3	8	73	40	20	1.61
FBN50SD18D28	4,830		7,250	18	28	8×3.3	8	73	40	20	1.61
FBN50SD18D30	4,350		6,530	18	30	8×3.3	8	73	40	20	1.61
FBN50SD18D35	4,830		7,250	18	35	10×3.3	8	73	40	20	1.61
FBN50SD18D40	4,830		7,250	18	40	12×3.3	8	73	40	20	1.61

*Mはセットスクリューです。※印のセットスクリューはボス形式により通常と異なります。

＜表面処理＞ FBN SDフィニッシュドボアスプロケット シングルダブル新JISキー溝仕様



KANAマシンキーを併せて
ご利用ください。 P.530～P.531参照

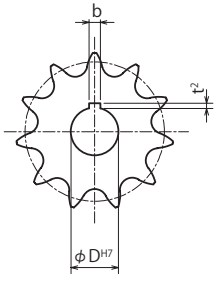

TYPE **FBN50SD**

m 機械構造用炭素鋼
h 歯先高周波焼入

商品コード	定価(円)	表面処理あり商品コード	Semi－F定価(円)	歯数	φDH7	キー溝 b×t2	M	BD	BL	a	重量 kg
FBN50SD19D25	5,130	※表面処理ご注文の場合、左記商品コード＋表面処理記号BK・UC・CMを記載（3日目発送）。	7,700	19	25	8×3.3	8	79	40	20	1.80
FBN50SD19D28	5,130		7,700	19	28	8×3.3	8	79	40	20	1.80
FBN50SD19D30	5,130		7,700	19	30	8×3.3	8	79	40	20	1.80
FBN50SD19D35	5,130		7,700	19	35	10×3.3	8	79	40	20	1.80
FBN50SD19D40	5,130		7,700	19	40	12×3.3	8	79	40	20	1.80
FBN50SD20D25	4,980		7,470	20	25	8×3.3	8	84	40	20	1.95
FBN50SD20D28	5,080		7,620	20	28	8×3.3	8	84	40	20	1.95
FBN50SD20D30	4,850		7,280	20	30	8×3.3	8	84	40	20	1.95
FBN50SD20D35	4,980		7,470	20	35	10×3.3	8	84	40	20	1.95
FBN50SD20D40	5,080		7,620	20	40	12×3.3	8	84	40	20	1.95
FBN50SD21D28	5,380		8,070	21	28	8×3.3	8	89	40	20	2.27
FBN50SD21D30	5,870		8,810	21	30	8×3.3	8	89	40	20	2.27
FBN50SD21D35	5,870		8,810	21	35	10×3.3	8	89	40	20	2.27
FBN50SD21D40	5,490		8,240	21	40	12×3.3	8	89	40	20	2.27

＊Mはセットスクリューです。※印のセットスクリューはボス形式により通常と異なります。

ORDER ご注文方法
商品コード と数量
商品コード 表面処理の種類 と数量

CAD ダウンロードサービス対象商品

当日 発送日 / 3 発送日
表面処理なし＝当日発送、表面処理あり＝3日目発送
＊素材欠品の場合もございます。在庫数はKANA公式オンラインショップ www.kana.jp/からご確認ください。P.28～P.29参照
＊表面処理ありは1オーダーシステム対応。素材欠品の場合、お時間いただく場合があります、ご了承ください。P.37参照

i ご案内
＊ご要望に応じて、カタログ以外のサイズの製作、軸穴・キー・タップ等の加工をいたしますので詳細については弊社営業所までお問い合わせください。
＊RoHS規制適合については、各営業所へお問い合わせください。

50A

●ご注文 商品コード

50A 20

TYPE　歯数

スプロケットNo.



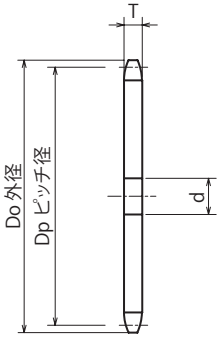

■チェーン ……No.50
■チェーンピッチ ……(P)15.875mm
■ローラリンク内幅 ……(W) 9.53 mm
■ローラ外径 ……(Dr)10.16 mm
■歯幅 ……(T) 8.7 mm

m 普通鋼

TYPE	歯数	Do	Dp	軸穴径d		重量 kg	定価 (円)	Semi-F 定価 (円)
				下穴	最小			
50A	10	58	51.373	10	11	0.14	410	4,900
	11	64	56.348	12	13	0.17	450	5,200
	12	69	61.336	12	13	0.20	490	5,300
	13	74	66.335	12	13	0.23	530	5,700
	14	79	71.342	12	13	0.27	520	5,200
	15	84	76.355	12	13	0.30	560	5,600
	16	89	81.373	14	15	0.35	600	5,700
	17	94	86.395	14	15	0.40	690	5,700
	18	100	91.420	14	15	0.45	750	7,700
	19	105	96.449	14	15	0.48	770	7,900
	20	110	101.480	14	15	0.50	790	8,200
	21	115	106.513	14	15	0.60	900	8,400
	22	120	111.548	16	17	0.66	910	8,600
	23	125	116.585	16	17	0.72	1,060	8,800
	24	130	121.623	16	17	0.78	1,070	9,000
	25	135	126.662	16	17	0.85	1,180	9,200
	26	140	131.703	16	17	0.90	1,300	9,400
	27	145	136.744	16	17	1.00	1,250	8,600
	28	150	141.786	16	17	1.05	1,380	9,000
	29	155	146.829	16	17	1.12	1,810	10,300
	30	161	151.873	16	17	1.20	1,460	9,000
	31	166	156.917	16	17	1.30	2,060	11,000
	32	171	161.961	16	17	1.35	1,620	9,300
	33	176	167.007	16	17	1.45	2,210	10,800
	34	181	172.052	16	17	1.55	2,070	10,300
	35	186	177.099	16	17	1.65	2,150	10,300
	36	191	182.145	19	20	1.75	2,000	10,100
	37	196	187.192	19	20	1.85	2,790	12,000
	38	201	192.239	19	20	1.95	2,560	11,100
	39	206	197.287	19	20	2.05	3,180	12,800

標準スプロケットA形

ORDER ご注文方法　スプロケットNo. と数量

当日 発送日　**当日発送**
＊欠品の場合もございます。在庫数はKANA公式オンラインショップ www.kana.jp/からご確認ください。 P.28〜P.29参照

CAD CAD

ご案内
＊ご要望に応じて、カタログ以外のサイズの製作、軸穴・タップ等の加工をいたしますので詳細については弊社営業所までお問い合わせください。
＊RoHS規制適合については、各営業所へお問い合わせください。

普通鋼

TYPE	歯数	Do	Dp	軸穴径d 下穴	軸穴径d 最小	重量 kg	定価（円）	Semi-F 定価（円）
50A	40	211	202.335	19	20	2.15	2,640	10,900
	41	216	207.383	19	20	2.25	3,550	13,000
	42	221	212.431	19	20	2.40	3,080	11,800
	43	226	217.480	19	20	2.50	3,850	13,600
	44	231	222.528	19	20	2.60	3,880	13,800
	45	237	227.577	19	20	2.70	3,410	12,200
	46	242	232.627	19	20	2.88	4,250	14,300
	47	247	237.676	19	20	3.01	4,460	14,600
	48	252	242.725	19	20	3.10	3,850	12,800
	49	257	247.775	19	20	3.27	4,690	14,900
	50	262	252.825	19	20	3.40	4,020	13,400
	51	267	257.875	19	20	3.55	4,980	15,500
	52	272	262.925	19	20	3.69	5,210	15,700
	53	277	267.975	19	20	3.83	5,440	15,900
	54	282	273.025	19	20	3.95	4,790	14,400
	55	287	278.076	19	20	4.13	5,910	16,700
	56	292	283.126	19	20	4.28	6,040	—
	57	297	288.177	19	20	4.44	6,150	—
	58	302	293.227	19	20	4.59	7,010	—
	59	307	298.278	19	20	4.75	7,270	—
	60	312	303.329	19	20	4.90	5,800	—
	64	333	323.533	20	21	5.60	8,980	—
	65	338	328.584	20	21	5.75	7,120	—
	68	353	343.738	20	21	6.32	9,790	—
	70	363	353.841	20	21	6.70	8,090	—
	72	373	363.944	20	21	7.05	11,310	—
	75	388	379.099	20	21	7.70	9,000	—
	80	414	404.357	20	21	8.70	14,070	—
	90	464	454.878	20	21	11.00	18,190	—

※Semi-Fシリーズ<完成品>のご注文方法はP.44〜P.53をご参照下さい。

HG50A

●ご注文 商品コード

HG50A 20H

TYPE　歯数

スプロケットNo.



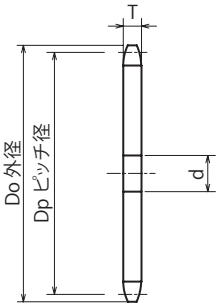

■チェーン ……No.50
■チェーンピッチ ……(P)15.875mm
■ローラリンク内幅 ……(W) 9.53 mm
■ローラ外径 ……(Dr)10.16 mm
■歯幅 ……(T) 8.7 mm

m 機械構造用炭素鋼
h 歯先高周波焼入

TYPE	歯数	Do	Dp	軸穴径d		重量 kg	定価 (円)	Semi-F 定価 (円)
				下穴	最小			
HG 50A	10H	58	51.373	10	11	0.14	540	5,900
	11H	64	56.348	12	13	0.17	630	6,800
	12H	69	61.336	12	13	0.20	640	6,900
	13H	74	66.335	12	13	0.23	730	6,900
	14H	79	71.342	12	13	0.27	780	7,100
	15H	84	76.355	12	13	0.30	780	7,300
	16H	89	81.373	14	15	0.35	880	8,000
	17H	94	86.395	14	15	0.40	1,050	8,700
	18H	100	91.420	14	15	0.45	950	8,500
	19H	105	96.449	14	15	0.48	1,020	8,700
	20H	110	101.480	14	15	0.50	1,220	9,200
	21H	115	106.513	14	15	0.60	1,320	9,300
	22H	120	111.548	16	17	0.66	1,460	10,100
	23H	125	116.585	16	17	0.72	1,470	10,200
	24H	130	121.623	16	17	0.78	1,330	8,700
	25H	135	126.662	16	17	0.85	1,710	10,100
	26H	140	131.703	16	17	0.90	1,810	10,200
	27H	145	136.744	16	17	1.00	2,120	11,900
	28H	150	141.786	16	17	1.05	2,050	11,200
	29H	155	146.829	16	17	1.12	2,340	11,500

HGハイグレード歯先硬化スプロケットA形

ORDER ご注文方法　スプロケットNo.　と数量

CAD ダウンロードサービス対象商品

当日 発送日　**当日発送**

＊欠品の場合もございます。在庫数はKANA公式オンラインショップ www.kana.jp/からご確認ください。 P.28～P.29参照

ご案内

＊下穴は未仕上げの目安数値です。掲載寸値より小さい場合もございます。
＊ご要望に応じて、カタログ以外のサイズの製作、軸穴・タップ等の加工をいたしますので詳細については弊社営業所までお問い合わせください。
＊RoHS規制適合については、各営業所へお問い合わせください。

m 機械構造用炭素鋼
h 歯先高周波焼入

TYPE	歯数	Do	Dp	軸穴径d 下穴	軸穴径d 最小	重量 kg	定価（円）	Semi-F 定価（円）
HG 50A	30H	161	151.873	16	17	1.20	1,980	10,500
	32H	171	161.961	16	17	1.35	2,350	11,100
	34H	181	172.052	16	17	1.55	2,780	12,600
	35H	186	177.099	16	17	1.65	2,720	11,800
	36H	191	182.145	19	20	1.75	3,070	12,800
	38H	201	192.239	19	20	1.95	3,240	13,000
	40H	211	202.335	19	20	2.15	3,760	13,400
	42H	221	212.431	19	20	2.40	3,780	13,500
	44H	231	222.528	19	20	2.60	5,280	16,200
	45H	237	227.577	19	20	2.70	4,440	13,900
	46H	242	232.627	19	20	2.88	4,970	15,800
	48H	252	242.725	19	20	3.10	4,960	14,800
	50H	262	252.825	19	20	3.40	5,430	15,800
	52H	272	262.925	19	20	3.69	6,860	17,900
	54H	282	273.025	19	20	3.95	5,930	16,100
	55H	287	278.076	19	20	4.13	7,250	18,600
	60H	312	303.329	19	20	4.90	7,250	—
	65H	338	328.584	20	21	5.75	9,130	—
	70H	363	353.841	20	21	6.70	10,480	—
	75H	388	379.099	20	21	7.70	11,300	—

※Semi-Fシリーズ＜完成品＞のご注文方法はP.44～P.53をご参照下さい。

SUS50A

●ご注文 商品コード

SUS50A 20

TYPE　歯数

スプロケットNo.



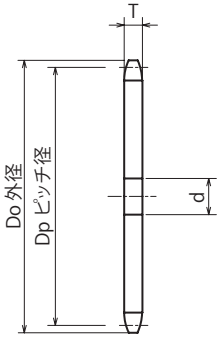

■チェーン ……No.50
■チェーンピッチ ……(P)15.875mm
■ローラリンク内幅 ……(W) 9.53 mm
■ローラ外径 ……(Dr)10.16 mm
■歯幅 ……(T) 8.7 mm

m ステンレス GB 304

TYPE	歯数	Do	Dp	軸穴径d		重量 kg	定価 (円)	Semi-F 定価 (円)
				下穴	最小			
SUS 50A	10	58	51.373	10	11	0.14	2,130	10,000
	11	64	56.348	12	13	0.17	2,300	10,800
	12	69	61.336	12	13	0.20	2,280	10,300
	13	74	66.335	12	13	0.23	2,970	11,500
	14	79	71.342	12	13	0.27	3,190	11,600
	15	84	76.355	12	13	0.30	3,820	13,100
	16	89	81.373	14	15	0.35	3,760	12,800
	17	94	86.395	14	15	0.40	3,940	13,100
	18	100	91.420	14	15	0.45	4,270	15,600
	19	105	96.449	14	15	0.48	4,690	17,000
	20	110	101.480	14	15	0.50	5,150	17,700
	21	115	106.513	14	15	0.60	5,410	17,900
	22	120	111.548	16	17	0.66	6,230	18,400
	23	125	116.585	16	17	0.72	7,230	19,700
	24	130	121.623	16	17	0.78	7,410	19,900

ステンレススプロケットA形

ORDER ご注文方法　スプロケットNo.　と数量

当 日 発送日

当日発送

＊欠品の場合もございます。在庫数はKANA公式オンラインショップ www.kana.jp/からご確認ください。 P.28～P.29参照

CAD ダウンロードサービス対象商品

ご案内

＊下穴は未仕上げの目安数値です。掲載寸値より小さい場合もございます。
＊ご要望に応じて、カタログ以外のサイズの製作、軸穴・タップ等の加工をいたしますので詳細については弊社営業所までお問い合わせください。
＊RoHS規制適合については、各営業所へお問い合わせください。

m ステンレス GB 304

TYPE	歯数	Do	Dp	軸穴径d 下穴	軸穴径d 最小	重量 kg	定価（円）	Semi-F 定価（円）
SUS 50A	25	135	126.662	16	17	0.85	7,960	19,900
	26	140	131.703	16	17	0.90	8,870	21,200
	27	145	136.744	16	17	1.00	9,070	22,200
	28	150	141.786	16	17	1.05	9,870	23,000
	29	155	146.829	16	17	1.12	10,290	23,400
	30	161	151.873	16	17	1.20	11,030	24,200
	31	166	156.917	16	17	1.30	12,160	25,800
	32	171	161.961	16	17	1.35	12,900	26,500
	33	176	167.007	16	17	1.45	13,650	27,200
	34	181	172.052	16	17	1.55	13,630	27,100
	35	186	177.099	16	17	1.65	15,050	27,200
	36	191	182.145	19	20	1.75	15,230	28,500
	37	196	187.192	19	20	1.85	16,640	30,300
	38	201	192.239	19	20	1.95	17,440	31,900
	39	206	197.287	19	20	2.05	18,280	32,600
	40	211	202.335	19	20	2.15	18,480	32,800

※Semi-Fシリーズ<完成品>のご注文方法はP.44～P.53をご参照下さい。

NK50B

Semi-F 対応品

●ご注文 商品コード

NK50B 20

TYPE　歯数

スプロケットNo.



削出仕様





溶接仕様
（黒染も混在中）

KANAマシンキーを併せて
ご利用ください。 P.530〜P.531参照

■チェーン ……No.50
■チェーンピッチ ……（P）15.875mm
■ローラリンク内幅 ……（W）9.53 mm
■ローラ外径 ……（Dr）10.16 mm
■歯幅 ……（T）8.7 mm

TYPE	歯数	Do	Dp	軸穴径 d			BD	BL	形状	歯部	重量 kg	定価（円）	Semi-F 定価（円）
				下穴	最小	最大							
NK 50B	8	48	41.483	10	11	13.5	★30	25	削出仕様	h 歯先高周波焼入 m 機械構造用炭素鋼	0.12	550	2,800
	9	53	46.415	10	11	18	★34	25			0.20	530	2,700
	10	58	51.373	10	11	22	★40	25			0.27	520	2,500
	11	64	56.348	12	13	28	★45.5	25			0.33	600	2,600
	12	69	61.336	12	13	30	★50	25			0.41	600	2,600
	13	74	66.335	12	13	32	★51	25			0.46	650	2,700
	14	79	71.342	12	13	32	52	25			0.52	650	2,700
	15	84	76.355	12	13	35	57	25			0.62	770	3,000
	16	89	81.373	14	15	40	62	25			0.72	860	3,100
	17	94	86.395	14	15	45	67	25			0.83	940	3,400
	18	100	91.420	14	15	48	72	28			1.00	1,100	3,600
	19	105	96.449	14	15	48	73	28			1.10	1,180	3,700
	20	110	101.480	14	15	48	73	28			1.20	1,220	3,700
	21	115	106.513	14	15	48	73	28			1.20	1,260	3,800
	22	120	111.548	16	17	48	73	28			1.30	1,380	4,000
	23	125	116.585	16	17	48	73	28			1.30	1,460	4,000
	24	130	121.623	16	17	48	73	28			1.40	1,540	4,100
	25	135	126.662	16	17	48	73	28			1.50	1,630	4,100
	26	140	131.703	16	17	48	73	28			1.50	1,870	4,300
	27	145	136.744	16	17	48	73	28			1.50	1,950	4,400
	28	150	141.786	16	17	48	73	28			1.60	2,070	4,800
	29	155	146.829	16	17	48	73	28			1.70	2,170	4,900
	30	161	151.873	16	17	48	73	28			1.80	2,110	4,800
	31	166	156.917	16	17	48	73	28			1.85	2,480	5,200
	32	171	161.961	16	17	48	73	28			1.90	2,310	5,000
	33	176	167.007	16	17	48	73	28			2.00	2,600	5,300
	34	181	172.052	16	17	48	73	28			2.10	2,710	5,500
	35	186	177.099	16	17	48	73	28			2.20	2,800	5,500
	36	191	182.145	19	20	55	83	35			2.85	3,330	7,000
	37	196	187.192	19	20	55	83	35			2.95	4,080	7,800
	38	201	192.239	19	20	55	83	35			3.05	3,570	6,900
	39	206	197.287	19	20	55	83	35			3.15	4,400	8,000
	40	211	202.335	19	20	55	83	35			3.25	3,610	7,800

標準スプロケットB形

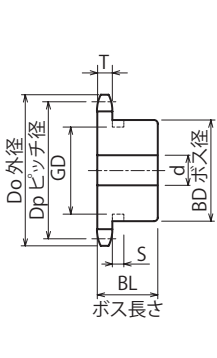

削出仕様

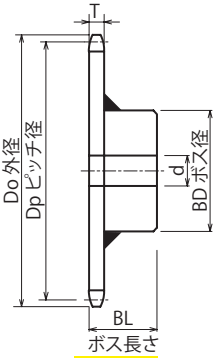

溶接仕様

ORDER ご注文方法　スプロケットNo. と数量

当 発送日　**当日発送**
＊欠品の場合もございます。在庫数はKANA公式オンラインショップ www.kana.jp/からご確認ください。 P.28～P.29参照

CAD CAD

ご案内
＊下穴は未仕上げの目安数値です。掲載寸値より小さい場合もございます。
＊ご要望に応じて、カタログ以外のサイズの製作、軸穴・キー・タップ等の加工をいたしますので詳細については弊社営業所までお問い合わせください。
＊RoHS規制適合については、各営業所へお問い合わせください。

TYPE	歯数	Do	Dp	軸穴径 d 下穴	軸穴径 d 最小	軸穴径 d 最大	BD	BL	形状	歯部	重量 kg	定価（円）	Semi-F 定価（円）
NK 50B	41	216	207.383	19	20	55	83	35	削出仕様	h 歯先高周波焼入 m 機械構造用炭素鋼	3.40	4,680	8,700
	42	221	212.431	19	20	55	83	35			3.50	4,100	8,200
	43	226	217.480	19	20	55	83	35			3.60	5,060	9,800
	44	231	222.528	19	20	55	83	35			3.70	5,150	9,900
	45	237	227.577	19	20	55	83	35			3.85	4,540	8,600
	46	242	232.627	19	20	55	83	35			3.96	6,350	11,400
	47	247	237.676	19	20	55	83	35			4.09	6,440	11,500
	48	252	242.725	19	20	55	83	35			4.20	5,230	10,600
	49	257	247.775	19	20	55	83	35			4.35	6,770	11,700
	50	262	252.825	19	20	55	83	35			4.50	5,920	10,600
	51	267	257.875	19	20	55	83	35			4.62	7,370	13,000
	52	272	262.925	19	20	55	83	35			4.76	7,740	13,800
	53	277	267.975	19	20	55	83	35			4.91	7,970	13,900
	54	282	273.025	19	20	55	83	35			5.05	6,820	12,100
	55	287	278.076	19	20	55	83	35			5.20	8,440	14,800
	56	292	283.126	19	20	55	83	35			5.36	8,850	15,500
	57	297	288.177	19	20	55	83	35			5.51	9,130	15,800
	58	302	293.227	19	20	55	83	35			5.67	9,600	16,500
	60	312	303.329	19	20	55	83	35			6.00	8,230	14,300
	65	338	328.584	20	21	63	93	40			7.40	9,930	16,600
	68	353	343.738	20	21	63	93	40	溶接仕様	m 普通鋼	7.94	12,790	26,400
	70	363	353.841	20	21	63	93	40			8.30	10,670	22,700
	75	388	379.099	20	21	63	93	40			9.35	12,250	24,100
	80	414	404.357	20	21	66	98	45			10.50	18,170	31,400
	85	439	429.617	20	21	66	98	45			12.00	20,670	33,700
	90	464	454.878	20	21	66	98	45			13.20	23,820	55,100

! BDに★印付のスプロケットはボス外形に溝があります。

歯数	S	GD
8	6.4	22
9		29
10	6.4	34
11		39
12	6.4	44
13		49

※Semi-Fシリーズ＜完成品＞のご注文方法はP.44～P.53をご参照下さい。



UNK50B

Semi-F対応品

標準スプロケットB形(歯先焼きなし)

●ご注文 商品コード

UNK50B 42

TYPE　歯数

スプロケットNo.



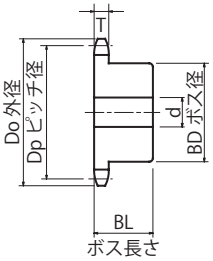

削出仕様

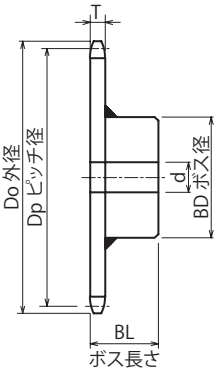

溶接仕様

■チェーン ……No.50
■チェーンピッチ ……(P)15.875mm
■ローラリンク内幅 ……(W) 9.53 mm
■ローラ外径 ……(Dr)10.16 mm
■歯幅 ……(T) 8.7 mm

TYPE	歯数	Do	Dp	軸穴径 d 下穴	軸穴径 d 最小	軸穴径 d 最大	BD	BL	形状	歯部	重量 kg	定価(円)	Semi-F 定価(円)
UNK 50B	37	196	187.192	19	20	55	83	35	削出仕様	m 普通鋼	2.95	2,140	4,200
	39	206	197.287	19	20	55	83	35			3.15	2,320	4,300
	41	216	207.383	19	20	55	83	35			3.40	2,470	4,700
	44	231	222.528	19	20	55	83	35			3.70	2,700	5,200
	47	247	237.676	19	20	55	83	35	溶接仕様		4.09	3,380	8,800
	48	252	242.725	19	20	55	83	35			4.20	3,150	8,600
	49	257	247.775	19	20	55	83	35			4.35	3,560	8,800
	50	262	252.825	19	20	55	83	35			4.50	3,550	8,800
	51	267	257.875	19	20	55	83	35			4.62	3,880	8,900
	53	277	267.975	19	20	55	83	35			4.91	4,200	9,000
	55	287	278.076	19	20	55	83	35			5.20	4,420	9,100
	57	297	288.177	19	20	55	83	35			5.51	4,800	8,400
	58	302	293.227	19	20	55	83	35			5.67	5,030	8,800
	65	338	328.584	20	21	63	93	40			7.40	5,620	9,500

ORDER ご注文方法　スプロケットNo. と数量

当日 発送日　**当日発送**
＊欠品の場合もございます。在庫数はKANA公式オンラインショップ www.kana.jp/ からご確認ください。 P.28～P.29参照

ご案内
＊ご要望に応じて、カタログ以外のサイズの製作、軸穴・キー・タップ等の加工をいたしますので詳細については弊社営業所までお問い合わせください。
＊RoHS規制適合については、各営業所へお問い合わせください。

CAD　ダウンロードサービス　対象商品

※Semi-Fシリーズ<完成品>のご注文方法はP.44～P.53をご参照下さい。

K50B

Semi-F対応品

Kスプロケット旧B形

●ご注文 商品コード

K50B 15

TYPE　歯数

スプロケットNo.



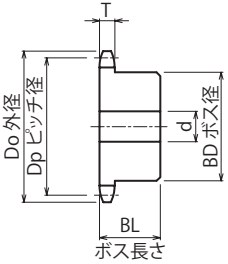



- チェーン……No.50
- チェーンピッチ……(P)15.875mm
- ローラリンク内幅……(W) 9.53 mm
- ローラ外径……(Dr)10.16 mm
- 歯幅……(T) 8.7 mm

KANAマシンキーを併せてご利用ください。
P.530～P.531参照

m 機械構造用炭素鋼
h 歯先高周波焼入

TYPE	歯数	Do	Dp	軸穴径 d 下穴	軸穴径 d 最小	軸穴径 d 最大	BD	BL	形状	重量 kg	定価(円)	Semi-F 定価(円)
K 50B	10	58	51.373	10	11	20	35	25	削出仕様	0.25	740	3,300
	11	64	56.348	12	13	20	37	25		0.30	860	3,400
	12	69	61.336	12	13	25	43	25		0.40	900	3,500
	13	74	66.335	12	13	28	48	30		0.50	860	3,400
	14	79	71.342	12	13	32	53	30		0.60	1,020	3,500
	15	84	76.355	12	13	35	58	30		0.70	1,030	3,600
	16	89	81.373	14	15	42	63	30		0.80	1,160	3,700
	17	94	86.395	14	15	45	65	40		0.95	1,500	4,100
	18	100	91.420	14	15	45	65	40		1.20	1,500	4,100
	19	105	96.449	14	15	45	65	40		1.30	1,590	4,200
	20	110	101.480	14	15	46	70	45		1.60	1,850	4,500
	21	115	106.513	14	15	46	70	45		1.75	2,450	5,900
	22	120	111.548	16	17	46	70	45		1.80	2,310	5,600
	23	125	116.585	16	17	46	70	45		1.85	2,460	5,700
	24	130	121.623	16	17	46	70	45		1.90	2,820	6,300
	25	135	126.662	16	17	46	70	45		2.00	2,690	5,900
	26	140	131.703	16	17	46	70	45		2.10	2,890	6,100
	27	145	136.744	16	17	46	70	45		2.20	2,970	6,100
	28	150	141.786	16	17	46	70	45		2.35	3,290	6,600
	29	155	146.829	16	17	46	70	45		2.50	3,540	6,900
	30	161	151.873	16	17	46	70	45		2.60	3,740	7,000
	31	166	156.917	16	17	46	70	45		2.70	3,840	7,100
	32	171	161.961	16	17	46	70	45		2.90	4,450	8,300
	33	176	167.007	16	17	46	70	45		2.95	4,230	8,000
	34	181	172.052	16	17	46	70	45		3.00	4,980	9,400
	35	186	177.099	16	17	46	70	45		3.10	5,160	9,600

ORDER ご注文方法　スプロケットNo. と数量

ご案内
＊下穴は未仕上げの目安数値です。掲載寸値より小さい場合もございます。
＊ご要望に応じて、カタログ以外のサイズの製作、軸穴・キー・タップ等の加工をいたしますので詳細については弊社営業所までお問い合わせください。
＊RoHS規制適合については、各営業所へお問い合わせください。

当 発送日　**当日発送**
＊欠品の場合もございます。在庫数はKANA公式オンラインショップ www.kana.jp/ からご確認ください。 P.28～P.29参照

CAD　ダウンロードサービス　対象商品

※Semi-Fシリーズ<完成品>のご注文方法はP.44～P.53をご参照下さい。

On-Line Shop

SUS50B

Semi-F 対応品

SUSステンレススプロケットB形

●ご注文 商品コード

SUS50B 20

TYPE　歯数

スプロケットNo.



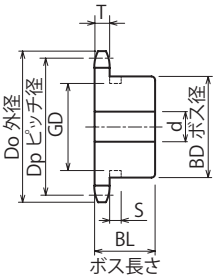

■チェーン ……No.50
■チェーンピッチ ……(P)15.875mm
■ローラリンク内幅 ……(W) 9.53 mm
■ローラ外径 ……(Dr)10.16 mm
■歯幅 ……(T) 8.7 mm



KANAマシンキーを併せて
ご利用ください。 P.530～P.531参照

m ステンレス GB 304

TYPE	歯数	Do	Dp	軸穴径 d 下穴	軸穴径 d 最小	軸穴径 d 最大	BD	BL	形状	重量 kg	定価(円)	Semi-F 定価(円)
SUS 50B	10	58	51.373	10	11	22	★40	25	削出仕様	0.27	3,050	6,300
	11	64	56.348	12	13	28	★45.5	25		0.33	3,250	7,500
	12	69	61.336	12	13	30	★50	25		0.41	3,480	8,000
	13	74	66.335	12	13	32	★51	25		0.46	3,690	8,500
	14	79	71.342	12	13	32	52	25		0.52	4,370	9,200
	15	84	76.355	12	13	35	57	25		0.62	4,590	9,300
	16	89	81.373	14	15	40	62	25		0.72	4,800	9,900
	17	94	86.395	14	15	45	67	25		0.83	4,990	10,100
	18	100	91.420	14	15	48	72	28		1.00	5,720	10,800
	19	105	96.449	14	15	48	73	28		1.10	7,850	13,700
	20	110	101.480	14	15	48	73	28		1.20	6,910	12,600
	21	115	106.513	14	15	48	73	28		1.20	9,400	16,900
	22	120	111.548	16	17	48	73	28		1.30	9,840	17,100
	23	125	116.585	16	17	48	73	28		1.30	9,850	17,100
	24	130	121.623	16	17	48	73	28		1.40	8,810	14,800
	25	135	126.662	16	17	48	73	28		1.50	11,680	18,000
	26	140	131.703	16	17	48	73	28		1.50	11,780	18,500
	27	145	136.744	16	17	48	73	28		1.50	12,800	19,500
	28	150	141.786	16	17	48	73	28		1.60	12,180	19,200
	30	161	151.873	16	17	48	73	28		1.80	12,600	20,700
	32	171	161.961	16	17	48	73	28		1.90	14,780	21,700
	34	181	172.052	16	17	48	73	28		2.10	16,010	22,900
	35	186	177.099	16	17	48	73	28		2.20	16,720	26,100
	36	191	182.145	19	20	55	83	35	溶接仕様	2.85	19,880	26,800
	38	201	192.239	19	20	55	83	35		3.05	21,670	28,800
	40	211	202.335	19	20	55	83	35		3.25	22,070	29,600

BDに★印付のスプロケットはボス外形に溝があります。

歯数	S	GD
10	6.4	34
11		39
12	6.4	44
13		49

ORDER ご注文方法　スプロケットNo. と数量

当 発送日　**当日発送**
*欠品の場合もございます。在庫数はKANA公式オンラインショップ www.kana.jp/からご確認ください。 P.28～P.29参照

ご注意　*歯数36～40は溶接仕様から削出仕様へ移行中の為、在庫が混在しております。

CAD　ダウンロードサービス対象商品

※Semi-Fシリーズ<完成品>のご注文方法はP.44～P.53をご参照下さい。

50SD

Semi-F 対応品

SDシングルダブルスプロケット

●ご注文 商品コード

50SD 15

TYPE　歯数

スプロケットNo.



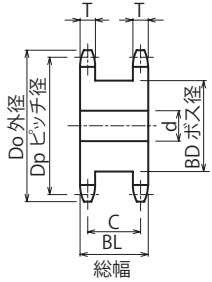



■チェーン ……No.50
■チェーンピッチ ……(P)15.875mm
■ローラリンク内幅 ……(W) 9.53 mm
■ローラ外径 ……(Dr)10.16 mm
■歯幅 ……(T) 8.7 mm

KANAマシンキーを併せてご利用ください。
P.530〜P.531参照

m 機械構造用炭素鋼
h 歯先高周波焼入

TYPE	歯数	Do	Dp	軸穴径 d 下穴	軸穴径 d 最小	軸穴径 d 最大	BD	BL	重量 kg	定価(円)	Semi-F 定価(円)
50 SD	10	58	51.373	13	14	18	32	40	0.40	2,410	5,400
	11	64	56.348	13	14	20	37	40	0.52	2,450	5,700
	12	69	61.336	13	14	25	43	40	0.63	1,420	4,700
	13	74	66.335	13	14	28	48	40	0.75	1,500	4,700
	14	79	71.342	13	14	32	53	40	0.90	1,590	4,700
	15	84	76.355	13	14	35	58	40	1.04	1,850	5,100
	16	89	81.373	13	14	42	63	40	1.22	1,940	5,200
	17	94	86.395	13	14	45	68	40	1.41	2,320	5,800
	18	100	91.420	13	14	48	73	40	1.61	2,580	6,100
	19	105	96.449	16	17	52	79	40	1.80	2,920	6,400
	20	110	101.480	16	17	57	84	40	1.95	3,010	6,500
	21	115	106.513	16	17	60	89	40	2.27	3,240	6,600
	22	120	111.548	16	17	62	92	40	2.46	4,230	9,000
	23	125	116.585	16	17	68	99	40	2.77	4,310	9,100
	24	130	121.623	16	17	70	102	40	2.98	4,640	9,200
	25	135	126.662	16	17	75	109	40	3.32	4,960	9,700
	26	140	131.703	18	19	78	115	40	3.66	5,380	10,400
	27	145	136.744	18	19	82	120	40	3.97	5,750	10,800
	28	150	141.786	18	19	85	125	40	4.29	6,300	12,200
	29	155	146.829	18	19	90	130	40	4.62	6,540	12,600
	30	161	151.873	18	19	96	136	40	5.00	7,050	13,100

ORDER ご注文方法　スプロケットNo. と数量

ご案内
*下穴は未仕上げの目安数値です。掲載寸値より小さい場合もございます。
*ご要望に応じて、カタログ以外のサイズの製作、軸穴・キー・タップ等の加工をいたしますので詳細については弊社営業所までお問い合わせください。
*RoHS規制適合については、各営業所へお問い合わせください。

当 発送日　**当日発送**
*欠品の場合もございます。在庫数はKANA公式オンラインショップ www.kana.jp/からご確認ください。 P.28〜P.29参照

CAD　ダウンロードサービス　対象商品

※Semi-Fシリーズ<完成品>のご注文方法はP.44〜P.53をご参照下さい。

NK50-2B

Semi-F 対応品

●ご注文 商品コード

NK50-2B 15

TYPE　歯数

スプロケットNo.



削出仕様



溶接仕様
（黒染も混在中）

■チェーン ……No.50-2
■チェーンピッチ ……(P)15.875mm
■ローラリンク内幅 ……(W) 9.53 mm
■ローラ外径 ……(Dr)10.16 mm
■歯幅 ……(T) 8.4 mm
■全歯幅 ……(M)26.5 mm



KANAマシンキーを併せて
ご利用ください。 P.530〜P.531参照

TYPE	歯数	Do	Dp	軸穴径 d 下穴	軸穴径 d 最小	軸穴径 d 最大	BD	BL	形状	歯部	重量 kg	定価 (円)	Semi-F 定価(円)
NK 50-2B	10	58	51.373	13	14	20	35	40	削出仕様	h m 機械構造用炭素鋼 歯先高周波焼入	0.50	1,400	5,400
	11	64	56.348	13	14	22	40	40			0.50	1,570	5,600
	12	69	61.336	13	14	25	42	40			0.62	1,490	5,000
	13	74	66.335	13	14	30	49	40			0.75	1,580	5,100
	14	79	71.342	13	14	32	54	40			0.90	2,100	6,500
	15	84	76.355	13	14	38	59	40			1.10	2,000	6,100
	16	89	81.373	13	14	42	64	45			1.40	2,110	6,300
	17	94	86.395	13	14	45	68	45			1.60	2,940	7,300
	18	100	91.420	13	14	48	74	45			1.80	2,650	6,300
	19	105	96.449	16	17	55	79	45			2.10	3,560	7,300
	20	110	101.480	16	17	57	84	45			2.30	3,050	6,900
	21	115	106.513	16	17	60	89	45			2.60	4,160	7,600
	22	120	111.548	16	17	63	94	50			3.00	4,640	8,800
	23	125	116.585	16	17	66	99	50			3.50	4,790	8,800
	24	130	121.623	16	17	70	105	50			3.80	4,900	9,300
	25	135	126.662	16	17	70	105	50			4.20	5,210	9,700
	26	140	131.703	18	19	70	105	50			4.50	6,480	10,500
	27	145	136.744	18	19	70	105	50			4.80	6,280	10,300
	28	150	141.786	18	19	75	110	50			5.10	6,730	11,700
	29	155	146.829	18	19	75	110	50			5.50	8,460	12,600
	30	161	151.873	18	19	80	120	50			5.80	6,820	11,500

標準スプロケット2列B形

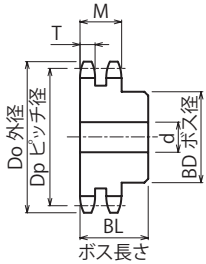

削出仕様

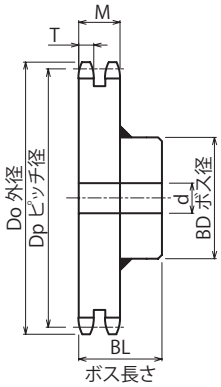

溶接仕様

ORDER ご注文方法　スプロケットNo. と数量

発送日　**当日発送**
＊欠品の場合もございます。在庫数はKANA公式オンラインショップ www.kana.jp/からご確認ください。 P.28～P.29参照

CAD

ご案内
＊下穴は未仕上げの目安数値です。掲載寸値より小さい場合もございます。
＊ご要望に応じて、カタログ以外のサイズの製作、軸穴・キー・タップ等の加工をいたしますので詳細については弊社営業所までお問い合わせください。
＊RoHS規制適合については、各営業所へお問い合わせください。

TYPE	歯数	Do	Dp	軸穴径 d 下穴	軸穴径 d 最小	軸穴径 d 最大	BD	BL	形状	歯部	重量 kg	定価（円）	Semi-F 定価（円）
NK 50-2B	31	166	156.917	18	19	80	120	50	削出仕様	h m 歯先高周波焼入 機械構造用炭素鋼	5.90	10,400	14,900
	32	171	161.961	18	19	80	120	50			6.00	8,540	13,700
	33	176	167.007	18	19	80	120	50			6.50	11,130	16,000
	34	181	172.052	18	19	80	120	50			6.80	8,780	13,700
	35	186	177.099	18	19	80	117	50			7.00	10,670	18,600
	36	191	182.145	18	19	80	117	50			7.00	10,030	15,500
	38	201	192.239	18	19	80	117	50			8.00	10,360	15,600
	40	211	202.335	23	24	80	117	56			9.00	11,320	16,200
	42	221	212.431	23	24	66	98	56			8.88	11,680	16,400
	45	237	227.577	23	24	66	98	56			9.96	12,460	16,900
	48	252	242.725	23	24	66	98	56			8.00	13,770	18,100
	50	262	252.825	23	24	66	98	56			9.00	13,770	18,100
	54	282	273.025	23	24	66	98	63	溶接仕様	m 普通鋼	9.90	14,880	19,500
	60	312	303.329	23	24	66	98	63			11.70	18,220	22,600
	65	338	328.584	23	24	66	98	63			13.00	24,050	28,400
	70	363	353.841	23	24	66	98	63			15.00	27,990	36,800

※Semi-Fシリーズ＜完成品＞のご注文方法はP.44～P.53をご参照下さい。

On-Line Shop

UNK50-2B

Semi-F対応品

標準スプロケット2列B形(歯先焼きなし)

●ご注文 商品コード

UNK50-2B 26

TYPE　歯数

スプロケットNo.



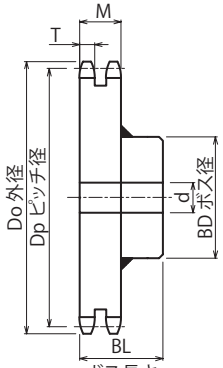

■チェーン ……No.50-2
■チェーンピッチ ……(P)15.875mm
■ローラリンク内幅 ……(W) 9.53 mm
■ローラ外径 ……(Dr)10.16 mm
■歯幅 ……(T) 8.4 mm
■全歯幅 ……(M)26.5 mm

TYPE	歯数	Do	Dp	軸穴径 d			BD	BL	形状	歯部	重量 kg	定価 (円)	Semi-F 定価(円)
				下穴	最小	最大							
UNK 50-2B	31	166	156.917	18	19	80	120	50	溶接仕様	m 普通鋼	5.90	5,250	7,700
	32	171	161.961	18	19	80	120	50			6.00	4,230	6,900
	34	181	172.052	18	19	80	120	50			6.80	4,580	7,200
	35	186	177.099	18	19	80	117	50			7.00	4,710	7,400
	36	191	182.145	18	19	80	117	50			7.00	4,970	7,800
	38	201	192.239	18	19	80	117	50			8.00	5,400	8,200
	40	211	202.335	23	24	66	117	56			9.00	6,070	8,800
	42	221	212.431	23	24	66	98	56			8.88	6,250	8,800
	45	237	227.577	23	24	66	98	56			9.96	6,680	9,200
	48	252	242.725	23	24	66	98	56			8.00	7,390	9,900
	50	262	252.825	23	24	66	98	56			9.00	7,390	9,900

ORDER ご注文方法　スプロケットNo. と数量

ご案内
＊下穴は未仕上げの目安数値です。掲載寸値より小さい場合もございます。
＊ご要望に応じて、カタログ以外のサイズの製作、軸穴・キー・タップ等の加工をいたしますので詳細については弊社営業所までお問い合わせください。
＊RoHS規制適合については、各営業所へお問い合わせください。

当日 発送日　**当日発送**
＊欠品の場合もございます。在庫数はKANA公式オンラインショップ www.kana.jp/からご確認ください。 P.28～P.29参照

CAD　ダウンロードサービス　対象商品

※Semi-Fシリーズ<完成品>のご注文方法はP.44～P.53をご参照下さい。

MEMO

□　ローラチェーンとスプロケットの配置及び据付

速比は一般には 7:1 の範囲内でご使用下さい。

ローラチェーン伝動の速比は、一般に10:1程度までは可能です。

◆スプロケットの歯数は、12～114の範囲でご使用下さい。
◆巻付角度は120°以上が必要です。
◆軸間距離は使用するチェーンのピッチ長さの30～50倍程度が理想です。
（最短軸間距離は、両方のスプロケットの歯が接触しない所まで可能です。）

両軸が水平になるように配置するのがよいですが、軸の回転方向によっては考慮する必要があります。

図中の(2)及び(3)の例はチェーンが延びた場合はスプロケットの歯とチェーンの離れが悪くなり、噛込むおそれがあります。

(3)においては特に上側と下側のチェーンが接触することがありますので、アイドラー等を使用して下さい。

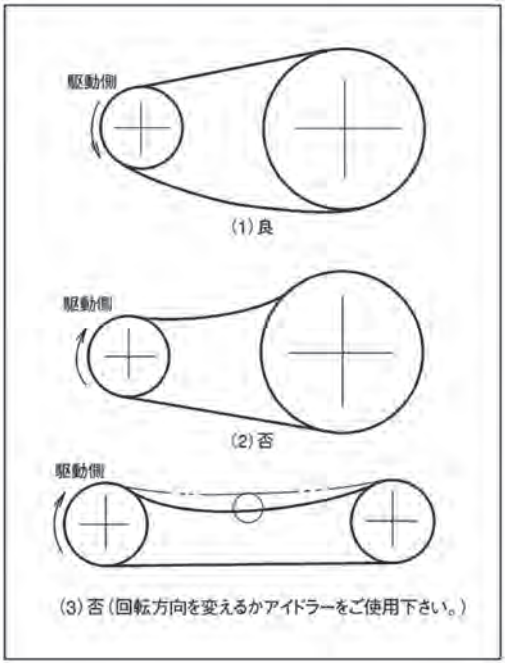

品種拡大

FBN60B / FBN60B <表面処理>Semi−Fシリーズ

●ご注文 商品コード

FBN60B20D20

TYPE　歯数　φD^{H7}

スプロケットNo.



■チェーン ……No.60
■チェーンピッチ ……(P)19.05mm
■ローラリンク内幅 ……(W)12.70mm
■ローラ外径 ……(Dr)11.91mm
■歯幅 ……(T)11.7 mm

●Semi−Fご注文 商品コード

FBN60B20D20 BK UC CM

TYPE　歯数　φD^{H7}　表面処理　種類

スプロケットNo.

表面処理		
BK	=	黒染(四三酸化鉄被膜)
UC	=	三価ユニクロ(白)
CM	=	三価クロメート(黄)

m 機械構造用炭素鋼
h 歯先高周波焼入

TYPE　FBN60B

商品コード	定価(円)	表面処理あり商品コード	Semi−F定価(円)	歯数	φD^{H7}	キー溝 b×t^2	M	BD	BL	a	重量 kg
FBN60B9D19	2,230	※表面処理ご注文の場合、左記商品コード+表面処理記号BK・UC・CMを記載(3日目発送)。	3,350	9	19	6×2.8	6	★43	32	6	0.40
FBN60B9D20	2,230		3,350	9	20	6×2.8	6	★43	32	6	0.40
FBN60B9D22	2,200		3,300	9	22	6×2.8	6	★43	32	6	0.40
FBN60B9D24	2,270		3,410	9	24	8×3.3	8	★43	32	6	0.40
FBN60B10D19	2,160		3,240	10	19	6×2.8	6	★49	32	6	0.49
FBN60B10D20	1,950		2,930	10	20	6×2.8	6	★49	32	6	0.49
FBN60B10D22	2,160		3,240	10	22	6×2.8	6	★49	32	6	0.49
FBN60B10D24	2,400		3,600	10	24	8×3.3	8	★49	32	6	0.49
FBN60B10D25	2,400		3,600	10	25	8×3.3	8	★49	32	6	0.49
FBN60B10D28	2,440		3,660	10	28	8×3.3	8	★49	32	6	0.49
FBN60B10D30	2,440		3,660	10	30	8×3.3	8	★49	32	6	0.49
FBN60B11D19	2,080		3,120	11	19	6×2.8	6	★51	32	6	0.60
FBN60B11D20	2,060		3,090	11	20	6×2.8	6	★51	32	6	0.60
FBN60B11D22	2,060		3,090	11	22	6×2.8	6	★51	32	6	0.60
FBN60B11D24	2,340		3,510	11	24	8×3.3	8	★51	32	6	0.60
FBN60B11D25	2,200		3,300	11	25	8×3.3	8	★51	32	6	0.60
FBN60B11D28	2,230		3,350	11	28	8×3.3	8	★51	32	6	0.60
FBN60B11D30	2,230		3,350	11	30	8×3.3	8	★51	32	6	0.60
FBN60B11D32	2,300		3,450	11	32	10×3.3	8	★51	32	6	0.60
FBN60B12D18	2,950		4,430	12	18	6×2.8	6	51	32	8	0.69
FBN60B12D19	2,040		3,060	12	19	6×2.8	6	51	32	8	0.69
FBN60B12D20	1,950		2,930	12	20	6×2.8	6	51	32	8	0.69
FBN60B12D22	1,950		2,930	12	22	6×2.8	6	51	32	8	0.69
FBN60B12D24	2,130		3,200	12	24	8×3.3	8	51	32	8	0.69
FBN60B12D25	2,130		3,200	12	25	8×3.3	8	51	32	8	0.69
FBN60B12D28	2,160		3,240	12	28	8×3.3	8	51	32	8	0.69
FBN60B12D30	1,950		2,930	12	30	8×3.3	8	51	32	8	0.69
FBN60B12D32	2,230		3,350	12	32	10×3.3	8	51	32	8	0.69
FBN60B12D35	2,230		3,350	12	35	10×3.3	※6	51	32	8	0.69
FBN60B13D19	2,420		3,630	13	19	6×2.8	6	57	32	8	0.81
FBN60B13D20	2,220		3,330	13	20	6×2.8	6	57	32	8	0.81
FBN60B13D22	2,160		3,240	13	22	6×2.8	6	57	32	8	0.81
FBN60B13D24	2,270		3,410	13	24	8×3.3	8	57	32	8	0.81
FBN60B13D25	2,270		3,410	13	25	8×3.3	8	57	32	8	0.81
FBN60B13D28	2,010		3,020	13	28	8×3.3	8	57	32	8	0.81
FBN60B13D30	2,010		3,020	13	30	8×3.3	8	57	32	8	0.81
FBN60B13D32	2,140		3,210	13	32	10×3.3	8	57	32	8	0.81
FBN60B13D35	2,140		3,210	13	35	10×3.3	8	57	32	8	0.81
FBN60B13D38	2,850		4,280	13	38	10×3.3	8	57	32	8	0.81

*Mはセットスクリューです。※印のセットスクリューはボス形式により通常と異なります。

<表面処理> FBNフィニッシュドボアスプロケット 新JISキー溝仕様



KANAマシンキーを併せてご利用ください。
P.530～P.531参照

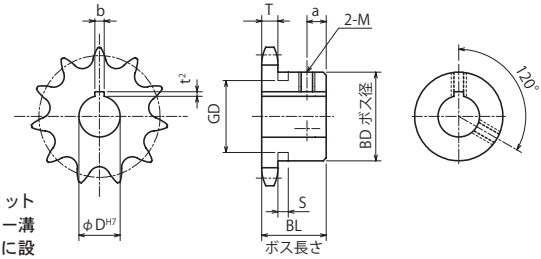

! φ D H7 □印のセットスクリューはキー溝以外の所(左図)に設定しています。

TYPE	FBN60B

m 機械構造用炭素鋼
h 歯先高周波焼入

商品コード	定価(円)	表面処理あり 商品コード	Semi-F 定価(円)	歯数	φD H7	キー溝 b×t²	M	BD	BL	a	重量 kg
FBN60B13D40	2,140	※表面処理ご注文の場合、左記商品コード+表面処理記号BK・UC・CMを記載(3日目発送)。	3,210	13	40	12×3.3	8	57	32	8	0.81
FBN60B14D17	2,540		3,810	14	17	5×2.3	6	62	32	8	0.96
FBN60B14D19	2,540		3,810	14	19	6×2.8	6	62	32	8	0.96
FBN60B14D20	2,330		3,500	14	20	6×2.8	6	62	32	8	0.96
FBN60B14D22	2,220		3,330	14	22	6×2.8	6	62	32	8	0.96
FBN60B14D24	2,540		3,810	14	24	8×3.3	8	62	32	8	0.96
FBN60B14D25	2,110		3,170	14	25	8×3.3	8	62	32	8	0.96
FBN60B14D28	2,300		3,450	14	28	8×3.3	8	62	32	8	0.96
FBN60B14D30	2,110		3,170	14	30	8×3.3	8	62	32	8	0.96
FBN60B14D32	2,290		3,440	14	32	10×3.3	8	62	32	8	0.96
FBN60B14D35	2,290		3,440	14	35	10×3.3	8	62	32	8	0.96
FBN60B14D38	2,580		3,870	14	38	10×3.3	8	62	32	8	0.96
FBN60B14D40	2,680		4,020	14	40	12×3.3	8	62	32	8	0.96
FBN60B15D18	2,480		3,720	15	18	6×2.8	6	68	32	8	1.10
FBN60B15D19	2,750		4,130	15	19	6×2.8	6	68	32	8	1.10
FBN60B15D20	2,410		3,620	15	20	6×2.8	6	68	32	8	1.10
FBN60B15D22	2,410		3,620	15	22	6×2.8	6	68	32	8	1.10
FBN60B15D24	2,410		3,620	15	24	8×3.3	8	68	32	8	1.10
FBN60B15D25	2,410		3,620	15	25	8×3.3	8	68	32	8	1.10
FBN60B15D28	2,290		3,440	15	28	8×3.3	8	68	32	8	1.10
FBN60B15D30	2,290		3,440	15	30	8×3.3	8	68	32	8	1.10
FBN60B15D32	2,510		3,770	15	32	10×3.3	8	68	32	8	1.10
FBN60B15D35	2,510		3,770	15	35	10×3.3	8	68	32	8	1.10
FBN60B15D38	2,640		3,960	15	38	10×3.3	8	68	32	8	1.10
FBN60B15D40	2,510		3,770	15	40	12×3.3	8	68	32	8	1.10
FBN60B15D42	2,750		4,130	15	42	12×3.3	8	68	32	8	1.10

*Mはセットスクリューです。※印のセットスクリューはボス形式により通常と異なります。

! BDに★印付のスプロケットはボス外形に溝があります。

歯数	S	GD
9	8.0	32
10		37
11		45

ORDER ご注文方法
商品コード と数量
商品コード 表面処理の種類 と数量

CAD ダウンロードサービス対象商品

当日 発送日 3 発送日
表面処理なし=当日発送、表面処理あり=3日目発送
*素材欠品の場合もございます。在庫数はKANA公式オンラインショップ www.kana.jp/からご確認ください。P.28～P.29参照
*表面処理ありは1オーダーシステム対応。素材欠品の場合、お時間いただく場合があります、ご了承ください。P.37参照

ご案内
*ご要望に応じて、カタログ以外のサイズの製作、軸穴・キー・タップ等の加工をいたしますので詳細については弊社営業所までお問い合わせください。
*RoHS規制適合については、各営業所へお問い合わせください。

FBN60B / FBN60B <表面処理>Semi−Fシリーズ

●ご注文 商品コード

FBN60B20D20

TYPE　歯数　φD^{H7}

スプロケットNo.



■チェーン ……No.60
■チェーンピッチ ……(P)19.05mm
■ローラリンク内幅 ……(W)12.70mm
■ローラ外径 ……(Dr)11.91mm
■歯幅 ……(T)11.7 mm

●Semi−Fご注文 商品コード

FBN60B20D20 BK UC CM

TYPE　歯数　φD^{H7}　表面処理　種類

スプロケットNo.

表面処理
- BK = 黒染(四三酸化鉄被膜)
- UC = 三価ユニクロ(白)
- CM = 三価クロメート(黄)

m 機械構造用炭素鋼
h 歯先高周波焼入

TYPE **FBN60B**

商品コード	定価(円)	表面処理あり商品コード	Semi−F定価(円)	歯数	φD^{H7}	キー溝 b×t^2	M	BD	BL	a	重量 kg
FBN60B15D45	2,920	※表面処理ご注文の場合、左記商品コード+表面処理記号BK・UC・CMを記載(3日目発送)。	4,380	15	45	14×3.8	10	68	32	8	1.10
FBN60B16D19	2,940		4,410	16	19	6×2.8	6	73	32	8	1.30
FBN60B16D20	2,650		3,980	16	20	6×2.8	6	73	32	8	1.30
FBN60B16D22	2,650		3,980	16	22	6×2.8	6	73	32	8	1.30
FBN60B16D24	2,940		4,410	16	24	8×3.3	8	73	32	8	1.30
FBN60B16D25	2,580		3,870	16	25	8×3.3	8	73	32	8	1.30
FBN60B16D28	2,580		3,870	16	28	8×3.3	8	73	32	8	1.30
FBN60B16D30	2,450		3,680	16	30	8×3.3	8	73	32	8	1.30
FBN60B16D32	2,880		4,320	16	32	10×3.3	8	73	32	8	1.30
FBN60B16D35	2,880		4,320	16	35	10×3.3	8	73	32	8	1.30
FBN60B16D38	2,880		4,320	16	38	10×3.3	8	73	32	8	1.30
FBN60B16D40	2,730		4,100	16	40	12×3.3	8	73	32	8	1.30
FBN60B16D42	3,280		4,920	16	42	12×3.3	8	73	32	8	1.30
FBN60B16D45	3,120		4,680	16	45	14×3.8	10	73	32	8	1.30
FBN60B16D48	3,160		4,740	16	48	14×3.8	10	73	32	8	1.30
FBN60B16D50	3,230		4,850	16	50	14×3.8	10	73	32	8	1.30
FBN60B17D19	3,100		4,650	17	19	6×2.8	6	73	32	8	1.40
FBN60B17D20	2,790		4,190	17	20	6×2.8	6	73	32	8	1.40
FBN60B17D22	2,790		4,190	17	22	6×2.8	6	73	32	8	1.40
FBN60B17D24	2,840		4,260	17	24	8×3.3	8	73	32	8	1.40
FBN60B17D25	2,710		4,070	17	25	8×3.3	8	73	32	8	1.40
FBN60B17D28	2,580		3,870	17	28	8×3.3	8	73	32	8	1.40
FBN60B17D30	2,710		4,070	17	30	8×3.3	8	73	32	8	1.40
FBN60B17D32	2,830		4,250	17	32	10×3.3	8	73	32	8	1.40
FBN60B17D35	2,830		4,250	17	35	10×3.3	8	73	32	8	1.40
FBN60B17D38	2,980		4,470	17	38	10×3.3	8	73	32	8	1.40
FBN60B17D40	3,020		4,530	17	40	12×3.3	8	73	32	8	1.40
FBN60B17D42	3,060		4,590	17	42	12×3.3	8	73	32	8	1.40
FBN60B17D45	3,120		4,680	17	45	14×3.8	10	73	32	8	1.40
FBN60B17D48	3,190		4,790	17	48	14×3.8	10	73	32	8	1.40
FBN60B17D50	3,260		4,890	17	50	14×3.8	10	73	32	8	1.40
FBN60B18D19	3,640		5,460	18	19	6×2.8	6	83	40	12	2.00
FBN60B18D20	3,280		4,920	18	20	6×2.8	6	83	40	12	2.00
FBN60B18D22	3,280		4,920	18	22	6×2.8	6	83	40	12	2.00
FBN60B18D24	3,340		5,010	18	24	8×3.3	8	83	40	12	2.00
FBN60B18D25	3,190		4,790	18	25	8×3.3	8	83	40	12	2.00
FBN60B18D28	3,230		4,850	18	28	8×3.3	8	83	40	12	2.00
FBN60B18D30	3,030		4,550	18	30	8×3.3	8	83	40	12	2.00
FBN60B18D32	3,030		4,550	18	32	10×3.3	8	83	40	12	2.00

＊Mはセットスクリューです。※印のセットスクリューはボス形式により通常と異なります。

<表面処理> FBNフィニッシュドボアスプロケット 新JISキー溝仕様



KANAマシンキーを併せてご利用ください。
P.530～P.531参照

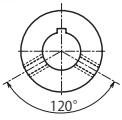

φ D^{H7}□印のセットスクリューはキー溝以外の所(左図)に設定しています。

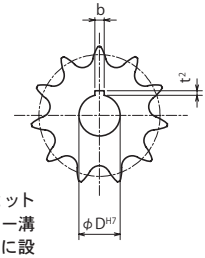

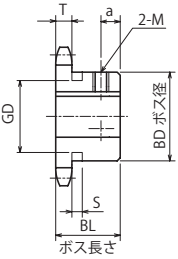

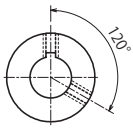

TYPE	FBN60B

m 機械構造用炭素鋼
h 歯先高周波焼入

商品コード	定価(円)	表面処理あり商品コード	Semi−F定価(円)	歯数	φD^{H7}	キー溝 b×t^2	M	BD	BL	a	重量 kg
FBN60B18D35	3,370	※表面処理ご注文の場合、左記商品コード+表面処理記号BK・UC・CMを記載(3日目発送)。	5,060	18	35	10×3.3	8	83	40	12	2.00
FBN60B18D38	3,540		5,310	18	38	10×3.3	8	83	40	12	2.00
FBN60B18D40	3,370		5,060	18	40	12×3.3	8	83	40	12	2.00
FBN60B18D42	3,710		5,570	18	42	12×3.3	8	83	40	12	2.00
FBN60B18D45	3,780		5,670	18	45	14×3.8	10	83	40	12	2.00
FBN60B18D48	3,810		5,720	18	48	14×3.8	10	83	40	12	2.00
FBN60B18D50	3,880		5,820	18	50	14×3.8	10	83	40	12	2.00
FBN60B18D55	3,880		5,820	18	55	16×4.3	12	83	40	12	2.00
FBN60B19D19	3,840		5,760	19	19	6×2.8	6	83	40	12	2.10
FBN60B19D20	3,460		5,190	19	20	6×2.8	6	83	40	12	2.10
FBN60B19D22	3,520		5,280	19	22	6×2.8	6	83	40	12	2.10
FBN60B19D24	3,840		5,760	19	24	8×3.3	8	83	40	12	2.10
FBN60B19D25	3,360		5,040	19	25	8×3.3	8	83	40	12	2.10
FBN60B19D28	3,360		5,040	19	28	8×3.3	8	83	40	12	2.10
FBN60B19D30	3,400		5,100	19	30	8×3.3	8	83	40	12	2.10
FBN60B19D32	3,620		5,430	19	32	10×3.3	8	83	40	12	2.10
FBN60B19D35	3,440		5,160	19	35	10×3.3	8	83	40	12	2.10
FBN60B19D38	3,620		5,430	19	38	10×3.3	8	83	40	12	2.10
FBN60B19D40	3,440		5,160	19	40	12×3.3	8	83	40	12	2.10
FBN60B19D42	3,790		5,690	19	42	12×3.3	8	83	40	12	2.10
FBN60B19D45	3,710		5,570	19	45	14×3.8	10	83	40	12	2.10
FBN60B19D48	4,130		6,200	19	48	14×3.8	10	83	40	12	2.10
FBN60B19D50	3,910		5,870	19	50	14×3.8	10	83	40	12	2.10
FBN60B19D55	4,200		6,300	19	55	16×4.3	12	83	40	12	2.10
FBN60B20D19	4,130		6,200	20	19	6×2.8	6	83	40	12	2.20

＊Mはセットスクリューです。※印のセットスクリューはボス形式により通常と異なります。

ORDER ご注文方法
商品コード と数量
商品コード 表面処理の種類 と数量

CAD ダウンロードサービス対象商品

当日 発送日　3 発送日

表面処理なし＝当日発送、表面処理あり＝3日目発送
＊素材欠品の場合もございます。在庫数はKANA公式オンラインショップ www.kana.jp/からご確認ください。P.28～P.29参照
＊表面処理ありは1オーダーシステム対応。素材欠品の場合、お時間いただく場合があります、ご了承ください。P.37参照

ご案内
＊ご要望に応じて、カタログ以外のサイズの製作、軸穴・キー・タップ等の加工をいたしますので詳細については弊社営業所までお問い合わせください。
＊RoHS規制適合については、各営業所へお問い合わせください。

FBN60B / FBN60B <表面処理>Semi−Fシリーズ

●ご注文 商品コード

FBN60B20D20

TYPE　歯数　φD^{H7}

スプロケットNo.



■チェーン ……No.60
■チェーンピッチ ……(P)19.05mm
■ローラリンク内幅 ……(W)12.70mm
■ローラ外径 ……(Dr)11.91mm
■歯幅 ……(T)11.7 mm

●Semi−Fご注文 商品コード

FBN60B20D20 BK UC CM

TYPE　歯数　φD^{H7}　表面処理　種類

スプロケットNo.

表面処理
BK = 黒染(四三酸化鉄被膜)
UC = 三価ユニクロ(白)
CM = 三価クロメート(黄)

m 機械構造用炭素鋼
h 歯先高周波焼入

TYPE **FBN60B**

商品コード	定価(円)	表面処理あり商品コード	Semi−F定価(円)	歯数	φD^{H7}	キー溝 b×t^2	M	BD	BL	a	重量 kg
FBN60B20D20	4,130	※表面処理ご注文の場合、左記商品コード+表面処理記号BK・UC・CMを記載(3日目発送)。	6,200	20	20	6×2.8	6	83	40	12	2.20
FBN60B20D22	3,720		5,580	20	22	6×2.8	6	83	40	12	2.20
FBN60B20D24	3,790		5,690	20	24	8×3.3	8	83	40	12	2.20
FBN60B20D25	3,620		5,430	20	25	8×3.3	8	83	40	12	2.20
FBN60B20D28	3,620		5,430	20	28	8×3.3	8	83	40	12	2.20
FBN60B20D30	3,620		5,430	20	30	8×3.3	8	83	40	12	2.20
FBN60B20D32	3,440		5,160	20	32	10×3.3	8	83	40	12	2.20
FBN60B20D35	3,440		5,160	20	35	10×3.3	8	83	40	12	2.20
FBN60B20D38	3,970		5,960	20	38	10×3.3	8	83	40	12	2.20
FBN60B20D40	3,780		5,670	20	40	12×3.3	8	83	40	12	2.20
FBN60B20D42	4,160		6,240	20	42	12×3.3	8	83	40	12	2.20
FBN60B20D45	4,150		6,230	20	45	14×3.8	10	83	40	12	2.20
FBN60B20D48	4,160		6,240	20	48	14×3.8	10	83	40	12	2.20
FBN60B20D50	4,150		6,230	20	50	14×3.8	10	83	40	12	2.20
FBN60B20D55	4,190		6,290	20	55	16×4.3	12	83	40	12	2.20
FBN60B21D20	4,290		6,440	21	20	6×2.8	6	83	40	12	2.30
FBN60B21D22	4,290		6,440	21	22	6×2.8	6	83	40	12	2.30
FBN60B21D24	3,930		5,900	21	24	8×3.3	8	83	40	12	2.30
FBN60B21D25	3,930		5,900	21	25	8×3.3	8	83	40	12	2.30
FBN60B21D28	3,860		5,790	21	28	8×3.3	8	83	40	12	2.30
FBN60B21D30	3,750		5,630	21	30	8×3.3	8	83	40	12	2.30
FBN60B21D32	3,810		5,720	21	32	10×3.3	8	83	40	12	2.30
FBN60B21D35	3,810		5,720	21	35	10×3.3	8	83	40	12	2.30
FBN60B21D38	4,210		6,320	21	38	10×3.3	8	83	40	12	2.30
FBN60B21D40	4,090		6,140	21	40	12×3.3	8	83	40	12	2.30
FBN60B21D42	4,670		7,010	21	42	12×3.3	8	83	40	12	2.30
FBN60B21D45	4,210		6,320	21	45	14×3.8	10	83	40	12	2.30
FBN60B21D48	4,670		7,010	21	48	14×3.8	10	83	40	12	2.30
FBN60B21D50	4,290		6,440	21	50	14×3.8	10	83	40	12	2.30
FBN60B21D55	4,670		7,010	21	55	16×4.3	12	83	40	12	2.30
FBN60B22D20	4,520		6,780	22	20	6×2.8	6	83	40	12	2.50
FBN60B22D22	4,520		6,780	22	22	6×2.8	6	83	40	12	2.50
FBN60B22D24	4,520		6,780	22	24	8×3.3	8	83	40	12	2.50
FBN60B22D25	3,950		5,930	22	25	8×3.3	8	83	40	12	2.50
FBN60B22D28	4,070		6,110	22	28	8×3.3	8	83	40	12	2.50
FBN60B22D30	3,950		5,930	22	30	8×3.3	8	83	40	12	2.50
FBN60B22D32	3,950		5,930	22	32	10×3.3	8	83	40	12	2.50
FBN60B22D35	3,760		5,640	22	35	10×3.3	8	83	40	12	2.50
FBN60B22D38	4,400		6,600	22	38	10×3.3	8	83	40	12	2.50

*Mはセットスクリューです。※印のセットスクリューはボス形式により通常と異なります。

<表面処理> FBNフィニッシュドボアスプロケット 新JISキー溝仕様



KANAマシンキーを併せてご利用ください。
P.530〜P.531参照

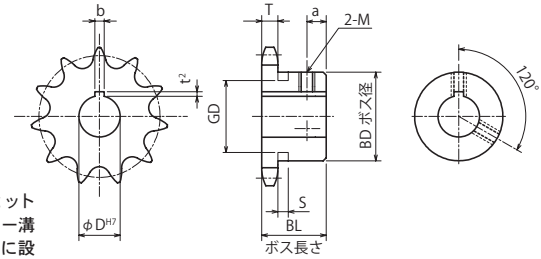

! φD H7□印のセットスクリューはキー溝以外の所(左図)に設定しています。

m 機械構造用炭素鋼
h 歯先高周波焼入

TYPE FBN60B

商品コード	定価(円)	表面処理あり商品コード	Semi−F定価(円)	歯数	φD H7	キー溝 b×t²	M	BD	BL	a	重量 kg
FBN60B22D40	4,280	※表面処理ご注文の場合、左記商品コード+表面処理記号BK・UC・CMを記載(3日目発送)。	6,420	22	40	12×3.3	8	83	40	12	2.50
FBN60B22D42	4,480		6,720	22	42	12×3.3	8	83	40	12	2.50
FBN60B22D45	4,400		6,600	22	45	14×3.8	10	83	40	12	2.50
FBN60B22D48	4,890		7,340	22	48	14×3.8	10	83	40	12	2.50
FBN60B22D50	4,400		6,600	22	50	14×3.8	10	83	40	12	2.50
FBN60B22D55	4,890		7,340	22	55	16×4.3	12	83	40	12	2.50
FBN60B23D20	4,280		6,420	23	20	6×2.8	6	83	40	12	2.50
FBN60B23D22	4,670		7,010	23	22	6×2.8	6	83	40	12	2.50
FBN60B23D24	4,670		7,010	23	24	8×3.3	8	83	40	12	2.50
FBN60B23D25	4,090		6,140	23	25	8×3.3	8	83	40	12	2.50
FBN60B23D28	4,210		6,320	23	28	8×3.3	8	83	40	12	2.50
FBN60B23D30	3,890		5,840	23	30	8×3.3	8	83	40	12	2.50
FBN60B23D32	4,120		6,180	23	32	10×3.3	8	83	40	12	2.50
FBN60B23D35	4,090		6,140	23	35	10×3.3	8	83	40	12	2.50
FBN60B23D38	4,500		6,750	23	38	10×3.3	8	83	40	12	2.50
FBN60B23D40	4,370		6,560	23	40	12×3.3	8	83	40	12	2.50
FBN60B23D42	5,000		7,500	23	42	12×3.3	8	83	40	12	2.50
FBN60B23D45	4,500		6,750	23	45	14×3.8	10	83	40	12	2.50
FBN60B23D48	5,000		7,500	23	48	14×3.8	10	83	40	12	2.50
FBN60B23D50	4,500		6,750	23	50	14×3.8	10	83	40	12	2.50
FBN60B23D55	4,530		6,800	23	55	16×4.3	12	83	40	12	2.50
FBN60B24D20	4,850		7,280	24	20	6×2.8	6	83	40	12	2.60
FBN60B24D22	4,850		7,280	24	22	6×2.8	6	83	40	12	2.60
FBN60B24D24	4,850		7,280	24	24	8×3.3	8	83	40	12	2.60
FBN60B24D25	4,450		6,680	24	25	8×3.3	8	83	40	12	2.60

＊Mはセットスクリューです。※印のセットスクリューはボス形式により通常と異なります。

ORDER ご注文方法
商品コード と数量
商品コード 表面処理の種類 と数量

CAD ダウンロードサービス対象商品

当日 発送日　3 発送日

表面処理なし=当日発送、表面処理あり=3日目発送
＊素材欠品の場合もございます。在庫数はKANA公式オンラインショップ www.kana.jp/からご確認ください。P.28〜P.29参照
＊表面処理ありは1オーダーシステム対応。素材欠品の場合、お時間いただく場合があります、ご了承ください。P.37参照

ご案内
＊ご要望に応じて、カタログ以外のサイズの製作、軸穴・キー・タップ等の加工をいたしますので詳細については弊社営業所までお問い合わせください。
＊RoHS規制適合については、各営業所へお問い合わせください。

FBN60B / FBN60B <表面処理>Semi−Fシリーズ

●ご注文 商品コード

FBN60B20D20

TYPE　歯数　φD^{H7}

スプロケットNo.



■チェーン ……No.60
■チェーンピッチ ……(P)19.05mm
■ローラリンク内幅 ……(W)12.70mm
■ローラ外径 ……(Dr)11.91mm
■歯幅 ……(T)11.7 mm

●Semi−Fご注文 商品コード

FBN60B20D20 BK UC CM

TYPE　歯数　φD^{H7}　表面処理　種類

スプロケットNo.

表面処理
- BK = 黒染(四三酸化鉄被膜)
- UC = 三価ユニクロ(白)
- CM = 三価クロメート(黄)

m 機械構造用炭素鋼
h 歯先高周波焼入

TYPE **FBN60B**

商品コード	定価(円)	表面処理あり商品コード	Semi−F定価(円)	歯数	φD^{H7}	キー溝 b×t^2	M	BD	BL	a	重量 kg
FBN60B24D28	4,250	※表面処理ご注文の場合、左記商品コード+表面処理記号BK・UC・CMを記載(3日目発送)。	6,380	24	28	8×3.3	8	83	40	12	2.60
FBN60B24D30	4,250		6,380	24	30	8×3.3	8	83	40	12	2.60
FBN60B24D32	4,370		6,560	24	32	10×3.3	8	83	40	12	2.60
FBN60B24D35	4,250		6,380	24	35	10×3.3	8	83	40	12	2.60
FBN60B24D38	4,670		7,010	24	38	10×3.3	8	83	40	12	2.60
FBN60B24D40	4,540		6,810	24	40	12×3.3	8	83	40	12	2.60
FBN60B24D42	4,760		7,140	24	42	12×3.3	8	83	40	12	2.60
FBN60B24D45	4,630		6,950	24	45	14×3.8	10	83	40	12	2.60
FBN60B24D48	5,190		7,790	24	48	14×3.8	10	83	40	12	2.60
FBN60B24D50	4,600		6,900	24	50	14×3.8	10	83	40	12	2.60
FBN60B24D55	5,190		7,790	24	55	16×4.3	12	83	40	12	2.60
FBN60B25D20	5,070		7,610	25	20	6×2.8	6	83	40	12	2.70
FBN60B25D22	4,650		6,980	25	22	6×2.8	6	83	40	12	2.70
FBN60B25D24	5,070		7,610	25	24	8×3.3	8	83	40	12	2.70
FBN60B25D25	4,560		6,840	25	25	8×3.3	8	83	40	12	2.70
FBN60B25D28	4,440		6,660	25	28	8×3.3	8	83	40	12	2.70
FBN60B25D30	4,440		6,660	25	30	8×3.3	8	83	40	12	2.70
FBN60B25D32	4,440		6,660	25	32	10×3.3	8	83	40	12	2.70
FBN60B25D35	4,440		6,660	25	35	10×3.3	8	83	40	12	2.70
FBN60B25D38	4,910		7,370	25	38	10×3.3	8	83	40	12	2.70
FBN60B25D40	4,540		6,810	25	40	12×3.3	8	83	40	12	2.70
FBN60B25D42	5,450		8,180	25	42	12×3.3	8	83	40	12	2.70
FBN60B25D45	4,770		7,160	25	45	14×3.8	10	83	40	12	2.70
FBN60B25D48	5,450		8,180	25	48	14×3.8	10	83	40	12	2.70
FBN60B25D50	4,770		7,160	25	50	14×3.8	10	83	40	12	2.70
FBN60B25D55	5,450		8,180	25	55	16×4.3	12	83	40	12	2.70
FBN60B26D20	5,250		7,880	26	20	6×2.8	6	83	40	12	2.90
FBN60B26D22	5,250		7,880	26	22	6×2.8	6	83	40	12	2.90
FBN60B26D24	5,250		7,880	26	24	8×3.3	8	83	40	12	2.90
FBN60B26D25	5,250		7,880	26	25	8×3.3	8	83	40	12	2.90
FBN60B26D28	5,250		7,880	26	28	8×3.3	8	83	40	12	2.90
FBN60B26D30	4,590		6,890	26	30	8×3.3	8	83	40	12	2.90
FBN60B26D32	4,810		7,220	26	32	10×3.3	8	83	40	12	2.90
FBN60B26D35	4,720		7,080	26	35	10×3.3	8	83	40	12	2.90
FBN60B26D38	5,220		7,830	26	38	10×3.3	8	83	40	12	2.90
FBN60B26D40	4,980		7,470	26	40	12×3.3	8	83	40	12	2.90
FBN60B26D42	5,690		8,540	26	42	12×3.3	8	83	40	12	2.90
FBN60B26D45	5,220		7,830	26	45	14×3.8	10	83	40	12	2.90
FBN60B26D48	5,690		8,540	26	48	14×3.8	10	83	40	12	2.90

*Mはセットスクリューです。※印のセットスクリューはボス形式により通常と異なります。

<表面処理> FBNフィニッシュドボアスプロケット 新JISキー溝仕様



KANAマシンキーを併せてご利用ください。
P.530〜P.531参照

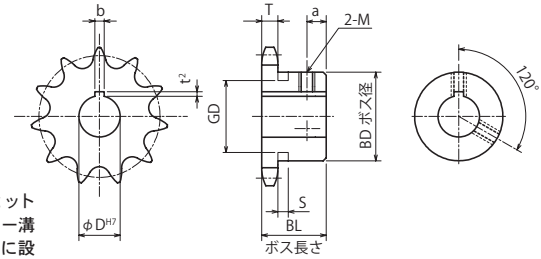

! φ D H7 □印のセットスクリューはキー溝以外の所(左図)に設定しています。

m 機械構造用炭素鋼
h 歯先高周波焼入

TYPE FBN60B

商品コード	定価(円)	表面処理あり商品コード	Semi−F定価(円)	歯数	φ D H7	キー溝 b×t²	M	BD	BL	a	重量 kg
FBN60B26D50	5,120	※表面処理ご注文の場合、左記商品コード+表面処理記号BK・UC・CMを記載(3日目発送)。	7,680	26	50	14×3.8	10	83	40	12	2.90
FBN60B26D55	5,220		7,830	26	55	16×4.3	12	83	40	12	2.90
FBN60B27D22	5,430		8,150	27	22	6×2.8	6	83	40	12	3.00
FBN60B27D24	5,430		8,150	27	24	8×3.3	8	83	40	12	3.00
FBN60B27D25	5,430		8,150	27	25	8×3.3	8	83	40	12	3.00
FBN60B27D28	5,430		8,150	27	28	8×3.3	8	83	40	12	3.00
FBN60B27D30	4,890		7,340	27	30	8×3.3	8	83	40	12	3.00
FBN60B27D32	5,430		8,150	27	32	10×3.3	8	83	40	12	3.00
FBN60B27D35	4,750		7,130	27	35	10×3.3	8	83	40	12	3.00
FBN60B27D38	5,390		8,090	27	38	10×3.3	8	83	40	12	3.00
FBN60B27D40	5,240		7,860	27	40	12×3.3	8	83	40	12	3.00
FBN60B27D42	5,990		8,990	27	42	12×3.3	8	83	40	12	3.00
FBN60B27D45	5,490		8,240	27	45	14×3.8	10	83	40	12	3.00
FBN60B27D48	5,990		8,990	27	48	14×3.8	10	83	40	12	3.00
FBN60B27D50	5,490		8,240	27	50	14×3.8	10	83	40	12	3.00
FBN60B28D22	5,500		8,250	28	22	6×2.8	6	83	40	12	3.10
FBN60B28D24	5,500		8,250	28	24	8×3.3	8	83	40	12	3.10
FBN60B28D25	5,500		8,250	28	25	8×3.3	8	83	40	12	3.10
FBN60B28D28	5,040		7,560	28	28	8×3.3	8	83	40	12	3.10
FBN60B28D30	4,870		7,310	28	30	8×3.3	8	83	40	12	3.10
FBN60B28D32	4,950		7,430	28	32	10×3.3	8	83	40	12	3.10
FBN60B28D35	4,950		7,430	28	35	10×3.3	8	83	40	12	3.10
FBN60B28D38	5,420		8,130	28	38	10×3.3	8	83	40	12	3.10
FBN60B28D40	5,170		7,760	28	40	12×3.3	8	83	40	12	3.10
FBN60B28D42	5,910		8,870	28	42	12×3.3	8	83	40	12	3.10

＊Mはセットスクリューです。※印のセットスクリューはボス形式により通常と異なります。

ORDER ご注文方法
商品コード と数量
商品コード 表面処理の種類 と数量

CAD ダウンロードサービス対象商品

当日 発送日　3 発送日

表面処理なし＝当日発送、表面処理あり＝3日目発送
＊素材欠品の場合もございます。在庫数はKANA公式オンラインショップ www.kana.jp/からご確認ください。P.28〜P.29参照
＊表面処理ありは1オーダーシステム対応。素材欠品の場合、お時間いただく場合があります、ご了承ください。P.37参照

ご案内
＊ご要望に応じて、カタログ以外のサイズの製作、軸穴・キー・タップ等の加工をいたしますので詳細については弊社営業所までお問い合わせください。
＊RoHS規制適合については、各営業所へお問い合わせください。

品種拡大

FBN60B / FBN60B <表面処理>Semi−Fシリーズ

●ご注文 商品コード

FBN60B20D20

TYPE　歯数　φD^{H7}

スプロケットNo.



■チェーン ……No.60
■チェーンピッチ ……(P)19.05mm
■ローラリンク内幅 ……(W)12.70mm
■ローラ外径 ……(Dr)11.91mm
■歯幅 ……(T)11.7 mm

●Semi−Fご注文 商品コード

FBN60B20D20 BK UC CM

TYPE　歯数　φD^{H7}　表面処理　種類

スプロケットNo.

表面処理		
BK	=	黒染(四三酸化鉄被膜)
UC	=	三価ユニクロ(白)
CM	=	三価クロメート(黄)

m 機械構造用炭素鋼
h 歯先高周波焼入

TYPE　FBN60B

商品コード	定価(円)	表面処理あり商品コード	Semi−F定価(円)	歯数	φD^{H7}	キー溝 b×t^2	M	BD	BL	a	重量 kg
FBN60B28D45	5,350	※表面処理ご注文の場合、左記商品コード+表面処理記号BK・UC・CMを記載(3日目発送)。	8,030	28	45	14×3.8	10	83	40	12	3.10
FBN60B28D48	5,910		8,870	28	48	14×3.8	10	83	40	12	3.10
FBN60B28D50	5,350		8,030	28	50	14×3.8	10	83	40	12	3.10
FBN60B29D35	8,020		12,030	29	35	10×3.3	8	83	40	12	3.30
FBN60B30D22	5,720		8,580	30	22	6×2.8	6	83	40	12	3.40
FBN60B30D24	5,720		8,580	30	24	8×3.3	8	83	40	12	3.40
FBN60B30D25	5,240		7,860	30	25	8×3.3	8	83	40	12	3.40
FBN60B30D28	5,150		7,730	30	28	8×3.3	8	83	40	12	3.40
FBN60B30D30	5,150		7,730	30	30	8×3.3	8	83	40	12	3.40
FBN60B30D32	5,250		7,880	30	32	10×3.3	8	83	40	12	3.40
FBN60B30D35	5,250		7,880	30	35	10×3.3	8	83	40	12	3.40
FBN60B30D38	5,610		8,420	30	38	10×3.3	8	83	40	12	3.40
FBN60B30D40	5,450		8,180	30	40	12×3.3	8	83	40	12	3.40
FBN60B30D42	6,230		9,350	30	42	12×3.3	8	83	40	12	3.40
FBN60B30D45	5,660		8,490	30	45	14×3.8	10	83	40	12	3.40
FBN60B30D48	6,230		9,350	30	48	14×3.8	10	83	40	12	3.40
FBN60B30D50	5,630		8,450	30	50	14×3.8	10	83	40	12	3.40
FBN60B30D55	5,630		8,450	30	55	16×4.3	12	83	40	12	3.40
FBN60B31D40	9,600		14,400	31	40	12×3.3	8	83	40	12	3.64
FBN60B32D30	8,210		12,320	32	30	8×3.3	8	83	40	12	3.80
FBN60B32D32	8,960		13,440	32	32	10×3.3	8	83	40	12	3.80
FBN60B32D35	8,060		12,090	32	35	10×3.3	8	83	40	12	3.80
FBN60B32D40	7,840		11,760	32	40	12×3.3	8	83	40	12	3.80
FBN60B32D45	8,560		12,840	32	45	14×3.8	10	83	40	12	3.80
FBN60B32D50	8,410		12,620	32	50	14×3.8	10	83	40	12	3.80
FBN60B32D55	9,340		14,010	32	55	16×4.3	12	83	40	12	3.80
FBN60B33D35	9,850		14,780	33	35	10×3.3	8	83	40	12	4.00
FBN60B34D50	10,720		16,080	34	50	14×3.8	10	83	40	12	4.15
FBN60B35D30	8,320		12,480	35	30	8×3.3	8	83	40	12	4.33
FBN60B35D32	9,080		13,620	35	32	10×3.3	8	83	40	12	4.33
FBN60B35D35	8,320		12,480	35	35	10×3.3	8	83	40	12	4.33
FBN60B35D40	9,160		13,740	35	40	12×3.3	8	83	40	12	4.33
FBN60B35D45	8,870		13,310	35	45	14×3.8	10	83	40	12	4.33
FBN60B35D50	9,040		13,560	35	50	14×3.8	10	83	40	12	4.33
FBN60B35D55	9,040		13,560	35	55	16×4.3	12	83	40	12	4.33

*Mはセットスクリューです。※印のセットスクリューはボス形式により通常と異なります。

<表面処理> FBNフィニッシュドボアスプロケット 新JISキー溝仕様



KANAマシンキーを併せてご利用ください。
P.530～P.531参照



! φ D^{H7}□印のセットスクリューはキー溝以外の所(左図)に設定しています。

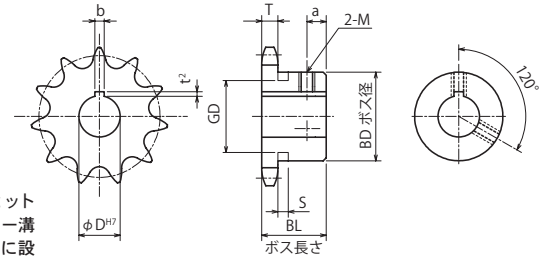

TYPE FBN60B

m 機械構造用炭素鋼
h 歯先高周波焼入

商品コード	定価(円)	表面処理あり商品コード	Semi−F定価(円)	歯数	φ D^{H7}	キー溝 b×t^2	M	BD	BL	a	重量 kg
FBN60B38D32	9,990	※表面処理ご注文の場合、左記商品コード＋表面処理記号BK・UC・CMを記載（3日目発送）。	14,990	38	32	10×3.3	8	83	40	12	4.90
FBN60B38D35	9,160		13,740	38	35	10×3.3	8	83	40	12	4.90
FBN60B38D40	8,990		13,490	38	40	12×3.3	8	83	40	12	4.90
FBN60B38D45	10,640		15,960	38	45	14×3.8	10	83	40	12	4.90
FBN60B38D50	9,750		14,630	38	50	14×3.8	10	83	40	12	4.90
FBN60B38D55	10,640		15,960	38	55	16×4.3	12	83	40	12	4.90
FBN60B40D32	10,350		15,530	40	32	10×3.3	8	83	40	12	5.30
FBN60B40D35	9,490		14,240	40	35	10×3.3	8	83	40	12	5.30
FBN60B40D40	9,060		13,590	40	40	12×3.3	8	83	40	12	5.30
FBN60B40D45	10,220		15,330	40	45	14×3.8	10	83	40	12	5.30
FBN60B40D50	10,220		15,330	40	50	14×3.8	10	83	40	12	5.30
FBN60B40D55	10,220		15,330	40	55	16×4.3	12	83	40	12	5.30
FBN60B45D32	12,710		19,070	45	32	10×3.3	8	93	45	12	7.10
FBN60B45D35	11,650		17,480	45	35	10×3.3	8	93	45	12	7.10
FBN60B45D40	11,650		17,480	45	40	12×3.3	8	93	45	12	7.10
FBN60B45D45	12,370		18,560	45	45	14×3.8	10	93	45	12	7.10
FBN60B45D50	12,370		18,560	45	50	14×3.8	10	93	45	12	7.10
FBN60B45D55	13,490		20,240	45	55	16×4.3	12	93	45	12	7.10

*Mはセットスクリューです。※印のセットスクリューはボス形式により通常と異なります。

ORDER ご注文方法
商品コード と数量
商品コード 表面処理の種類 と数量

CAD ダウンロードサービス対象商品

当日 発送日　3 発送日

表面処理なし＝当日発送、表面処理あり＝3日目発送
*素材欠品の場合もございます。在庫数はKANA公式オンラインショップ www.kana.jp/からご確認ください。P.28～P.29参照
*表面処理ありは1オーダーシステム対応。素材欠品の場合、お時間いただく場合があります、ご了承ください。P.37参照

ご案内
*ご要望に応じて、カタログ以外のサイズの製作、軸穴・キー・タップ等の加工をいたしますので詳細については弊社営業所までお問い合わせください。
*RoHS規制適合については、各営業所へお問い合わせください。

FBK60B / FBK60B <表面処理>Semi−Fシリーズ

●ご注文 商品コード

FBK60B20D25

TYPE　歯数　φD^{H7}

スプロケットNo.



■チェーン ……No.60
■チェーンピッチ ……(P)19.05mm
■ローラリンク内幅 ……(W)12.70mm
■ローラ外径 ……(Dr)11.91mm
■歯幅 ……(T)11.7 mm

●Semi−Fご注文 商品コード

FBK60B20D25 **BK / UC / CM**

TYPE　歯数　φD^{H7}

スプロケットNo.　表面処理　種類

表面処理		
BK	=	黒染(四三酸化鉄被膜)
UC	=	三価ユニクロ(白)
CM	=	三価クロメート(黄)

m 機械構造用炭素鋼
h 歯先高周波焼入

TYPE　FBK60B

商品コード	定価(円)	表面処理あり商品コード	Semi−F定価(円)	歯数	φD^{H7}	キー溝 b×t^2	M	BD	BL	a	重量 kg
FBK60B10D25	2,300	※表面処理ご注文の場合、左記商品コード+表面処理記号BK・UC・CMを記載(3日目発送)。	3,450	10	25	7×3.0	8	★49	32	6	0.49
FBK60B11D25	2,300		3,450	11	25	7×3.0	8	★51	32	6	0.60
FBK60B11D28	2,510		3,770	11	28	7×3.0	8	★51	32	6	0.60
FBK60B11D30	2,510		3,770	11	30	7×3.0	8	★51	32	6	0.60
FBK60B12D24	2,510		3,770	12	24	7×3.0	8	51	32	8	0.69
FBK60B12D25	2,300		3,450	12	25	7×3.0	8	51	32	8	0.69
FBK60B12D28	2,510		3,770	12	28	7×3.0	8	51	32	8	0.69
FBK60B12D30	2,300		3,450	12	30	7×3.0	8	51	32	8	0.69
FBK60B12D32	2,640		3,960	12	32	10×3.5	8	51	32	8	0.69
FBK60B12D35	2,640		3,960	12	35	10×3.5	※6	51	32	8	0.69
FBK60B13D25	2,420		3,630	13	25	7×3.0	8	57	32	8	0.81
FBK60B13D28	2,640		3,960	13	28	7×3.0	8	57	32	8	0.81
FBK60B13D30	2,500		3,750	13	30	7×3.0	8	57	32	8	0.81
FBK60B13D32	2,790		4,190	13	32	10×3.5	8	57	32	8	0.81
FBK60B13D35	2,790		4,190	13	35	10×3.5	8	57	32	8	0.81
FBK60B13D38	2,790		4,190	13	38	10×3.5	8	57	32	8	0.81
FBK60B13D40	2,790		4,190	13	40	10×3.5	※6	57	32	8	0.81
FBK60B14D20	2,840		4,260	14	20	5×2.0	6	62	32	8	0.96
FBK60B14D25	2,840		4,260	14	25	7×3.0	8	62	32	8	0.96
FBK60B14D28	2,840		4,260	14	28	7×3.0	8	62	32	8	0.96
FBK60B14D30	2,700		4,050	14	30	7×3.0	8	62	32	8	0.96
FBK60B14D32	3,040		4,560	14	32	10×3.5	8	62	32	8	0.96
FBK60B14D35	3,040		4,560	14	35	10×3.5	8	62	32	8	0.96
FBK60B14D38	3,040		4,560	14	38	10×3.5	8	62	32	8	0.96
FBK60B14D40	3,040		4,560	14	40	10×3.5	8	62	32	8	0.96
FBK60B15D18	3,060		4,590	15	18	5×2.0	6	68	32	8	1.10
FBK60B15D24	3,060		4,590	15	24	7×3.0	8	68	32	8	1.10
FBK60B15D25	2,800		4,200	15	25	7×3.0	8	68	32	8	1.10
FBK60B15D28	2,900		4,350	15	28	7×3.0	8	68	32	8	1.10
FBK60B15D30	2,900		4,350	15	30	7×3.0	8	68	32	8	1.10
FBK60B15D32	3,320		4,980	15	32	10×3.5	8	68	32	8	1.10
FBK60B15D35	3,320		4,980	15	35	10×3.5	8	68	32	8	1.10
FBK60B15D38	3,320		4,980	15	38	10×3.5	8	68	32	8	1.10
FBK60B15D40	3,000		4,500	15	40	10×3.5	8	68	32	8	1.10
FBK60B15D45	3,320		4,980	15	45	12×3.5	10	68	32	8	1.10
FBK60B16D24	3,150		4,730	16	24	7×3.0	8	73	32	8	1.30
FBK60B16D25	3,000		4,500	16	25	7×3.0	8	73	32	8	1.30
FBK60B16D28	3,150		4,730	16	28	7×3.0	8	73	32	8	1.30
FBK60B16D30	3,100		4,650	16	30	7×3.0	8	73	32	8	1.30

*Mはセットスクリューです。※印のセットスクリューはボス形式により通常と異なります。

<表面処理> FBKフィニッシュドボアスプロケット 旧JISキー溝仕様



マシンキー

KANAマシンキーを併せてご利用ください。
P.530〜P.531参照



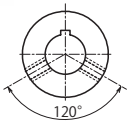

! φ D^{H7}□印のセットスクリューはキー溝以外の所(左図)に設定しています。

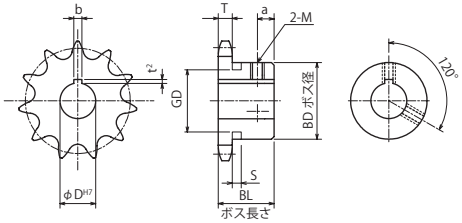

TYPE FBK60B

m 機械構造用炭素鋼
h 歯先高周波焼入

商品コード	定価(円)	表面処理あり商品コード	Semi−F定価(円)	歯数	φ D^{H7}	キー溝 b×t^2	M	BD	BL	a	重量 kg
FBK60B16D32	3,380	※表面処理ご注文の場合、左記商品コード+表面処理記号BK・UC・CMを記載(3日目発送)。	5,070	16	32	10×3.5	8	73	32	8	1.30
FBK60B16D35	3,200		4,800	16	35	10×3.5	8	73	32	8	1.30
FBK60B16D38	3,380		5,070	16	38	10×3.5	8	73	32	8	1.30
FBK60B16D40	3,200		4,800	16	40	10×3.5	8	73	32	8	1.30
FBK60B16D45	3,380		5,070	16	45	12×3.5	10	73	32	8	1.30
FBK60B16D48	3,400		5,100	16	48	12×3.5	10	73	32	8	1.30
FBK60B16D50	3,400		5,100	16	50	12×3.5	10	73	32	8	1.30
FBK60B17D25	3,380		5,070	17	25	7×3.0	8	73	32	8	1.40
FBK60B17D28	3,380		5,070	17	28	7×3.0	8	73	32	8	1.40
FBK60B17D30	3,380		5,070	17	30	7×3.0	8	73	32	8	1.40
FBK60B17D32	3,380		5,070	17	32	10×3.5	8	73	32	8	1.40
FBK60B17D35	3,380		5,070	17	35	10×3.5	8	73	32	8	1.40
FBK60B17D38	3,590		5,390	17	38	10×3.5	8	73	32	8	1.40
FBK60B17D40	3,290		4,940	17	40	10×3.5	8	73	32	8	1.40
FBK60B17D45	3,590		5,390	17	45	12×3.5	10	73	32	8	1.40
FBK60B17D50	3,590		5,390	17	50	12×3.5	10	73	32	8	1.40
FBK60B18D25	3,900		5,850	18	25	7×3.0	8	83	40	12	2.00
FBK60B18D28	3,900		5,850	18	28	7×3.0	8	83	40	12	2.00
FBK60B18D30	4,000		6,000	18	30	7×3.0	8	83	40	12	2.00
FBK60B18D32	4,100		6,150	18	32	10×3.5	8	83	40	12	2.00
FBK60B18D35	4,100		6,150	18	35	10×3.5	8	83	40	12	2.00
FBK60B18D38	4,100		6,150	18	38	10×3.5	8	83	40	12	2.00
FBK60B18D40	4,100		6,150	18	40	10×3.5	8	83	40	12	2.00
FBK60B18D45	4,200		6,300	18	45	12×3.5	10	83	40	12	2.00
FBK60B18D50	4,300		6,450	18	50	12×3.5	10	83	40	12	2.00

*Mはセットスクリューです。※印のセットスクリューはボス形式により通常と異なります。

! BDに★印付のスプロケットはボス外形に溝があります。

歯数	S	GD
10	8.0	37
11		45

ORDER ご注文方法
商品コード と数量
商品コード 表面処理の種類 と数量

CAD ダウンロードサービス対象商品

当日 発送日 3 発送日

表面処理なし=当日発送、表面処理あり=3日目発送
*素材欠品の場合もございます。在庫数はKANA公式オンラインショップ www.kana.jp/からご確認ください。P.28〜P.29参照
*表面処理ありは1オーダーシステム対応。素材欠品の場合、お時間いただく場合があります、ご了承ください。P.37参照

i ご案内
*ご要望に応じて、カタログ以外のサイズの製作、軸穴・キー・タップ等の加工をいたしますので詳細については弊社営業所までお問い合わせください。
*RoHS規制適合については、各営業所へお問い合わせください。

FBK60B / FBK60B <表面処理>Semi−Fシリーズ

●ご注文 商品コード

FBK60B20D25

TYPE　歯数　φD^{H7}

スプロケットNo.



■チェーン ……No.60
■チェーンピッチ ……(P)19.05mm
■ローラリンク内幅 ……(W)12.70mm
■ローラ外径 ……(Dr)11.91mm
■歯幅 ……(T)11.7 mm

●Semi−Fご注文 商品コード

FBK60B20D25 **BK / UC / CM**

TYPE　歯数　φD^{H7}　表面処理　種類

スプロケットNo.

表面処理		
BK	=	黒染(四三酸化鉄被膜)
UC	=	三価ユニクロ(白)
CM	=	三価クロメート(黄)

TYPE **FBK60B**

m 機械構造用炭素鋼
h 歯先高周波焼入

商品コード	定価(円)	表面処理あり商品コード	Semi−F定価(円)	歯数	φD^{H7}	キー溝 b×t^2	M	BD	BL	a	重量 kg
FBK60B19D25	4,100	※表面処理ご注文の場合、左記商品コード+表面処理記号BK・UC・CMを記載(3日目発送)。	6,150	19	25	7×3.0	8	83	40	12	2.10
FBK60B19D28	4,100		6,150	19	28	7×3.0	8	83	40	12	2.10
FBK60B19D30	4,200		6,300	19	30	7×3.0	8	83	40	12	2.10
FBK60B19D32	4,300		6,450	19	32	10×3.5	8	83	40	12	2.10
FBK60B19D35	4,300		6,450	19	35	10×3.5	8	83	40	12	2.10
FBK60B19D38	4,200		6,300	19	38	10×3.5	8	83	40	12	2.10
FBK60B19D40	4,200		6,300	19	40	10×3.5	8	83	40	12	2.10
FBK60B19D45	4,400		6,600	19	45	12×3.5	10	83	40	12	2.10
FBK60B19D50	4,400		6,600	19	50	12×3.5	10	83	40	12	2.10
FBK60B20D25	4,250		6,380	20	25	7×3.0	8	83	40	12	2.20
FBK60B20D28	4,250		6,380	20	28	7×3.0	8	83	40	12	2.20
FBK60B20D30	4,200		6,300	20	30	7×3.0	8	83	40	12	2.20
FBK60B20D32	4,400		6,600	20	32	10×3.5	8	83	40	12	2.20
FBK60B20D35	4,400		6,600	20	35	10×3.5	8	83	40	12	2.20
FBK60B20D38	4,400		6,600	20	38	10×3.5	8	83	40	12	2.20
FBK60B20D40	4,400		6,600	20	40	10×3.5	8	83	40	12	2.20
FBK60B20D45	4,600		6,900	20	45	12×3.5	10	83	40	12	2.20
FBK60B20D50	4,500		6,750	20	50	12×3.5	10	83	40	12	2.20
FBK60B20D55	5,100		7,650	20	55	15×5.0	12	83	40	12	2.20
FBK60B21D25	4,520		6,780	21	25	7×3.0	8	83	40	12	2.30
FBK60B21D28	4,520		6,780	21	28	7×3.0	8	83	40	12	2.30
FBK60B21D30	4,520		6,780	21	30	7×3.0	8	83	40	12	2.30
FBK60B21D32	4,600		6,900	21	32	10×3.5	8	83	40	12	2.30
FBK60B21D35	4,600		6,900	21	35	10×3.5	8	83	40	12	2.30
FBK60B21D38	4,600		6,900	21	38	10×3.5	8	83	40	12	2.30
FBK60B21D40	4,600		6,900	21	40	10×3.5	8	83	40	12	2.30
FBK60B21D45	4,700		7,050	21	45	12×3.5	10	83	40	12	2.30
FBK60B21D50	4,800		7,200	21	50	12×3.5	10	83	40	12	2.30
FBK60B22D28	4,610		6,920	22	28	7×3.0	8	83	40	12	2.50
FBK60B22D30	4,700		7,050	22	30	7×3.0	8	83	40	12	2.50
FBK60B22D35	4,800		7,200	22	35	10×3.5	8	83	40	12	2.50
FBK60B22D40	4,800		7,200	22	40	10×3.5	8	83	40	12	2.50
FBK60B22D45	5,400		8,100	22	45	12×3.5	10	83	40	12	2.50
FBK60B22D50	5,400		8,100	22	50	12×3.5	10	83	40	12	2.50
FBK60B22D55	5,600		8,400	22	55	15×5.0	12	83	40	12	2.50
FBK60B23D28	4,760		7,140	23	28	7×3.0	8	83	40	12	2.50
FBK60B23D30	4,900		7,350	23	30	7×3.0	8	83	40	12	2.50
FBK60B23D35	5,000		7,500	23	35	10×3.5	8	83	40	12	2.50
FBK60B23D40	5,000		7,500	23	40	10×3.5	8	83	40	12	2.50

*Mはセットスクリューです。※印のセットスクリューはボス形式により通常と異なります。

<表面処理> FBKフィニッシュドボアスプロケット 旧JISキー溝仕様



KANAマシンキーを併せてご利用ください。
P.530〜P.531参照



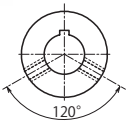

! φ D^{H7}□印のセットスクリューはキー溝以外の所(左図)に設定しています。

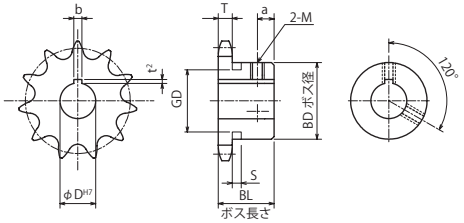

TYPE FBK60B

m 機械構造用炭素鋼
h 歯先高周波焼入

商品コード	定価(円)	表面処理あり商品コード	Semi−F定価(円)	歯数	φ D^{H7}	キー溝 b×t^2	M	BD	BL	a	重量 kg
FBK60B23D45	5,430	※表面処理ご注文の場合、左記商品コード+表面処理記号BK・UC・CMを記載(3日目発送)。	8,150	23	45	12×3.5	10	83	40	12	2.50
FBK60B23D55	5,700		8,550	23	55	15×5.0	12	83	40	12	2.50
FBK60B24D25	4,970		7,460	24	25	7×3.0	8	83	40	12	2.60
FBK60B24D30	5,100		7,650	24	30	7×3.0	8	83	40	12	2.60
FBK60B24D35	5,100		7,650	24	35	10×3.5	8	83	40	12	2.60
FBK60B24D38	5,100		7,650	24	38	10×3.5	8	83	40	12	2.60
FBK60B24D40	5,100		7,650	24	40	10×3.5	8	83	40	12	2.60
FBK60B24D45	5,300		7,950	24	45	12×3.5	10	83	40	12	2.60
FBK60B24D50	5,300		7,950	24	50	12×3.5	10	83	40	12	2.60
FBK60B24D55	5,900		8,850	24	55	15×5.0	12	83	40	12	2.60
FBK60B25D28	5,120		7,680	25	28	7×3.0	8	83	40	12	2.70
FBK60B25D30	5,200		7,800	25	30	7×3.0	8	83	40	12	2.70
FBK60B25D35	5,300		7,950	25	35	10×3.5	8	83	40	12	2.70
FBK60B25D40	5,300		7,950	25	40	10×3.5	8	83	40	12	2.70
FBK60B25D45	5,480		8,220	25	45	12×3.5	10	83	40	12	2.70
FBK60B25D50	5,400		8,100	25	50	12×3.5	10	83	40	12	2.70
FBK60B26D30	5,600		8,400	26	30	7×3.0	8	83	40	12	2.90
FBK60B26D35	5,600		8,400	26	35	10×3.5	8	83	40	12	2.90
FBK60B26D40	5,600		8,400	26	40	10×3.5	8	83	40	12	2.90
FBK60B26D45	5,790		8,690	26	45	12×3.5	10	83	40	12	2.90
FBK60B26D50	5,790		8,690	26	50	12×3.5	10	83	40	12	2.90
FBK60B26D55	6,400		9,600	26	55	15×5.0	12	83	40	12	2.90
FBK60B27D30	5,790		8,690	27	30	7×3.0	8	83	40	12	3.00
FBK60B27D35	5,790		8,690	27	35	10×3.5	8	83	40	12	3.00
FBK60B27D40	5,790		8,690	27	40	10×3.5	8	83	40	12	3.00

*Mはセットスクリューです。※印のセットスクリューはボス形式により通常と異なります。

ORDER ご注文方法
商品コード と数量
商品コード 表面処理の種類 と数量

CAD ダウンロードサービス対象商品

当日 発送日 3 発送日

表面処理なし=当日発送、表面処理あり=3日目発送
*素材欠品の場合もございます。在庫数はKANA公式オンラインショップ www.kana.jp/からご確認ください。P.28〜P.29参照
*表面処理ありは1オーダーシステム対応。素材欠品の場合、お時間いただく場合があります、ご了承ください。P.37参照

i ご案内
*ご要望に応じて、カタログ以外のサイズの製作、軸穴・キー・タップ等の加工をいたしますので詳細については弊社営業所までお問い合わせください。
*RoHS規制適合については、各営業所へお問い合わせください。

FBK60B

FBK60B <表面処理>Semi−Fシリーズ

<表面処理>
FBKフィニッシュドボアスプロケット 旧JISキー溝仕様

●ご注文 商品コード

FBK60B20D25

TYPE　歯数　φD^{H7}

スプロケットNo.



■チェーン ……No.60
■チェーンピッチ ……(P)19.05mm
■ローラリンク内幅 ……(W)12.70mm
■ローラ外径 ……(Dr)11.91mm
■歯幅 ……(T)11.7 mm

●Semi−Fご注文 商品コード

FBK60B20D25 **BK / UC / CM**

TYPE　歯数　φD^{H7}　表面処理　種類

スプロケットNo.

表面処理			
	BK	=	黒染(四三酸化鉄被膜)
	UC	=	三価ユニクロ(白)
	CM	=	三価クロメート(黄)

m 機械構造用炭素鋼
h 歯先高周波焼入

TYPE　FBK60B

商品コード	定価(円)	表面処理あり商品コード	Semi−F定価(円)	歯数	φD^{H7}	キー溝 b×t^2	M	BD	BL	a	重量 kg
FBK60B27D45	5,800	※表面処理ご注文の場合、左記商品コード+表面処理記号BK・UC・CMを記載(3日目発送)。	8,700	27	45	12×3.5	10	83	40	12	3.00
FBK60B28D30	5,900		8,850	28	30	7×3.0	8	83	40	12	3.10
FBK60B28D35	6,100		9,150	28	35	10×3.5	8	83	40	12	3.10
FBK60B28D40	6,000		9,000	28	40	10×3.5	8	83	40	12	3.10
FBK60B28D45	6,200		9,300	28	45	12×3.5	10	83	40	12	3.10
FBK60B28D50	6,200		9,300	28	50	12×3.5	10	83	40	12	3.10
FBK60B30D35	6,400		9,600	30	35	10×3.5	8	83	40	12	3.40
FBK60B30D40	6,300		9,450	30	40	10×3.5	8	83	40	12	3.40
FBK60B30D45	6,600		9,900	30	45	12×3.5	10	83	40	12	3.40
FBK60B30D50	6,600		9,900	30	50	12×3.5	10	83	40	12	3.40

*Mはセットスクリューです。※印のセットスクリューはボス形式により通常と異なります。



KANAマシンキーを併せてご利用ください。
P.530〜P.531参照



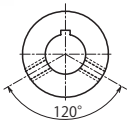

φD^{H7}□印のセットスクリューはキー溝以外の所(左図)に設定しています。

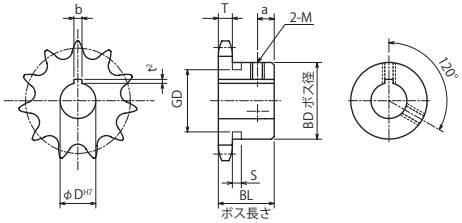

ORDER ご注文方法　商品コード と数量 / 商品コード 表面処理の種類 と数量

CAD ダウンロードサービス対象商品

当日 発送日　3 発送日

表面処理なし=当日発送、表面処理あり=3日目発送
*素材欠品の場合もございます。在庫数はKANA公式オンラインショップ www.kana.jp/からご確認ください。P.28〜P.29参照
*表面処理ありは1オーダーシステム対応。素材欠品の場合、お時間いただく場合があります、ご了承ください。P.37参照

ご案内
*ご要望に応じて、カタログ以外のサイズの製作、軸穴・キー・タップ等の加工をいたしますので詳細については弊社営業所までお問い合わせください。
*RoHS規制適合については、各営業所へお問い合わせください。

MEMO









SUSFBN60B

●ご注文 商品コード

SUS FBN 60B 18 D28

- SUS FBN 60B：TYPE
- 18：歯数
- D28：φD^{H7}
- TYPE ～ 歯数：スプロケットNo.



■チェーン ……No.60
■チェーンピッチ ……(P)19.05mm
■ローラリンク内幅 ……(W)12.70mm
■ローラ外径 ……(Dr)11.91mm
■歯幅 ……(T)11.7 mm

TYPE	SUSFBN60B

m ステンレス GB 304

歯数	φD^{H7}	商品コード	キー溝 b×t^2	M	Do	Dp	BD	BL	a	重量 kg	定価 (円)
10	20	SUSFBN60B10D20	6×2.8	6	68	61.65	★49	32	6	0.49	6,930
10	22	SUSFBN60B10D22	6×2.8	6	68	61.65	★49	32	6	0.49	7,560
10	25	SUSFBN60B10D25	8×3.3	8	68	61.65	★49	32	6	0.49	6,810
11	20	SUSFBN60B11D20	6×2.8	6	76	67.62	★51	32	6	0.60	8,310
11	22	SUSFBN60B11D22	6×2.8	6	76	67.62	★51	32	6	0.60	8,310
11	25	SUSFBN60B11D25	8×3.3	8	76	67.62	★51	32	6	0.60	8,310
12	20	SUSFBN60B12D20	6×2.8	6	83	73.60	51	32	8	0.69	7,800
12	22	SUSFBN60B12D22	6×2.8	6	83	73.60	51	32	8	0.69	8,510
12	25	SUSFBN60B12D25	8×3.3	8	83	73.60	51	32	8	0.69	7,450
13	20	SUSFBN60B13D20	6×2.8	6	89	79.60	57	32	8	0.81	10,120
13	22	SUSFBN60B13D22	6×2.8	6	89	79.60	57	32	8	0.81	10,120
13	25	SUSFBN60B13D25	8×3.3	8	89	79.60	57	32	8	0.81	9,110
13	28	SUSFBN60B13D28	8×3.3	8	89	79.60	57	32	8	0.81	10,120
14	20	SUSFBN60B14D20	6×2.8	6	95	85.61	62	32	8	0.96	8,360
14	22	SUSFBN60B14D22	6×2.8	6	95	85.61	62	32	8	0.96	8,760
14	25	SUSFBN60B14D25	8×3.3	8	95	85.61	62	32	8	0.96	8,600
14	28	SUSFBN60B14D28	8×3.3	8	95	85.61	62	32	8	0.96	8,760
15	20	SUSFBN60B15D20	6×2.8	6	101	91.62	68	32	8	1.10	9,740
15	22	SUSFBN60B15D22	6×2.8	6	101	91.62	68	32	8	1.10	10,820
15	25	SUSFBN60B15D25	8×3.3	8	101	91.62	68	32	8	1.10	9,470
15	28	SUSFBN60B15D28	8×3.3	8	101	91.62	68	32	8	1.10	9,920
15	30	SUSFBN60B15D30	8×3.3	8	101	91.62	68	32	8	1.10	9,740
15	32	SUSFBN60B15D32	10×3.3	8	101	91.62	68	32	8	1.10	9,740
15	35	SUSFBN60B15D35	10×3.3	8	101	91.62	68	32	8	1.10	10,820
15	38	SUSFBN60B15D38	10×3.3	8	101	91.62	68	32	8	1.10	10,820
16	25	SUSFBN60B16D25	8×3.3	8	107	97.65	73	32	8	1.30	9,980
16	28	SUSFBN60B16D28	8×3.3	8	107	97.65	73	32	8	1.30	11,090
16	30	SUSFBN60B16D30	8×3.3	8	107	97.65	73	32	8	1.30	9,980
16	32	SUSFBN60B16D32	10×3.3	8	107	97.65	73	32	8	1.30	11,090
16	35	SUSFBN60B16D35	10×3.3	8	107	97.65	73	32	8	1.30	10,170
16	38	SUSFBN60B16D38	10×3.3	8	107	97.65	73	32	8	1.30	11,090
17	25	SUSFBN60B17D25	8×3.3	8	113	103.67	73	32	8	1.40	14,030
17	28	SUSFBN60B17D28	8×3.3	8	113	103.67	73	32	8	1.40	15,300
17	30	SUSFBN60B17D30	8×3.3	8	113	103.67	73	32	8	1.40	13,390
17	32	SUSFBN60B17D32	10×3.3	8	113	103.67	73	32	8	1.40	15,300
17	35	SUSFBN60B17D35	10×3.3	8	113	103.67	73	32	8	1.40	13,770
17	38	SUSFBN60B17D38	10×3.3	8	113	103.67	73	32	8	1.40	15,300
18	25	SUSFBN60B18D25	8×3.3	8	119	109.71	83	40	12	2.00	13,160
18	28	SUSFBN60B18D28	8×3.3	8	119	109.71	83	40	12	2.00	15,040
18	30	SUSFBN60B18D30	8×3.3	8	119	109.71	83	40	12	2.00	13,790

＊Mはセットスクリューです。※印のセットスクリューはボス形式により通常と異なります。

SUS FBNステンレスフィニッシュドボアスプロケット 新JISキー溝仕様



KANAマシンキーを併せて
ご利用ください。 P.530～P.531参照

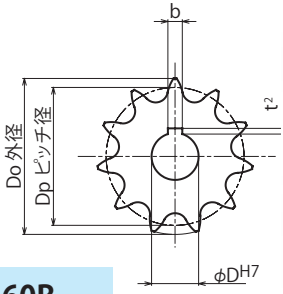

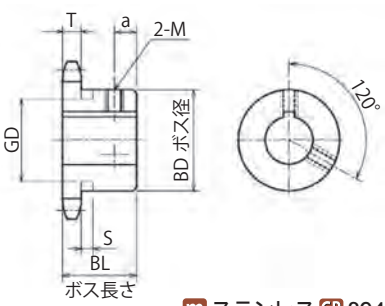

TYPE	SUSFBN60B

m ステンレス GB 304

歯数	φDH7	商品コード	キー溝 b×t²	M	Do	Dp	BD	BL	a	重量 kg	定価（円）
18	32	SUSFBN60B18D32	10×3.3	8	119	109.71	83	40	12	2.00	15,040
18	35	SUSFBN60B18D35	10×3.3	8	119	109.71	83	40	12	2.00	15,040
18	38	SUSFBN60B18D38	10×3.3	8	119	109.71	83	40	12	2.00	15,040
18	40	SUSFBN60B18D40	12×3.3	8	119	109.71	83	40	12	2.00	13,790
19	25	SUSFBN60B19D25	8×3.3	8	126	115.74	83	40	12	2.10	15,210
19	28	SUSFBN60B19D28	8×3.3	8	126	115.74	83	40	12	2.10	17,380
19	30	SUSFBN60B19D30	8×3.3	8	126	115.74	83	40	12	2.10	15,640
19	32	SUSFBN60B19D32	10×3.3	8	126	115.74	83	40	12	2.10	17,380
19	35	SUSFBN60B19D35	10×3.3	8	126	115.74	83	40	12	2.10	15,640
19	38	SUSFBN60B19D38	10×3.3	8	126	115.74	83	40	12	2.10	17,380
19	40	SUSFBN60B19D40	12×3.3	8	126	115.74	83	40	12	2.10	15,930
20	25	SUSFBN60B20D25	8×3.3	8	132	121.78	83	40	12	2.20	17,040
20	28	SUSFBN60B20D28	8×3.3	8	132	121.78	83	40	12	2.20	18,930
20	30	SUSFBN60B20D30	8×3.3	8	132	121.78	83	40	12	2.20	17,040
20	32	SUSFBN60B20D32	10×3.3	8	132	121.78	83	40	12	2.20	18,930
20	35	SUSFBN60B20D35	10×3.3	8	132	121.78	83	40	12	2.20	17,040
20	38	SUSFBN60B20D38	10×3.3	8	132	121.78	83	40	12	2.20	18,930
20	40	SUSFBN60B20D40	12×3.3	8	132	121.78	83	40	12	2.20	17,040
21	30	SUSFBN60B21D30	8×3.3	8	138	127.82	83	40	12	2.30	17,270
21	35	SUSFBN60B21D35	10×3.3	8	138	127.82	83	40	12	2.30	19,190
21	40	SUSFBN60B21D40	12×3.3	8	138	127.82	83	40	12	2.30	19,190
22	30	SUSFBN60B22D30	8×3.3	8	144	133.86	83	40	12	2.50	20,490
22	35	SUSFBN60B22D35	10×3.3	8	144	133.86	83	40	12	2.50	20,490
22	40	SUSFBN60B22D40	12×3.3	8	144	133.86	83	40	12	2.50	20,490
23	30	SUSFBN60B23D30	8×3.3	8	150	139.90	83	40	12	2.50	19,250

＊Mはセットスクリューです。※印のセットスクリューはボス形式により通常と異なります。



BDに★印付のスプロケットは
ボス外形に溝があります。

歯数	S	GD
10	8.0	37
11		45

ORDER ご注文方法　商品コード と数量

CAD ダウンロードサービス対象商品

当日発送
＊欠品の場合もございます。在庫数はKANA公式オンラインショップ www.kana.jp/からご確認ください。 P.28～P.29参照

発送日

＊ご要望に応じて、カタログ以外のサイズの製作、軸穴・キー・タップ等の加工をいたしますので詳細については弊社営業所までお問い合わせください。
＊RoHS規制適合については、各営業所へお問い合わせください。

ご案内

＊ネジ穴が長い製品には、座ぐり加工をしている製品もございます。

ご注意

SUSFBN60B

SUS FBNステンレスフィニッシュドボアスプロケット 新JISキー溝仕様

●ご注文 商品コード

SUS FBN 60B 18 D28

- SUS FBN 60B：TYPE
- 18：歯数
- D28：φD^{H7}
- TYPE ～ スプロケットNo.

■チェーン ……No.60
■チェーンピッチ ……(P)19.05mm
■ローラリンク内幅 ……(W)12.70mm
■ローラ外径 ……(Dr)11.91mm
■歯幅 ……(T)11.7 mm



TYPE	SUSFBN60B

m ステンレス GB 304

歯数	φD^{H7}	商品コード	キー溝 b×t^2	M	Do	Dp	BD	BL	a	重量 kg	定価 (円)
23	35	SUSFBN60B23D35	10×3.3	8	150	139.90	83	40	12	2.50	21,390
23	40	SUSFBN60B23D40	12×3.3	8	150	139.90	83	40	12	2.50	21,390
24	30	SUSFBN60B24D30	8×3.3	8	156	145.95	83	40	12	2.60	20,310
24	35	SUSFBN60B24D35	10×3.3	8	156	145.95	83	40	12	2.60	20,680
24	40	SUSFBN60B24D40	12×3.3	8	156	145.95	83	40	12	2.60	22,560
25	30	SUSFBN60B25D30	8×3.3	8	162	151.99	83	40	12	2.70	20,770
25	35	SUSFBN60B25D35	10×3.3	8	162	151.99	83	40	12	2.70	23,080
25	40	SUSFBN60B25D40	12×3.3	8	162	151.99	83	40	12	2.70	23,080
30	30	SUSFBN60B30D30	8×3.3	8	193	182.25	83	40	12	3.30	28,260
30	35	SUSFBN60B30D35	10×3.3	8	193	182.25	83	40	12	3.30	28,260
30	40	SUSFBN60B30D40	12×3.3	8	193	182.25	83	40	12	3.30	28,260

*Mはセットスクリューです。※印のセットスクリューはボス形式により通常と異なります。



KANAマシンキーを併せて
ご利用ください。 P.530～P.531参照

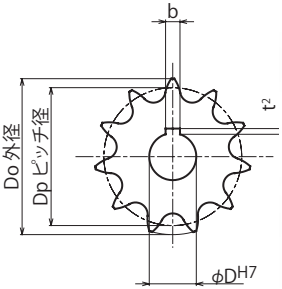

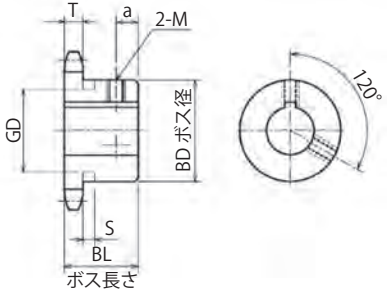

ORDER ご注文方法
商品コード と数量

CAD
ダウンロードサービス対象商品

当日発送
発送日
*欠品の場合もございます。在庫数はKANA公式オンラインショップ www.kana.jp/からご確認ください。 P.28～P.29参照

ご案内
*ご要望に応じて、カタログ以外のサイズの製作、軸穴・キー・タップ等の加工をいたしますので詳細については弊社営業所までお問い合わせください。
*RoHS規制適合については、各営業所へお問い合わせください。

ご注意
*ネジ穴が長い製品には、座ぐり加工をしている製品もございます。

MEMO









FBN60SD / FBN60SD <表面処理>Semi−Fシリーズ

●ご注文 商品コード

FBN60SD18D30

TYPE　歯数　φD^{H7}

スプロケットNo.



■チェーン ……No.60
■チェーンピッチ ……(P)19.05mm
■ローラリンク内幅 ……(W)12.70mm
■ローラ外径 ……(Dr)11.91mm
■歯幅 ……(T)11.7 mm
(C)38.3 mm

●Semi−Fご注文 商品コード

FBN60SD18D30 **BK / UC / CM**

TYPE　歯数　φD^{H7}　表面処理　種類

スプロケットNo.

表面処理			
	BK	=	黒染(四三酸化鉄被膜)
	UC	=	三価ユニクロ(白)
	CM	=	三価クロメート(黄)

m 機械構造用炭素鋼
h 歯先高周波焼入

TYPE　FBN60SD

商品コード	定価(円)	表面処理あり商品コード	Semi−F定価(円)	歯数	φD^{H7}	キー溝 b×t^2	M	BD	BL	a	重量 kg
FBN60SD12D20	4,200	※表面処理ご注文の場合、左記商品コード+表面処理記号BK・UC・CMを記載(3日目発送)。	6,300	12	20	6×2.8	6	51	50	25	1.14
FBN60SD12D25	4,220		6,330	12	25	8×3.3	8	51	50	25	1.14
FBN60SD12D30	4,290		6,440	12	30	8×3.3	8	51	50	25	1.14
FBN60SD13D25	4,530		6,800	13	25	8×3.3	8	57	50	25	1.39
FBN60SD13D30	4,080		6,120	13	30	8×3.3	8	57	50	25	1.39
FBN60SD13D32	4,670		7,010	13	32	10×3.3	8	57	50	25	1.39
FBN60SD13D35	4,770		7,160	13	35	10×3.3	8	57	50	25	1.39
FBN60SD14D30	4,870		7,310	14	30	8×3.3	8	64	50	25	1.63
FBN60SD14D35	5,040		7,560	14	35	10×3.3	8	64	50	25	1.63
FBN60SD14D40	5,220		7,830	14	40	12×3.3	8	64	50	25	1.63
FBN60SD15D30	5,150		7,730	15	30	8×3.3	8	70	50	25	1.96
FBN60SD15D35	5,320		7,980	15	35	10×3.3	8	70	50	25	1.96
FBN60SD15D40	5,490		8,240	15	40	12×3.3	8	70	50	25	1.96
FBN60SD16D30	5,830		8,750	16	30	8×3.3	8	76	50	25	2.20
FBN60SD16D35	5,730		8,600	16	35	10×3.3	8	76	50	25	2.20
FBN60SD16D40	5,870		8,810	16	40	12×3.3	8	76	50	25	2.20
FBN60SD16D45	6,110		9,170	16	45	14×3.8	10	76	50	25	2.20
FBN60SD17D30	6,310		9,470	17	30	8×3.3	8	82	50	25	2.56
FBN60SD17D35	6,430		9,650	17	35	10×3.3	8	82	50	25	2.56
FBN60SD17D40	6,310		9,470	17	40	12×3.3	8	82	50	25	2.56
FBN60SD17D45	6,520		9,780	17	45	14×3.8	10	82	50	25	2.56

*Mはセットスクリューです。※印のセットスクリューはボス形式により通常と異なります。

<表面処理> FBNSDフィニッシュドボアスプロケット シングルダブル 新JISキー溝仕様



KANAマシンキーを併せて
ご利用ください。P.530～P.531参照

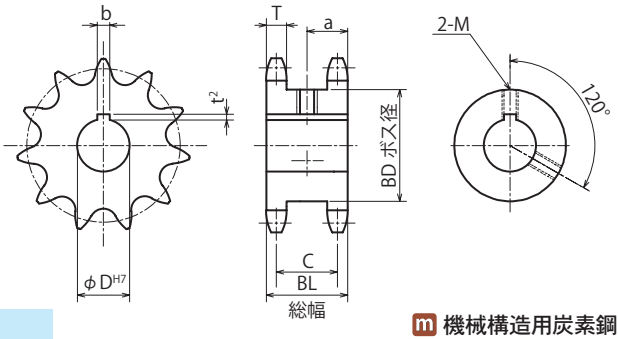

TYPE	FBN60SD

m 機械構造用炭素鋼
h 歯先高周波焼入

商品コード	定価(円)	表面処理あり 商品コード	Semi−F 定価(円)	歯数	φ D H7	キー溝 b×t²	M	BD	BL	a	重量 kg
FBN60SD18D30	6,900	※表面処理ご注文の場合、左記商品コード＋表面処理記号BK・UC・CMを記載(3日目発送)。	10,350	18	30	8×3.3	8	88	50	25	2.90
FBN60SD18D35	7,660		11,490	18	35	10×3.3	8	88	50	25	2.90
FBN60SD18D40	7,020		10,530	18	40	12×3.3	8	88	50	25	2.90
FBN60SD18D45	7,140		10,710	18	45	14×3.8	10	88	50	25	2.90
FBN60SD19D40	8,560		12,840	19	40	12×3.3	8	94	50	25	3.26
FBN60SD19D45	8,560		12,840	19	45	14×3.8	10	94	50	25	3.26
FBN60SD19D50	8,560		12,840	19	50	14×3.8	10	94	50	25	3.26
FBN60SD20D40	8,130		12,200	20	40	12×3.3	8	100	50	25	3.70
FBN60SD20D45	8,370		12,560	20	45	14×3.8	10	100	50	25	3.70
FBN60SD20D50	8,440		12,660	20	50	14×3.8	10	100	50	25	3.70
FBN60SD21D40	9,600		14,400	21	40	12×3.3	8	107	50	25	4.13
FBN60SD21D45	9,600		14,400	21	45	14×3.8	10	107	50	25	4.13
FBN60SD21D50	8,950		13,430	21	50	14×3.8	10	107	50	25	4.13

＊Mはセットスクリューです。※印のセットスクリューはボス形式により通常と異なります。

ORDER ご注文方法
商品コード と数量
商品コード 表面処理の種類 と数量

CAD ダウンロードサービス対象商品

当日 発送日　3 発送日
表面処理なし＝当日発送、表面処理あり＝3日目発送
＊素材欠品の場合もございます。在庫数はKANA公式オンラインショップ www.kana.jp/からご確認ください。P.28～P.29参照
＊表面処理ありは1オーダーシステム対応。素材欠品の場合、お時間いただく場合があります、ご了承ください。P.37参照

ご案内
＊ご要望に応じて、カタログ以外のサイズの製作、軸穴・キー・タップ等の加工をいたしますので詳細については弊社営業所までお問い合わせください。
＊RoHS規制適合については、各営業所へお問い合わせください。

60A

●ご注文 商品コード

60A 20

TYPE　歯数

スプロケットNo.



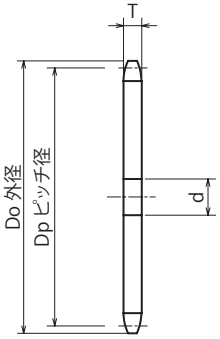

■チェーン ……No.60
■チェーンピッチ ……(P)19.05mm
■ローラリンク内幅 ……(W)12.70mm
■ローラ外径 ……(Dr)11.91mm
■歯幅 ……(T)11.7 mm

m 普通鋼

TYPE	歯数	Do	Dp	軸穴径d 下穴	軸穴径d 最小	重量 kg	定価 (円)	Semi-F 定価 (円)
60A	10	70	61.647	14	15	0.27	630	5,900
	11	76	67.617	14	15	0.30	680	6,000
	12	83	73.604	14	15	0.38	660	5,500
	13	89	79.602	14	15	0.45	800	6,400
	14	95	85.610	16	17	0.50	790	5,700
	15	101	91.625	16	17	0.60	880	7,200
	16	107	97.647	16	17	0.65	1,020	7,700
	17	113	103.674	16	17	0.75	1,100	7,800
	18	119	109.705	16	17	0.84	1,150	8,100
	19	126	115.739	16	17	0.93	1,330	8,500
	20	132	121.776	16	17	1.05	1,380	8,800
	21	138	127.816	16	17	1.15	1,540	9,100
	22	144	133.858	16	17	1.25	1,710	9,300
	23	150	139.902	16	17	1.40	1,890	9,600
	24	156	145.948	18	19	1.50	1,800	9,000
	25	162	151.995	18	19	1.62	1,890	9,400
	26	168	158.043	18	19	1.78	2,280	10,200
	27	174	164.093	18	19	1.90	2,400	10,300
	28	180	170.143	18	19	2.05	2,400	10,300
	29	187	176.195	18	19	2.20	3,110	12,300
	30	193	182.247	18	19	2.35	2,620	10,600
	31	199	188.300	20	21	2.50	3,510	12,700
	32	205	194.354	20	21	2.68	3,030	11,300
	33	211	200.408	20	21	2.85	3,880	13,000
	34	217	206.463	20	21	3.02	3,690	12,100
	35	223	212.518	20	21	3.25	3,670	11,900
	36	229	218.574	20	21	3.40	4,100	12,700
	37	235	224.631	20	21	3.60	4,880	14,500
	38	241	230.687	20	21	3.80	4,510	13,500
	39	247	236.744	20	21	4.00	5,300	15,400

標準スプロケット A形

ORDER ご注文方法　スプロケットNo. と数量

CAD ダウンロードサービス対象商品

当日発送

＊欠品の場合もございます。在庫数はKANA公式オンラインショップ www.kana.jp/からご確認ください。 P.28～P.29参照

発送日

ご案内

＊下穴は未仕上げの目安数値です。掲載寸値より小さい場合もございます。
＊ご要望に応じて、カタログ以外のサイズの製作、軸穴・タップ等の加工をいたしますので詳細については弊社営業所までお問い合わせください。
＊RoHS規制適合については、各営業所へお問い合わせください。

普通鋼

TYPE	歯数	Do	Dp	軸穴径d 下穴	軸穴径d 最小	重量 kg	定価（円）	Semi-F 定価（円）
60A	40	253	242.802	20	21	4.20	4,480	12,900
	41	260	248.859	20	21	4.45	5,970	16,000
	42	266	254.917	20	21	4.63	5,440	14,300
	43	272	260.976	20	21	4.85	6,180	16,200
	44	278	267.034	20	21	5.10	6,810	17,200
	45	284	273.093	20	21	5.30	6,130	15,600
	46	290	279.152	20	21	5.59	7,300	18,000
	47	296	285.211	20	21	5.83	8,320	19,400
	48	302	291.270	20	21	6.10	7,120	17,400
	49	308	297.330	20	21	6.34	9,010	—
	50	314	303.390	20	21	6.60	7,460	—
	51	320	309.450	20	21	6.87	9,730	—
	52	326	315.510	20	21	7.15	9,180	—
	53	332	321.570	20	21	7.44	9,850	—
	54	338	327.630	20	21	7.70	9,130	—
	55	345	333.691	20	21	8.00	11,250	—
	57	357	345.812	20	21	8.59	13,020	—
	58	363	351.873	20	21	8.90	13,020	—
	60	375	363.994	20	21	9.50	11,110	—
	65	405	394.301	26	27	11.20	13,830	—
	70	436	424.609	26	27	13.00	15,730	—
	72	448	436.732	26	27	13.70	19,250	—
	75	466	454.918	26	27	14.90	17,960	—
	80	496	485.229	26	27	16.90	24,760	—
	90	557	545.853	26	27	21.40	32,670	—

※Semi-Fシリーズ＜完成品＞のご注文方法はP.44～P.53をご参照下さい。

HG60A

●ご注文 商品コード

HG60A 20H

TYPE　歯数

スプロケットNo.



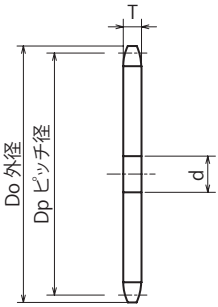

■チェーン ……No.60
■チェーンピッチ ……(P)19.05mm
■ローラリンク内幅 ……(W)12.70mm
■ローラ外径 ……(Dr)11.91mm
■歯幅 ……(T)11.7 mm

m 機械構造用炭素鋼
h 歯先高周波焼入

TYPE	歯数	Do	Dp	軸穴径d 下穴	軸穴径d 最小	重量 kg	定価 (円)	Semi-F 定価 (円)
HG 60A	10H	70	61.647	14	15	0.27	830	6,600
	11H	76	67.617	14	15	0.30	930	6,700
	12H	83	73.604	14	15	0.38	980	7,000
	13H	89	79.602	14	15	0.45	1,030	7,100
	14H	95	85.610	16	17	0.50	1,170	7,200
	15H	101	91.625	16	17	0.60	1,270	9,200
	16H	107	97.647	16	17	0.65	1,420	9,400
	17H	113	103.674	16	17	0.75	1,460	9,400
	18H	119	109.705	16	17	0.84	1,560	9,500
	19H	126	115.739	16	17	0.93	1,810	10,200
	20H	132	121.776	16	17	1.05	1,810	10,200
	21H	138	127.816	16	17	1.15	1,850	10,300
	22H	144	133.858	16	17	1.25	2,140	10,800
	23H	150	139.902	16	17	1.40	2,210	10,900
	24H	156	145.948	18	19	1.50	2,320	11,000
	25H	162	151.995	18	19	1.62	2,490	11,200
	26H	168	158.043	18	19	1.78	2,620	11,400
	27H	174	164.093	18	19	1.90	2,750	11,600
	28H	180	170.143	18	19	2.05	2,920	11,800
	29H	187	176.195	18	19	2.20	3,180	12,100

HGハイグレード歯先硬化スプロケット A形

ORDER ご注文方法　スプロケットNo. と数量

CAD ダウンロードサービス対象商品

当日 発送日　**当日発送**
＊欠品の場合もございます。在庫数はKANA公式オンラインショップ www.kana.jp/からご確認ください。 P.28～P.29参照

ご案内
＊下穴は未仕上げの目安数値です。掲載寸値より小さい場合もございます。
＊ご要望に応じて、カタログ以外のサイズの製作、軸穴・タップ等の加工をいたしますので詳細については弊社営業所までお問い合わせください。
＊RoHS規制適合については、各営業所へお問い合わせください。

m 機械構造用炭素鋼
h 歯先高周波焼入

TYPE	歯数	Do	Dp	軸穴径d 下穴	軸穴径d 最小	重量 kg	定価（円）	Semi-F 定価（円）
HG 60A	30H	193	182.247	18	19	2.35	3,480	12,300
	32H	205	194.354	20	21	2.68	3,950	12,800
	34H	217	206.463	20	21	3.02	4,370	13,200
	35H	223	212.518	20	21	3.25	4,590	13,800
	36H	229	218.574	20	21	3.40	4,850	14,000
	38H	241	230.687	20	21	3.80	5,320	14,800
	39H	247	236.744	20	21	4.00	6,280	17,000
	40H	253	242.802	20	21	4.20	5,750	15,100
	42H	266	254.917	20	21	4.63	6,090	15,800
	44H	278	267.034	20	21	5.10	8,360	19,700
	45H	284	273.093	20	21	5.30	6,960	17,200
	46H	290	279.152	20	21	5.59	8,810	20,100
	47H	296	285.211	20	21	5.83	8,910	20,600
	48H	302	291.270	20	21	6.10	8,090	18,500
	49H	308	297.330	20	21	6.34	9,590	—
	50H	314	303.390	20	21	6.60	9,000	—
	52H	326	315.510	20	21	7.15	10,160	—
	54H	338	327.630	20	21	7.70	9,730	—
	55H	345	333.691	20	21	8.00	11,750	—
	60H	375	363.994	20	21	9.50	11,960	—
	65H	405	394.301	26	27	11.20	14,870	—
	70H	436	424.609	26	27	13.00	17,750	—
	75H	466	454.918	26	27	14.90	20,430	—

※Semi-Fシリーズ<完成品>のご注文方法はP.44～P.53をご参照下さい。

SUS60A

●ご注文 商品コード

SUS60A 20

TYPE　歯数

スプロケットNo.



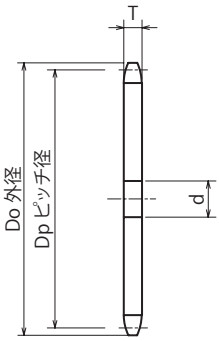

■チェーン ……No.60
■チェーンピッチ ……(P)19.05mm
■ブッシュリンク内幅 ……(W)12.70mm
■ブッシュ外径 ……(Dr)11.91mm
■歯幅 ……(T)11.7 mm

m ステンレス GB 304

TYPE	歯数	Do	Dp	軸穴径d 下穴	軸穴径d 最小	重量 kg	定価 (円)	Semi-F 定価 (円)
SUS 60A	10	70	61.647	14	15	0.27	2,990	11,500
	11	76	67.617	14	15	0.30	3,360	12,000
	12	83	73.604	14	15	0.38	3,590	12,800
	13	89	79.602	14	15	0.45	4,260	13,800
	14	95	85.610	16	17	0.50	4,890	14,000
	15	101	91.625	16	17	0.60	5,380	17,600
	16	107	97.647	16	17	0.65	5,610	17,800
	17	113	103.674	16	17	0.75	5,990	18,100
	18	119	109.705	16	17	0.84	6,830	18,900
	19	126	115.739	16	17	0.93	8,070	20,500
	20	132	121.776	16	17	1.05	10,140	22,000
	21	138	127.816	16	17	1.15	9,420	21,800
	22	144	133.858	16	17	1.25	10,170	23,200
	23	150	139.902	16	17	1.40	10,920	23,400
	24	156	145.948	18	19	1.50	14,080	26,000
	25	162	151.995	18	19	1.62	13,560	25,600
	26	168	158.043	18	19	1.78	14,490	28,700
	27	174	164.093	18	19	1.90	15,540	29,800
	28	180	170.143	18	19	2.05	16,590	30,800
	29	187	176.195	18	19	2.20	19,580	33,600

ご注文方法 スプロケットNo. と数量

CAD

発送日 当日発送

＊欠品の場合もございます。在庫数はKANA公式オンラインショップ www.kana.jp/からご確認ください。 P.28～P.29参照

ご案内

＊下穴は未仕上げの目安数値です。掲載寸値より小さい場合もございます。
＊ご要望に応じて、カタログ以外のサイズの製作、軸穴・タップ等の加工をいたしますので詳細については弊社営業所までお問い合わせください。
＊RoHS規制適合については、各営業所へお問い合わせください。

m ステンレス GB 304

TYPE	歯数	Do	Dp	軸穴径d 下穴	軸穴径d 最小	重量 kg	定価（円）	Semi-F 定価（円）
SUS 60A	30	193	182.247	18	19	2.35	20,740	38,700
	31	199	188.300	20	21	2.50	20,160	35,600
	32	205	194.354	20	21	2.68	21,710	36,200
	33	211	200.408	20	21	2.85	22,890	37,200
	34	217	206.463	20	21	3.02	23,730	37,800
	35	223	212.518	20	21	3.25	24,990	39,700
	36	229	218.574	20	21	3.40	26,250	40,900
	37	235	224.631	20	21	3.60	27,720	42,400
	38	241	230.687	20	21	3.80	29,190	44,200
	39	247	236.744	20	21	4.00	30,660	45,600
	40	253	242.802	20	21	4.20	32,840	48,000

※Semi-Fシリーズ＜完成品＞のご注文方法はP.44～P.53をご参照下さい。

HG60-2A

HGハイグレード歯先硬化スプロケット 2列A形

●ご注文 商品コード

HG60-2A 35H

TYPE　歯数

スプロケットNo.



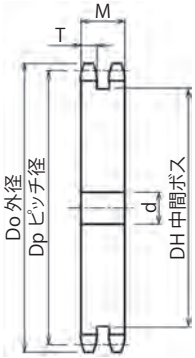

- チェーン ……No.60-2
- チェーンピッチ ……(P)19.05mm
- ローラリンク内幅 ……(W)12.70mm
- ローラ外径 ……(Dr)11.91mm
- 歯幅 ……(T)11.3 mm
- 全歯幅 ……(M)34.1 mm

m 機械構造用炭素鋼
h 歯先高周波焼入

TYPE	歯数	Do	Dp	軸穴径 d 下穴	軸穴径 d 最小	DH	全歯巾 M	形状	重量 kg	定価(円)	Semi-F 定価(円)
HG 60-2A	35H	223	212.518	20	21	192	34.1	削出仕様	8.89	11,920	シリーズ追加検討中
	36H	229	218.574	20	21	198	34.1		9.38	12,590	
	38H	241	230.687	20	21	210	34.1		10.51	14,010	
	40H	253	242.802	20	21	222	34.1		11.97	15,440	
	42H	266	254.917	23	24	234	34.1		12.91	17,050	
	45H	284	273.093	23	24	253	34.1		14.90	19,330	
	48H	302	291.270	23	24	271	34.1		17.08	22,470	
	50H	314	303.390	23	24	283	34.1		18.55	24,370	
	60H	375	363.994	23	24	344	34.1		26.97	35,480	

ORDER ご注文方法　スプロケットNo. と数量

CAD　ダウンロードサービス　対象商品

当日 発送日　**当日発送**
＊欠品の場合もございます。在庫数はKANA公式オンラインショップ www.kana.jp/からご確認ください。
P.28～P.29参照

ご案内
＊下穴は未仕上げの目安数値です。掲載寸値より小さい場合もございます。
＊ご要望に応じて、カタログ以外のサイズの製作、軸穴・キー・タップ等の加工をいたしますので詳細については弊社営業所までお問い合わせください。
＊RoHS規制適合については、各営業所へお問い合わせください。

MEMO

□　ローラチェーンとスプロケットの配置及び据付垂直の場合

チェーンが延びますと(5)のようにたるみ、小スプロケットを下側に使用した場合は、チェーンがはずれることがあります。このため(4)のように60°の角度以下にてご使用下さい。

機構またはスペースの関係で垂直に使用しなければならない時は大スプロケットを下側にし、(6)のように外側または内側にアイドラー等を使用することをおすすめします。
またアイドラーはチェーンの弛み側に取付けて下さい。

□　ローラチェーンの弛み量弛み量は一般にスパンの2%前後

一般に弛み量Sはスパンの2%前後としますが、
下に示す状況の場合は1%前後として下さい。

S≦0.01　の場合
- ◆ 垂直または垂直に近い配置
- ◆ 水平または水平に近い配置で上側が弛み側となる場合
- ◆ 軸間距離がチェーンピッチの50倍を超えるような場合
- ◆ 振動または衝撃のかかる場合
- ◆ しばしば起動、停止を行う場合
- ◆ 急に逆転する場合
- ◆ 変動比が 7:1 以上の場合

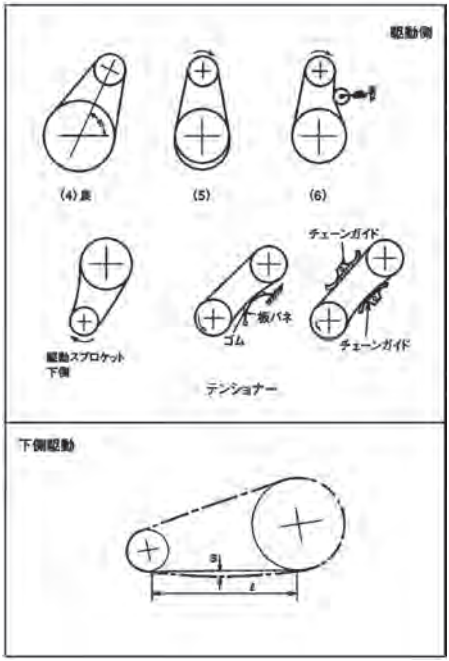

□　荷重が変動または脈動する場合

チェーンの張り側またはたわみ側にテンショナーを付け、あらかじめ初張力を与えておきますと、運転時のチェーンの振動を除去し、騒音が小さくなります。
初張力の大きさ
……チェーン破断強度の1/40～1/35
（またはチェーン張力の1/2よりやや大）

NK60B

Semi-F 対応品

●ご注文 商品コード

NK60B 20

TYPE　歯数

スプロケットNo.



削出仕様



溶接仕様

（黒染も混在中）



マシンキー

KANAマシンキーを併せてご利用ください。 P.530〜P.531参照

■チェーン ……No.60
■チェーンピッチ ……(P)19.05mm
■ローラリンク内幅 ……(W)12.70mm
■ローラ外径 ……(Dr)11.91mm
■歯幅 ……(T)11.7 mm

TYPE	歯数	Do	Dp	軸穴径 d 下穴	軸穴径 d 最小	軸穴径 d 最大	BD	BL	形状	歯部	重量 kg	定価（円）	Semi-F 定価(円)
NK 60B	8	58	49.780	12	13	20	★34	32	削出仕様	h m 歯先高周波焼入 機械構造用炭素鋼	0.30	740	3,000
	9	64	55.698	12	13	25	★43	32			0.40	710	2,800
	10	70	61.647	14	15	30	★49	32			0.49	770	3,000
	11	76	67.617	14	15	32	★51	32			0.60	800	3,100
	12	83	73.604	14	15	32	51	32			0.69	800	3,300
	13	89	79.602	14	15	35	57	32			0.81	980	3,300
	14	95	85.610	16	17	40	62	32			0.96	1,010	3,400
	15	101	91.625	16	17	45	68	32			1.10	1,100	3,600
	16	107	97.647	16	17	48	73	32			1.30	1,230	3,700
	17	113	103.674	16	17	48	73	32			1.40	1,460	3,900
	18	119	109.705	16	17	55	83	40			2.00	1,730	4,700
	19	126	115.739	16	17	55	83	40			2.10	1,850	4,800
	20	132	121.776	16	17	55	83	40			2.20	1,920	5,700
	21	138	127.816	16	17	55	83	40			2.30	2,130	5,800
	22	144	133.858	16	17	55	83	40			2.50	2,240	6,200
	23	150	139.902	16	17	55	83	40			2.50	2,360	6,300
	24	156	145.948	18	19	55	83	40			2.60	2,470	6,500
	25	162	151.995	18	19	55	83	40			2.70	2,590	6,600
	26	168	158.043	18	19	55	83	40			2.90	2,830	7,000
	27	174	164.093	18	19	55	83	40			3.00	3,130	7,200
	28	180	170.143	18	19	55	83	40			3.10	2,920	6,900
	29	187	176.195	18	19	55	83	40			3.30	3,610	8,900
	30	193	182.247	18	19	55	83	40			3.40	3,380	7,300
	31	199	188.300	20	21	55	83	40			3.64	4,220	10,600
	32	205	194.354	20	21	55	83	40			3.80	4,140	10,300
	33	211	200.408	20	21	55	83	40			4.00	4,540	10,500
	34	217	206.463	20	21	55	83	40			4.15	4,540	11,800
	35	223	212.518	20	21	55	83	40			4.33	4,710	11,900
	36	229	218.574	20	21	55	83	40			4.52	4,910	12,100
	37	235	224.631	20	21	55	83	40			4.70	6,350	12,200
	38	241	230.687	20	21	55	83	40			4.90	5,600	11,700
	39	247	236.744	20	21	55	83	40			5.10	6,910	11,900
	40	253	242.802	20	21	55	83	40			5.30	5,760	11,500

標準スプロケット B形

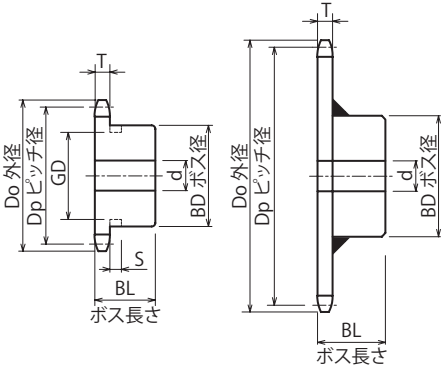

ORDER ご注文方法　スプロケットNo. と数量

CAD　ダウンロードサービス対象商品

当日 発送日　**当日発送**
＊欠品の場合もございます。在庫数はKANA公式オンラインショップ www.kana.jp/からご確認ください。P.28～P.29参照

ご案内
＊下穴は未仕上げの目安数値です。掲載寸値より小さい場合もございます。
＊ご要望に応じて、カタログ以外のサイズの製作、軸穴・キー・タップ等の加工をいたしますので詳細については弊社営業所までお問い合わせください。
＊RoHS規制適合については、各営業所へお問い合わせください。

TYPE	歯数	Do	Dp	軸穴径 d 下穴	軸穴径 d 最小	軸穴径 d 最大	BD	BL	形状	歯部	重量 kg	定価（円）	Semi-F 定価（円）
NK 60B	41	260	248.859	20	21	63	93	45	削出仕様	h m 機械構造用炭素鋼 歯先高周波焼入	6.00	9,360	14,500
	42	266	254.917	20	21	63	93	45			6.40	8,280	13,100
	43	272	260.976	20	21	63	93	45			6.60	10,100	16,600
	44	278	267.034	20	21	63	93	45			6.88	10,520	17,100
	45	284	273.093	20	21	63	93	45			7.10	8,110	13,900
	46	290	279.152	20	21	63	93	45			7.28	11,220	18,400
	47	296	285.211	20	21	63	93	45			7.53	11,500	18,600
	48	302	291.270	20	21	63	93	45			7.85	9,050	15,700
	49	308	297.330	20	21	63	93	45			8.04	12,610	20,100
	50	314	303.390	20	21	63	93	45			8.40	9,570	16,500
	51	320	309.450	20	21	63	93	45			8.57	13,170	21,500
	52	326	315.510	20	21	63	93	45			8.84	13,020	21,300
	54	338	327.630	20	21	63	93	45			9.50	10,710	18,100
	55	345	333.691	20	21	63	93	45	溶接仕様	m 普通鋼	9.69	13,950	22,400
	56	351	339.751	20	21	63	93	45			9.99	14,460	28,000
	58	363	351.873	20	21	63	93	45			10.59	15,290	28,700
	60	375	363.994	20	21	63	93	45			11.30	13,580	25,300
	64	399	388.239	26	27	63	93	45			12.50	19,370	32,500
	65	405	394.301	26	27	75	107	45			13.50	16,830	31,600
	70	436	424.609	26	27	75	107	45			15.30	19,140	33,700
	75	466	454.918	26	27	75	107	45			17.20	23,800	50,800
	80	496	485.229	26	27	80	117	50			20.00	31,230	61,900
	85	527	515.541	26	27	80	117	50			22.30	35,260	65,500
	90	557	545.853	26	27	80	117	50			24.60	35,700	65,700

！BDに★印付のスプロケットはボス外形に溝があります。

歯数	S	GD
8	8.0	26
9		32
10	8.0	37
11		45

※Semi-Fシリーズ＜完成品＞のご注文方法はP.44～P.53をご参照下さい。



On-Line Shop

UNK60B

Semi-F 対応品

標準スプロケット B形(歯先焼きなし)

●ご注文 商品コード

UNK60B 42

TYPE　歯数

スプロケットNo.



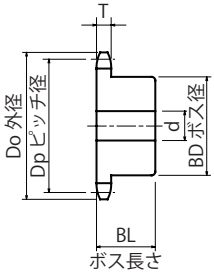

削出仕様

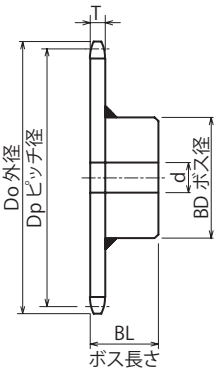

溶接仕様

■チェーン ……No.60
■チェーンピッチ ……(P)19.05mm
■ローラリンク内幅 ……(W)12.70mm
■ローラ外径 ……(Dr)11.91mm
■歯幅 ……(T)11.7 mm

TYPE	歯数	Do	Dp	軸穴径 d			BD	BL	形状	歯部	重量 kg	定価(円)	Semi-F 定価(円)
				下穴	最小	最大							
UNK 60B	33	211	200.408	20	21	55	83	40	削出仕様	m 普通鋼	4.00	2,740	4,700
	34	217	206.463	20	21	55	83	40			4.15	2,710	4,700
	35	223	212.518	20	21	55	83	40			4.33	2,830	4,800
	39	247	236.744	20	21	55	83	40			5.10	3,630	6,100
	41	260	248.859	20	21	63	93	45	溶接仕様		6.00	4,920	7,700
	47	296	285.211	20	21	63	93	45			7.53	6,040	9,900
	49	308	297.330	20	21	63	93	45			8.04	6,620	10,700
	52	326	315.510	20	21	63	93	45			8.84	6,460	10,700
	54	338	327.630	20	21	63	93	45			9.50	6,060	10,300

ORDER ご注文方法　スプロケットNo. と数量

発送日　当日発送
＊欠品の場合もございます。在庫数はKANA公式オンラインショップ www.kana.jp/ からご確認ください。 P.28～P.29参照

ご案内
＊下穴は未仕上げの目安数値です。掲載寸値より小さい場合もございます。
＊ご要望に応じて、カタログ以外のサイズの製作、軸穴・キー・タップ等の加工をいたしますので詳細については弊社営業所までお問い合わせください。
＊RoHS規制適合については、各営業所へお問い合わせください。

CAD　ダウンロードサービス　対象商品

※Semi-Fシリーズ<完成品>のご注文方法はP.44～P.53をご参照下さい。

K60B

Semi-F対応品

Kスプロケット 旧B形

●ご注文 商品コード

K60B 15

TYPE　歯数

スプロケットNo.



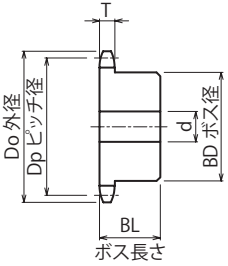



KANAマシンキーを
併せてご利用ください。
P.530〜P.531参照

■チェーン ……No.60
■チェーンピッチ ……(P)19.05mm
■ローラリンク内幅 ……(W)12.70mm
■ローラ外径 ……(Dr)11.91mm
■歯幅 ……(T)11.7 mm

m 機械構造用炭素鋼
h 歯先高周波焼入

TYPE	歯数	Do	Dp	軸穴径 d 下穴	軸穴径 d 最小	軸穴径 d 最大	BD	BL	形状	重量 kg	定価(円)	Semi-F 定価(円)
K60B	10	70	61.647	13	14	22	39	40	削出仕様	0.60	1,050	3,600
	11	76	67.617	13	14	28	45	40		0.70	1,310	4,100
	12	83	73.604	13	14	32	51	40		0.80	1,580	4,300
	13	89	79.602	13	14	35	56	40		0.90	1,330	3,900
	14	95	85.610	16	17	35	56	40		1.00	1,960	5,000
	15	101	91.625	16	17	35	56	40		1.10	2,090	5,200
	16	107	97.647	16	17	35	56	40		1.20	2,350	5,400
	17	113	103.674	16	17	46	70	40		1.60	2,560	5,700
	18	119	109.705	16	17	46	70	40		1.90	2,780	5,700
	19	126	115.739	16	17	46	70	40		2.10	3,000	5,900
	20	132	121.776	16	17	55	80	45		2.40	2,830	5,300
	21	138	127.816	16	17	55	80	45		2.50	3,280	6,400
	22	144	133.858	16	17	55	80	45		2.60	3,760	7,200
	23	150	139.902	16	17	55	80	45		2.80	3,740	7,000
	24	156	145.948	18	19	55	80	45		3.00	4,040	7,300
	25	162	151.995	18	19	55	80	45		3.20	4,740	8,300
	26	168	158.043	18	19	55	80	45		3.30	4,640	8,200
	27	174	164.093	18	19	55	80	45		3.50	4,710	8,500
	28	180	170.143	18	19	57	85	50		3.50	5,250	9,200
	29	187	176.195	18	19	57	85	50		3.60	5,310	9,400
	30	193	363.994	18	19	57	85	50		4.00	5,830	10,200

ORDER ご注文方法　スプロケットNo. と数量

ご案内
＊下穴は未仕上げの目安数値です。掲載寸値より小さい場合もございます。
＊ご要望に応じて、カタログ以外のサイズの製作、軸穴・キー・タップ等の加工をいたしますので詳細については弊社営業所までお問い合わせください。
＊RoHS規制適合については、各営業所へお問い合わせください。

当日 発送日　当日発送
＊欠品の場合もございます。在庫数はKANA公式オンラインショップ www.kana.jp/からご確認ください。 P.28〜P.29参照

CAD　ダウンロードサービス　対象商品

※Semi-Fシリーズ<完成品>のご注文方法はP.44〜P.53をご参照下さい。

On-Line Shop

SUS60B

Semi-F対応品

SUSステンレススプロケット B形

●ご注文 商品コード

SUS60B 20

TYPE　歯数

スプロケットNo.



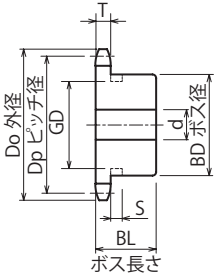

■チェーン ……No.60
■チェーンピッチ ……(P)19.05mm
■ローラリンク内幅 ……(W)12.70mm
■ローラ外径 ……(Dr)11.91mm
■歯幅 ……(T)11.7 mm



KANAマシンキーを併せてご利用ください。
P.530〜P.531参照

m ステンレス GB 304

TYPE	歯数	Do	Dp	軸穴径 d 下穴	軸穴径 d 最小	軸穴径 d 最大	BD	BL	形状	重量 kg	定価(円)	Semi-F 定価(円)
SUS 60B	10	70	61.647	14	15	30	★49	32	削出仕様	0.49	4,300	9,700
	11	76	67.617	14	15	32	★51	32		0.60	5,760	12,600
	12	83	73.604	14	15	32	51	32		0.69	4,760	11,200
	13	89	79.602	14	15	35	57	32		0.81	6,980	14,300
	14	95	85.610	16	17	40	62	32		0.96	5,920	12,300
	15	101	91.625	16	17	45	68	32		1.10	6,820	13,400
	16	107	97.647	16	17	48	73	32		1.30	6,930	13,600
	17	113	103.674	16	17	48	73	32		1.40	10,400	17,900
	18	119	109.705	16	17	55	83	40		2.00	9,560	16,200
	19	126	115.739	16	17	55	83	40		2.10	12,080	19,500
	20	132	121.776	16	17	55	83	40		2.20	14,020	22,600
	21	138	127.816	16	17	55	83	40		2.30	13,230	20,600
	22	144	133.858	16	17	55	83	40		2.50	16,010	24,400
	23	150	139.902	16	17	55	83	40		2.50	17,100	26,100
	24	156	145.948	18	19	55	83	40		2.60	18,150	26,800
	25	162	151.995	18	19	55	83	40		2.70	18,910	27,600
	26	168	158.043	18	19	55	83	40		2.90	19,880	28,800
	27	174	164.093	18	19	55	83	40		3.00	20,290	29,600
	28	180	170.143	18	19	55	83	40		3.10	21,820	31,400
	30	193	182.247	18	19	55	83	40		3.40	21,830	31,500
	32	205	194.354	20	21	55	83	40	溶接仕様	3.80	28,480	50,000
	34	217	206.463	20	21	55	83	40		4.15	29,970	50,500
	35	223	212.518	20	21	55	83	40		4.33	30,890	50,700
	36	229	218.574	20	21	55	83	40		4.52	31,960	50,900
	38	241	230.687	20	21	55	83	40		4.90	34,870	51,200
	40	253	242.802	20	21	55	83	40		5.30	36,800	51,700

BDに★印付のスプロケットはボス外形に溝があります。

歯数	S	GD
10	8.0	37
11		45

ORDER ご注文方法　スプロケットNo. と数量

当日発送 発送日
*欠品の場合もございます。在庫数はKANA公式オンラインショップ www.kana.jp/からご確認ください。 P.28〜P.29参照

ご注意
*歯数32〜40は溶接仕様から削出仕様へ移行中の為、在庫が混在しております。

CAD ダウンロードサービス対象商品

※Semi-Fシリーズ<完成品>のご注文方法はP.44〜P.53をご参照下さい。

60SD

Semi-F 対応品

SDシングルダブル スプロケット

●ご注文 商品コード

60SD 15

TYPE　歯数

スプロケットNo.



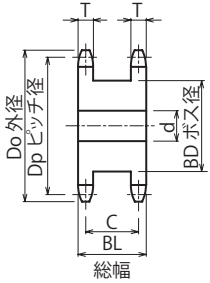



(C)38.3mm

- チェーン……No.60
- チェーンピッチ……(P)19.05mm
- ローラリンク内幅……(W)12.70mm
- ローラ外径……(Dr)11.91mm
- 歯幅……(T)11.7 mm

KANAマシンキーを併せてご利用ください。 P.530〜P.531参照

m 機械構造用炭素鋼
h 歯先高周波焼入

TYPE	歯数	Do	Dp	軸穴径 d			BD	BL	重量 kg	定価(円)	Semi-F 定価(円)
				下穴	最小	最大					
60SD	10	70	61.647	13	14	20	37	50	0.74	2,410	5,400
	11	76	67.617	13	14	26	45	50	0.92	2,600	5,700
	12	83	73.604	13	14	32	51	50	1.14	2,280	5,500
	13	89	79.602	16	17	35	57	50	1.39	2,370	5,700
	14	95	85.610	16	17	42	64	50	1.63	2,640	5,800
	15	101	91.625	16	17	46	70	50	1.96	2,920	6,500
	16	107	97.647	16	17	51	76	50	2.20	3,230	7,200
	17	113	103.674	16	17	55	82	50	2.56	3,900	7,300
	18	119	109.705	18	19	60	88	50	2.90	3,980	9,200
	19	126	115.739	18	19	63	94	50	3.26	4,570	10,200
	20	132	121.776	18	19	68	100	50	3.70	4,970	10,400
	21	138	127.816	18	19	75	107	50	4.13	5,400	11,500
	22	144	133.858	18	19	78	113	50	4.59	6,950	12,300
	23	150	139.902	20	21	82	119	50	5.03	7,140	12,600
	24	156	145.948	20	21	85	125	50	5.52	8,020	14,000
	25	162	151.995	20	21	90	130	50	5.99	8,190	14,400
	26	168	158.043	20	21	96	138	50	6.64	9,220	14,600
	27	174	164.093	20	21	100	144	50	7.20	9,870	16,800
	28	180	170.143	20	21	106	150	50	7.78	10,520	17,800
	29	187	176.195	20	21	110	157	50	8.43	11,450	19,700
	30	193	182.247	20	21	114	163	50	9.06	14,570	25,000

ORDER ご注文方法　スプロケットNo. と数量

ご案内
- ＊下穴は未仕上げの目安数値です。掲載寸値より小さい場合もございます。
- ＊ご要望に応じて、カタログ以外のサイズの製作、軸穴・キー・タップ等の加工をいたしますので詳細については弊社営業所までお問い合わせください。
- ＊RoHS規制適合については、各営業所へお問い合わせください。

当日発送
＊欠品の場合もございます。在庫数はKANA公式オンラインショップ www.kana.jp/ からご確認ください。 P.28〜P.29参照
発送日

CAD ダウンロードサービス　対象商品

※Semi-Fシリーズ<完成品>のご注文方法はP.44〜P.53をご参照下さい。

NK60-2B

Semi-F 対応品

●ご注文 商品コード

NK60-2B 15

TYPE　歯数

スプロケットNo.



削出仕様



溶接仕様

（黒染も混在中）

■チェーン ……No.60-2
■チェーンピッチ ……(P) 19.05mm
■ローラリンク内幅 ……(W) 12.70mm
■ローラ外径 ……(Dr) 11.91mm
■歯幅 ……(T) 11.3 mm
■全歯幅 ……(M) 34.1 mm



KANAマシンキーを併せて
ご利用ください。 P.530〜P.531参照

TYPE	歯数	Do	Dp	軸穴径 d 下穴	最小	最大	BD	BL	形状	歯部	重量 kg	定価 (円)	Semi-F 定価(円)
NK 60-2B	10	70	61.647	13	14	20	35	50	削出仕様	h m 機械構造用炭素鋼 歯先高周波焼入	0.90	2,650	5,600
	11	76	67.617	13	14	25	44	50			1.00	2,400	5,400
	12	83	73.604	13	14	30	50	50			1.20	2,290	5,300
	13	89	79.602	16	17	35	57	50			1.40	3,050	6,600
	14	95	85.610	16	17	42	64	56			1.80	3,290	6,700
	15	101	91.625	16	17	46	70	56			2.10	3,180	6,300
	16	107	97.647	16	17	51	76	56			2.50	3,480	6,600
	17	113	103.674	16	17	55	82	56			2.60	4,200	7,600
	18	119	109.705	18	19	60	88	56			3.20	4,460	7,900
	19	126	115.739	18	19	63	94	56			3.70	5,230	9,200
	20	132	121.776	18	19	66	100	56			4.20	5,490	9,800
	21	138	127.816	18	19	66	100	56			4.40	6,050	10,300
	22	144	133.858	18	19	66	100	56			4.90	6,520	11,100
	23	150	139.902	20	21	66	100	56			4.70	7,530	12,800
	24	156	145.948	20	21	80	120	56			6.00	7,530	12,800
	25	162	151.995	20	21	80	120	56			6.40	7,970	12,900
	26	168	158.043	20	21	80	120	56			6.80	8,370	13,300
	27	174	164.093	20	21	80	120	56			7.30	8,810	14,000
	28	180	170.143	20	21	80	120	56			7.80	9,250	14,500
	29	187	176.195	20	21	80	120	56			8.20	12,200	18,300
	30	193	182.247	20	21	89	130	56			9.00	10,570	16,100

標準スプロケット 2列 B形

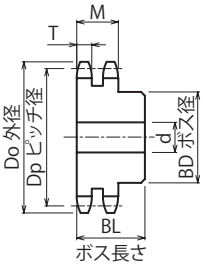

削出仕様

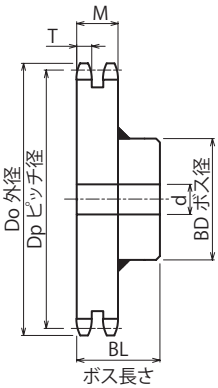

溶接仕様

ORDER ご注文方法　スプロケットNo. と数量

当日発送 発送日

当日発送

＊欠品の場合もございます。在庫数はKANA公式オンラインショップ www.kana.jp/からご確認ください。 P.28～P.29参照

CAD ダウンロードサービス対象商品

ご案内

＊下穴は未仕上げの目安数値です。掲載寸値より小さい場合もございます。
＊ご要望に応じて、カタログ以外のサイズの製作、軸穴・キー・タップ等の加工をいたしますので詳細については弊社営業所までお問い合わせください。
＊RoHS規制適合については、各営業所へお問い合わせください。

重量制限 単品梱包

ヤマト運輸 …25kgをこえる商品
佐川急便 …40kgをこえる商品
上記の商品は終日発送できません

TYPE	歯数	Do	Dp	軸穴径 d 下穴	軸穴径 d 最小	軸穴径 d 最大	BD	BL	形状	歯部	重量 kg	定価（円）	Semi-F 定価（円）
NK 60-2B	31	199	188.300	20	21	89	127	56	削出仕様	h 歯先高周波焼入 m 機械構造用炭素鋼	9.30	13,370	19,400
	32	205	194.354	20	21	89	127	56			9.50	11,900	17,400
	33	211	200.408	20	21	89	127	56			9.70	14,640	21,300
	34	217	206.463	20	21	89	127	56			10.50	12,950	19,100
	35	223	212.518	20	21	89	127	56			11.00	13,450	19,500
	36	229	218.574	20	21	66	98	56			8.50	13,490	19,600
	38	241	230.687	20	21	66	98	56			9.00	14,770	20,800
	40	253	242.802	20	21	66	98	56			9.70	16,990	22,900
	42	266	254.917	23	24	75	107	56			11.00	18,820	24,500
	45	284	273.093	23	24	75	107	71			12.80	22,130	27,900
	48	302	291.270	23	24	75	107	71			14.00	24,680	30,300
	50	314	303.390	23	24	75	107	71			16.00	27,040	32,800
	54	338	327.630	23	24	75	107	71	溶接仕様	m 普通鋼	18.00	28,940	35,500
	60	375	363.994	23	24	75	107	71			21.50	35,360	46,100
	65	405	394.301	28	29	75	107	71			24.00	44,160	62,700
	70	436	424.609	28	29	75	107	71			30.00	54,820	83,600

※Semi-Fシリーズ<完成品>のご注文方法はP.44～P.53をご参照下さい。

On-Line Shop

UNK60-2B

Semi-F対応品

標準スプロケット 2列 B形(歯先焼きなし)

●ご注文 商品コード

UNK60-2B 30

TYPE　歯数

スプロケットNo.



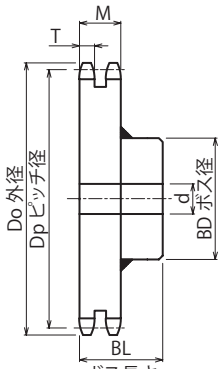

■チェーン ……No.60-2
■チェーンピッチ ……(P)19.05mm
■ローラリンク内幅 ……(W)12.70mm
■ローラ外径 ……(Dr)11.91mm
■歯幅 ……(T)11.3 mm
■全歯幅 ……(M)34.1 mm

TYPE	歯数	Do	Dp	軸穴径 d			BD	BL	形状	歯部	重量 kg	定価(円)	Semi-F 定価(円)
				下穴	最小	最大							
UNK 60-2B	31	199	188.300	20	21	89	127	56	溶接仕様	m 普通鋼	9.30	6,620	9,700
	32	205	194.354	20	21	89	127	56			9.50	6,380	9,500
	33	211	200.408	20	21	89	127	56			9.70	7,260	10,700
	34	217	206.463	20	21	89	127	56			10.50	6,940	10,400
	36	229	218.574	20	21	66	98	56			8.50	7,230	10,700
	38	241	230.687	20	21	66	98	56			9.00	7,910	11,400
	40	253	242.802	20	21	66	98	56			9.70	9,120	12,500
	42	266	254.917	23	24	75	107	56			11.00	10,080	13,400
	48	302	291.270	23	24	75	107	71			14.00	13,230	16,600
	50	314	303.390	23	24	75	107	71			16.00	14,510	18,100

ORDER ご注文方法　スプロケットNo. と数量

ご案内
＊下穴は未仕上げの目安数値です。掲載寸値より小さい場合もございます。
＊ご要望に応じて、カタログ以外のサイズの製作、軸穴・キー・タップ等の加工をいたしますので詳細については弊社営業所までお問い合わせください。
＊RoHS規制適合については、各営業所へお問い合わせください。

当日 発送日　**当日発送**
＊欠品の場合もございます。在庫数はKANA公式オンラインショップ www.kana.jp/ からご確認ください。 P.28～P.29参照

CAD　ダウンロードサービス　対象商品

※Semi-Fシリーズ<完成品>のご注文方法はP.44～P.53をご参照下さい。

□　スプロケットの芯出し

スプロケットの取付け方の良否が、ローラチェーンの伝動に大きく影響します。スムーズな伝動でより長くご使用いただける様に下記の要領で正しく行って下さい。

(1)水準器で軸の水平度をだします。精度は±1/300 の範囲に調整して下さい。

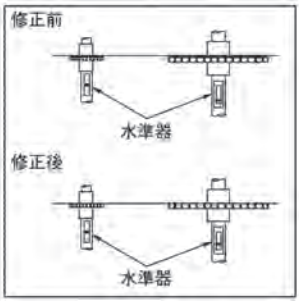

(2)スケールで軸の平行度をだします。軸の平行度は$\pm\frac{1}{300}=\left(\frac{A-B}{L}\right)$の範囲に調整して下さい。

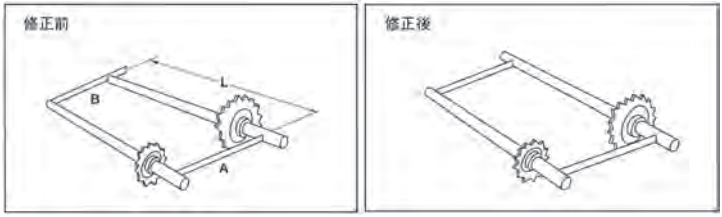

(3)ストレートエッジ(またはスケール)で一対のスプロケットが同一面にあるように修正します。
スプロケットの軸間距離により、次の値以下にして下さい。

1mまで　：±1mm
1m～10m：$\pm\frac{\text{軸間距離}}{1000}$
10m以上：±10mm

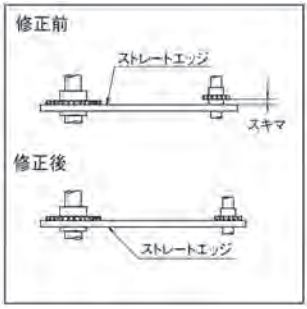

(4)正しく取付けられたスプロケットは、キー(さらに必要とすればカラー等)で軸に固定します。

FBN80B / FBN80B <表面処理>Semi−Fシリーズ

●ご注文 商品コード

FBN80B12D32

TYPE　歯数　φD^{H7}

スプロケットNo.



■チェーン ……No.80
■チェーンピッチ ……(P)25.4 mm
■ローラリンク内幅 ……(W)15.88mm
■ローラ外径 ……(Dr)15.88mm
■歯幅 ……(T)14.6 mm

●Semi−Fご注文 商品コード

FBN80B12D32 **BK / UC / CM**

TYPE　歯数　φD^{H7}　表面処理　種類

スプロケットNo.

表面処理		
BK	=	黒染(四三酸化鉄被膜)
UC	=	三価ユニクロ(白)
CM	=	三価クロメート(黄)

m 機械構造用炭素鋼
h 歯先高周波焼入

TYPE **FBN80B**

商品コード	定価(円)	表面処理あり商品コード	Semi−F定価(円)	歯数	φD^{H7}	キー溝 b×t^2	M	BD	BL	a	重量 kg
FBN80B9D25	3,360	※表面処理ご注文の場合、左記商品コード+表面処理記号BK・UC・CMを記載(3日目発送)。	5,040	9	25	8×3.3	8	★58	40	7	0.87
FBN80B9D28	3,400		5,100	9	28	8×3.3	8	★58	40	7	0.87
FBN80B9D30	3,430		5,150	9	30	8×3.3	8	★58	40	7	0.87
FBN80B9D32	3,570		5,360	9	32	10×3.3	8	★58	40	7	0.87
FBN80B9D35	3,570		5,360	9	35	10×3.3	8	★58	40	7	0.87
FBN80B10D25	3,230		4,850	10	25	8×3.3	8	52	40	12	1.02
FBN80B10D28	3,260		4,890	10	28	8×3.3	8	52	40	12	1.02
FBN80B10D30	3,300		4,950	10	30	8×3.3	8	52	40	12	1.02
FBN80B10D32	3,400		5,100	10	32	10×3.3	8	52	40	12	1.02
FBN80B11D25	3,090		4,640	11	25	8×3.3	8	60	40	12	1.25
FBN80B11D28	3,440		5,160	11	28	8×3.3	8	60	40	12	1.25
FBN80B11D30	3,440		5,160	11	30	8×3.3	8	60	40	12	1.25
FBN80B11D32	3,260		4,890	11	32	10×3.3	8	60	40	12	1.25
FBN80B11D35	3,260		4,890	11	35	10×3.3	8	60	40	12	1.25
FBN80B11D38	3,230		4,850	11	38	10×3.3	8	60	40	12	1.25
FBN80B12D25	3,440		5,160	12	25	8×3.3	8	67	40	12	1.60
FBN80B12D28	3,150		4,730	12	28	8×3.3	8	67	40	12	1.60
FBN80B12D30	3,090		4,640	12	30	8×3.3	8	67	40	12	1.60
FBN80B12D32	3,010		4,520	12	32	10×3.3	8	67	40	12	1.60
FBN80B12D35	3,240		4,860	12	35	10×3.3	8	67	40	12	1.60
FBN80B12D38	3,150		4,730	12	38	10×3.3	8	67	40	12	1.60
FBN80B12D40	3,160		4,740	12	40	12×3.3	8	67	40	12	1.60
FBN80B12D42	3,240		4,860	12	42	12×3.3	8	67	40	12	1.60
FBN80B12D45	3,000		4,500	12	45	14×3.8	10	67	40	12	1.60
FBN80B13D25	3,700		5,550	13	25	8×3.3	8	77	40	12	1.90
FBN80B13D28	3,330		5,000	13	28	8×3.3	8	77	40	12	1.90
FBN80B13D30	3,240		4,860	13	30	8×3.3	8	77	40	12	1.90
FBN80B13D32	3,260		4,890	13	32	10×3.3	8	77	40	12	1.90
FBN80B13D35	3,260		4,890	13	35	10×3.3	8	77	40	12	1.90
FBN80B13D38	3,260		4,890	13	38	10×3.3	8	77	40	12	1.90
FBN80B13D40	3,330		5,000	13	40	12×3.3	8	77	40	12	1.90
FBN80B13D42	3,780		5,670	13	42	12×3.3	8	77	40	12	1.90
FBN80B13D45	3,910		5,870	13	45	14×3.8	10	77	40	12	1.90
FBN80B13D48	3,910		5,870	13	48	14×3.8	10	77	40	12	1.90
FBN80B13D50	3,500		5,250	13	50	14×3.8	10	77	40	12	1.90
FBN80B14D25	3,940		5,910	14	25	8×3.3	8	77	40	12	2.15
FBN80B14D28	3,610		5,420	14	28	8×3.3	8	77	40	12	2.15
FBN80B14D30	3,610		5,420	14	30	8×3.3	8	77	40	12	2.15
FBN80B14D32	3,450		5,180	14	32	10×3.3	8	77	40	12	2.15

*Mはセットスクリューです。※印のセットスクリューはボス形式により通常と異なります。

<表面処理> FBNフィニッシュドボアスプロケット 新JISキー溝仕様



KANAマシンキーを併せてご利用ください。
P.530～P.531参照

! φD^{H7}□印のセットスクリューはキー溝以外の所(左図)に設定しています。

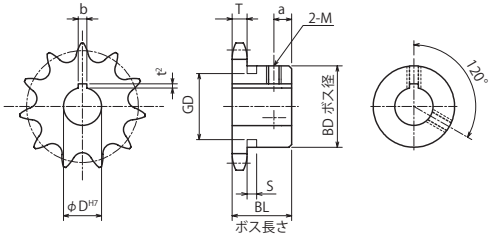

TYPE FBN80B

m 機械構造用炭素鋼
h 歯先高周波焼入

商品コード	定価(円)	表面処理あり商品コード	Semi-F定価(円)	歯数	φD^{H7}	キー溝 b×t^2	M	BD	BL	a	重量 kg
FBN80B14D35	3,550	※表面処理ご注文の場合、左記商品コード+表面処理記号BK・UC・CMを記載(3日目発送)。	5,330	14	35	10×3.3	8	77	40	12	2.15
FBN80B14D38	3,450		5,180	14	38	10×3.3	8	77	40	12	2.15
FBN80B14D40	3,500		5,250	14	40	12×3.3	8	77	40	12	2.15
FBN80B14D42	4,050		6,080	14	42	12×3.3	8	77	40	12	2.15
FBN80B14D45	3,870		5,810	14	45	14×3.8	10	77	40	12	2.15
FBN80B14D48	4,050		6,080	14	48	14×3.8	10	77	40	12	2.15
FBN80B14D50	3,680		5,520	14	50	14×3.8	10	77	40	12	2.15
FBN80B15D25	4,610		6,920	15	25	8×3.3	8	93	40	12	2.30
FBN80B15D28	4,150		6,230	15	28	8×3.3	8	93	40	12	2.30
FBN80B15D30	4,040		6,060	15	30	8×3.3	8	93	40	12	2.30
FBN80B15D32	4,040		6,060	15	32	10×3.3	8	93	40	12	2.30
FBN80B15D35	4,040		6,060	15	35	10×3.3	8	93	40	12	2.30
FBN80B15D38	4,040		6,060	15	38	10×3.3	8	93	40	12	2.30
FBN80B15D40	4,050		6,080	15	40	12×3.3	8	93	40	12	2.30
FBN80B15D42	4,570		6,860	15	42	12×3.3	8	93	40	12	2.30
FBN80B15D45	4,570		6,860	15	45	14×3.8	10	93	40	12	2.30
FBN80B15D48	4,570		6,860	15	48	14×3.8	10	93	40	12	2.30
FBN80B15D50	4,350		6,530	15	50	14×3.8	10	93	40	12	2.30
FBN80B15D55	5,350		8,030	15	55	16×4.3	12	93	40	12	2.30
FBN80B15D60	4,350		6,530	15	60	18×4.4	12	93	40	12	2.30
FBN80B16D24	4,790		7,190	16	24	8×3.3	8	93	40	12	2.50
FBN80B16D25	4,390		6,590	16	25	8×3.3	8	93	40	12	2.50
FBN80B16D28	4,390		6,590	16	28	8×3.3	8	93	40	12	2.50
FBN80B16D30	4,790		7,190	16	30	8×3.3	8	93	40	12	2.50
FBN80B16D32	4,190		6,290	16	32	10×3.3	8	93	40	12	2.50

*Mはセットスクリューです。※印のセットスクリューはボス形式により通常と異なります。

! BDに★印付のスプロケットはボス外形に溝があります。

歯数	S	GD
9	10.4	44

ORDER ご注文方法
商品コード と数量
商品コード 表面処理の種類 と数量

CAD ダウンロードサービス対象商品

当日 発送日 3 発送日
表面処理なし=当日発送、表面処理あり=3日目発送
*素材欠品の場合もございます。在庫数はKANA公式オンラインショップ www.kana.jp/からご確認ください。P.28～P.29参照
*表面処理ありは1オーダーシステム対応。素材欠品の場合、お時間いただく場合があります、ご了承ください。P.37参照

i ご案内
*ご要望に応じて、カタログ以外のサイズの製作、軸穴・キー・タップ等の加工をいたしますので詳細については弊社営業所までお問い合わせください。
*RoHS規制適合については、各営業所へお問い合わせください。

FBN80B / FBN80B <表面処理>Semi−Fシリーズ

●ご注文 商品コード

FBN80B12D32

TYPE　歯数　φD^{H7}

スプロケットNo.



■チェーン ……No.80
■チェーンピッチ ……(P)25.4 mm
■ローラリンク内幅 ……(W)15.88mm
■ローラ外径 ……(Dr)15.88mm
■歯幅 ……(T)14.6 mm

●Semi−Fご注文 商品コード

FBN80B12D32 **BK / UC / CM**

TYPE　歯数　φD^{H7}　表面処理　種類

スプロケットNo.

表面処理			
	BK	=	黒染(四三酸化鉄被膜)
	UC	=	三価ユニクロ(白)
	CM	=	三価クロメート(黄)

TYPE **FBN80B**

m 機械構造用炭素鋼
h 歯先高周波焼入

商品コード	定価(円)	表面処理あり商品コード	Semi−F定価(円)	歯数	φD^{H7}	キー溝 b×t^2	M	BD	BL	a	重量 kg
FBN80B16D35	4,310	※表面処理ご注文の場合、左記商品コード+表面処理記号BK・UC・CMを記載(3日目発送)。	6,470	16	35	10×3.3	8	93	40	12	2.50
FBN80B16D38	4,190		6,290	16	38	10×3.3	8	93	40	12	2.50
FBN80B16D40	4,220		6,330	16	40	12×3.3	8	93	40	12	2.50
FBN80B16D42	4,890		7,340	16	42	12×3.3	8	93	40	12	2.50
FBN80B16D45	4,750		7,130	16	45	14×3.8	10	93	40	12	2.50
FBN80B16D48	4,890		7,340	16	48	14×3.8	10	93	40	12	2.50
FBN80B16D50	5,180		7,770	16	50	14×3.8	10	93	40	12	2.50
FBN80B16D55	5,560		8,340	16	55	16×4.3	12	93	40	12	2.50
FBN80B16D60	5,560		8,340	16	60	18×4.4	12	93	40	12	2.50
FBN80B17D25	5,160		7,740	17	25	8×3.3	8	93	40	12	2.95
FBN80B17D28	4,650		6,980	17	28	8×3.3	8	93	40	12	2.95
FBN80B17D30	4,650		6,980	17	30	8×3.3	8	93	40	12	2.95
FBN80B17D32	4,520		6,780	17	32	10×3.3	8	93	40	12	2.95
FBN80B17D35	4,520		6,780	17	35	10×3.3	8	93	40	12	2.95
FBN80B17D38	4,520		6,780	17	38	10×3.3	8	93	40	12	2.95
FBN80B17D40	4,520		6,780	17	40	12×3.3	8	93	40	12	2.95
FBN80B17D42	5,470		8,210	17	42	12×3.3	8	93	40	12	2.95
FBN80B17D45	4,970		7,460	17	45	14×3.8	10	93	40	12	2.95
FBN80B17D48	5,370		8,060	17	48	14×3.8	10	93	40	12	2.95
FBN80B17D50	5,350		8,030	17	50	14×3.8	10	93	40	12	2.95
FBN80B17D55	5,730		8,600	17	55	16×4.3	12	93	40	12	2.95
FBN80B17D60	6,110		9,170	17	60	18×4.4	12	93	40	12	2.95
FBN80B18D25	5,000		7,500	18	25	8×3.3	8	93	40	12	3.15
FBN80B18D28	5,000		7,500	18	28	8×3.3	8	93	40	12	3.15
FBN80B18D30	5,000		7,500	18	30	8×3.3	8	93	40	12	3.15
FBN80B18D32	4,770		7,160	18	32	10×3.3	8	93	40	12	3.15
FBN80B18D35	4,770		7,160	18	35	10×3.3	8	93	40	12	3.15
FBN80B18D38	4,770		7,160	18	38	10×3.3	8	93	40	12	3.15
FBN80B18D40	4,770		7,160	18	40	12×3.3	8	93	40	12	3.15
FBN80B18D42	5,000		7,500	18	42	12×3.3	8	93	40	12	3.15
FBN80B18D45	5,390		8,090	18	45	14×3.8	10	93	40	12	3.15
FBN80B18D48	5,390		8,090	18	48	14×3.8	10	93	40	12	3.15
FBN80B18D50	5,130		7,700	18	50	14×3.8	10	93	40	12	3.15
FBN80B18D55	5,940		8,910	18	55	16×4.3	12	93	40	12	3.15
FBN80B18D60	6,310		9,470	18	60	18×4.4	12	93	40	12	3.15
FBN80B19D25	5,690		8,540	19	25	8×3.3	8	93	40	12	3.40
FBN80B19D28	5,690		8,540	19	28	8×3.3	8	93	40	12	3.40
FBN80B19D30	5,690		8,540	19	30	8×3.3	8	93	40	12	3.40
FBN80B19D32	4,980		7,470	19	32	10×3.3	8	93	40	12	3.40

＊Mはセットスクリューです。※印のセットスクリューはボス形式により通常と異なります。

<表面処理> FBNフィニッシュドボアスプロケット 新JISキー溝仕様



KANAマシンキーを併せてご利用ください。
P.530～P.531参照

! φD^{H7}□印のセットスクリューはキー溝以外の所(左図)に設定しています。

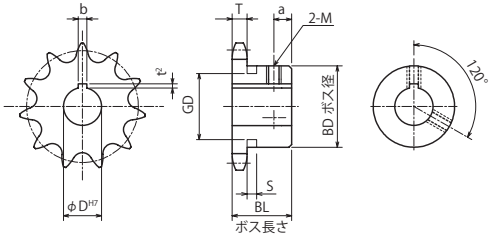

TYPE FBN80B

m 機械構造用炭素鋼
h 歯先高周波焼入

商品コード	定価(円)	表面処理あり商品コード	Semi-F定価(円)	歯数	φD^{H7}	キー溝 b×t^2	M	BD	BL	a	重量 kg
FBN80B19D35	5,120	※表面処理ご注文の場合、左記商品コード+表面処理記号BK・UC・CMを記載(3日目発送)。	7,680	19	35	10×3.3	8	93	40	12	3.40
FBN80B19D38	5,120		7,680	19	38	10×3.3	8	93	40	12	3.40
FBN80B19D40	4,980		7,470	19	40	12×3.3	8	93	40	12	3.40
FBN80B19D42	6,480		9,720	19	42	12×3.3	8	93	40	12	3.40
FBN80B19D45	5,840		8,760	19	45	14×3.8	10	93	40	12	3.40
FBN80B19D48	5,940		8,910	19	48	14×3.8	10	93	40	12	3.40
FBN80B19D50	5,800		8,700	19	50	14×3.8	10	93	40	12	3.40
FBN80B19D55	6,180		9,270	19	55	16×4.3	12	93	40	12	3.40
FBN80B19D60	6,550		9,830	19	60	18×4.4	12	93	40	12	3.40
FBN80B20D25	5,520		8,280	20	25	8×3.3	8	93	40	12	3.60
FBN80B20D28	6,140		9,210	20	28	8×3.3	8	93	40	12	3.60
FBN80B20D30	6,140		9,210	20	30	8×3.3	8	93	40	12	3.60
FBN80B20D32	5,520		8,280	20	32	10×3.3	8	93	40	12	3.60
FBN80B20D35	5,630		8,450	20	35	10×3.3	8	93	40	12	3.60
FBN80B20D38	5,370		8,060	20	38	10×3.3	8	93	40	12	3.60
FBN80B20D40	5,370		8,060	20	40	12×3.3	8	93	40	12	3.60
FBN80B20D42	5,630		8,450	20	42	12×3.3	8	93	40	12	3.60
FBN80B20D45	6,140		9,210	20	45	14×3.8	10	93	40	12	3.60
FBN80B20D48	6,310		9,470	20	48	14×3.8	10	93	40	12	3.60
FBN80B20D50	6,210		9,320	20	50	14×3.8	10	93	40	12	3.60
FBN80B20D55	6,590		9,890	20	55	16×4.3	12	93	40	12	3.60
FBN80B20D60	6,960		10,440	20	60	18×4.4	12	93	40	12	3.60
FBN80B21D25	6,540		9,810	21	25	8×3.3	8	93	40	12	3.85
FBN80B21D28	6,540		9,810	21	28	8×3.3	8	93	40	12	3.85
FBN80B21D30	6,540		9,810	21	30	8×3.3	8	93	40	12	3.85

*Mはセットスクリューです。※印のセットスクリューはボス形式により通常と異なります。

ORDER ご注文方法
商品コード と数量
商品コード 表面処理の種類 と数量

CAD ダウンロードサービス対象商品

当日 発送日 3 発送日
表面処理なし=当日発送、表面処理あり=3日目発送
*素材欠品の場合もございます。在庫数はKANA公式オンラインショップ www.kana.jp/からご確認ください。P.28～P.29参照
*表面処理ありは1オーダーシステム対応。素材欠品の場合、お時間いただく場合があります、ご了承ください。P.37参照

i ご案内
*ご要望に応じて、カタログ以外のサイズの製作、軸穴・キー・タップ等の加工をいたしますので詳細については弊社営業所までお問い合わせください。
*RoHS規制適合については、各営業所へお問い合わせください。

品種拡大

FBN80B / FBN80B <表面処理>Semi−Fシリーズ

●ご注文 商品コード

FBN80B12D32

TYPE　歯数　φD^{H7}

スプロケットNo.



■チェーン ……No.80
■チェーンピッチ ……(P)25.4 mm
■ローラリンク内幅 ……(W)15.88mm
■ローラ外径 ……(Dr)15.88mm
■歯幅 ……(T)14.6 mm

●Semi−Fご注文 商品コード

FBN80B12D32 **BK / UC / CM**

TYPE　歯数　φD^{H7}　／　スプロケットNo.　／　表面処理　種類

表面処理		
BK	=	黒染(四三酸化鉄被膜)
UC	=	三価ユニクロ(白)
CM	=	三価クロメート(黄)

m 機械構造用炭素鋼
h 歯先高周波焼入

TYPE **FBN80B**

商品コード	定価(円)	表面処理あり商品コード	Semi−F定価(円)	歯数	φD^{H7}	キー溝 b×t^2	M	BD	BL	a	重量 kg
FBN80B21D32	6,000	※表面処理ご注文の場合、左記商品コード＋表面処理記号BK・UC・CMを記載（3日目発送）。	9,000	21	32	10×3.3	8	93	40	12	3.85
FBN80B21D35	5,890		8,840	21	35	10×3.3	8	93	40	12	3.85
FBN80B21D38	5,890		8,840	21	38	10×3.3	8	93	40	12	3.85
FBN80B21D40	5,730		8,600	21	40	12×3.3	8	93	40	12	3.85
FBN80B21D42	6,540		9,810	21	42	12×3.3	8	93	40	12	3.85
FBN80B21D45	6,360		9,540	21	45	14×3.8	10	93	40	12	3.85
FBN80B21D48	6,660		9,990	21	48	14×3.8	10	93	40	12	3.85
FBN80B21D50	6,450		9,680	21	50	14×3.8	10	93	40	12	3.85
FBN80B21D55	6,830		10,250	21	55	16×4.3	12	93	40	12	3.85
FBN80B21D60	7,580		11,370	21	60	18×4.4	12	93	40	12	3.85
FBN80B22D35	9,720		14,580	22	35	10×3.3	8	107	45	12	5.00
FBN80B22D40	8,510		12,770	22	40	12×3.3	8	107	45	12	5.00
FBN80B22D45	9,520		14,280	22	45	14×3.8	10	107	45	12	5.00
FBN80B22D50	11,320		16,980	22	50	14×3.8	10	107	45	12	5.00
FBN80B22D55	9,520		14,280	22	55	16×4.3	12	107	45	12	5.00
FBN80B22D60	14,400		21,600	22	60	18×4.4	12	107	45	12	5.00
FBN80B22D70	15,120		22,680	22	70	20×4.9	16	107	45	12	5.00
FBN80B23D35	9,160		13,740	23	35	10×3.3	8	107	45	12	5.23
FBN80B23D40	8,990		13,490	23	40	12×3.3	8	107	45	12	5.23
FBN80B23D45	9,990		14,990	23	45	14×3.8	10	107	45	12	5.23
FBN80B23D50	12,000		18,000	23	50	14×3.8	10	107	45	12	5.23
FBN80B23D55	10,900		16,350	23	55	16×4.3	12	107	45	12	5.23
FBN80B23D60	11,080		16,620	23	60	18×4.4	12	107	45	12	5.23
FBN80B24D30	9,230		13,850	24	30	8×3.3	8	107	45	12	5.50
FBN80B24D35	9,400		14,100	24	35	10×3.3	8	107	45	12	5.50
FBN80B24D40	8,970		13,460	24	40	12×3.3	8	107	45	12	5.50
FBN80B24D45	10,280		15,420	24	45	14×3.8	10	107	45	12	5.50
FBN80B24D50	9,990		14,990	24	50	14×3.8	10	107	45	12	5.50
FBN80B24D55	10,530		15,800	24	55	16×4.3	12	107	45	12	5.50
FBN80B24D60	11,150		16,730	24	60	18×4.4	12	107	45	12	5.50
FBN80B25D35	9,990		14,990	25	35	10×3.3	8	107	45	12	5.80
FBN80B25D40	9,810		14,720	25	40	12×3.3	8	107	45	12	5.80
FBN80B25D45	10,580		15,870	25	45	14×3.8	10	107	45	12	5.80
FBN80B25D50	10,280		15,420	25	50	14×3.8	10	107	45	12	5.80
FBN80B25D55	10,280		15,420	25	55	16×4.3	12	107	45	12	5.80
FBN80B25D60	11,390		17,090	25	60	18×4.4	12	107	45	12	5.80
FBN80B25D70	11,390		17,090	25	70	20×4.9	16	107	45	12	5.80

＊Mはセットスクリューです。※印のセットスクリューはボス形式により通常と異なります。

<表面処理> FBNフィニッシュドボアスプロケット 新JISキー溝仕様



KANAマシンキーを併せてご利用ください。
P.530～P.531参照

! φD^{H7}□印のセットスクリューはキー溝以外の所(左図)に設定しています。

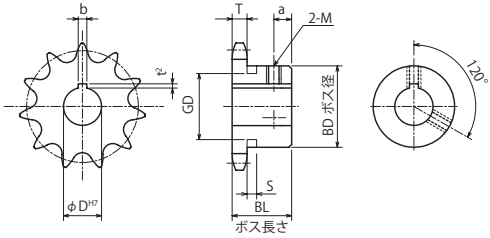

TYPE FBN80B

m 機械構造用炭素鋼
h 歯先高周波焼入

商品コード	定価(円)	表面処理あり商品コード	Semi-F定価(円)	歯数	φD^{H7}	キー溝 b×t^2	M	BD	BL	a	重量 kg
FBN80B26D35	11,020		16,530	26	35	10×3.3	8	107	45	12	6.10
FBN80B26D40	9,920		14,880	26	40	12×3.3	8	107	45	12	6.10
FBN80B26D45	11,160		16,740	26	45	14×3.8	10	107	45	12	6.10
FBN80B26D50	10,650		15,980	26	50	14×3.8	10	107	45	12	6.10
FBN80B26D55	10,960		16,440	26	55	16×4.3	12	107	45	12	6.10
FBN80B26D60	12,070		18,110	26	60	18×4.4	12	107	45	12	6.10
FBN80B27D50	12,700		19,050	27	50	14×3.8	10	107	45	12	6.40
FBN80B28D35	11,930		17,900	28	35	10×3.3	8	107	45	12	6.75
FBN80B28D40	10,940		16,410	28	40	12×3.3	8	107	45	12	6.75
FBN80B28D45	11,770		17,660	28	45	14×3.8	10	107	45	12	6.75
FBN80B28D50	11,560		17,340	28	50	14×3.8	10	107	45	12	6.75
FBN80B28D55	11,770		17,660	28	55	16×4.3	12	107	45	12	6.75
FBN80B28D60	12,590		18,890	28	60	18×4.4	12	107	45	12	6.75
FBN80B30D35	12,710		19,070	30	35	10×3.3	8	107	45	12	7.40
FBN80B30D40	11,120		16,680	30	40	12×3.3	8	107	45	12	7.40
FBN80B30D45	12,610		18,920	30	45	14×3.8	10	107	45	12	7.40
FBN80B30D50	12,380		18,570	30	50	14×3.8	10	107	45	12	7.40
FBN80B30D55	12,610		18,920	30	55	16×4.3	12	107	45	12	7.40
FBN80B30D60	13,240		19,860	30	60	18×4.4	12	107	45	12	7.40
FBN80B30D70	14,100		21,150	30	70	20×4.9	16	107	45	12	7.40
FBN80B32D40	15,000		22,500	32	40	12×3.3	8	107	45	12	8.15
FBN80B32D50	15,000		22,500	32	40	14×3.8	10	107	45	12	8.15
FBN80B36D60	20,300		30,450	36	60	18×4.4	12	117	50	12	10.60
FBN80B40D60	23,010		34,520	40	60	18×4.4	12	117	50	12	12.40

※表面処理ご注文の場合、左記商品コード+表面処理記号BK・UC・CMを記載(3日目発送)。

*Mはセットスクリューです。※印のセットスクリューはボス形式により通常と異なります。

ORDER ご注文方法
商品コード と数量
商品コード 表面処理の種類 と数量

CAD ダウンロードサービス対象商品

当日 発送日 3 発送日

表面処理なし=当日発送、表面処理あり=3日目発送
*素材欠品の場合もございます。在庫数はKANA公式オンラインショップ www.kana.jp/からご確認ください。P.28～P.29参照
*表面処理ありは1オーダーシステム対応。素材欠品の場合、お時間いただく場合があります、ご了承ください。P.37参照

i ご案内
*ご要望に応じて、カタログ以外のサイズの製作、軸穴・キー・タップ等の加工をいたしますので詳細については弊社営業所までお問い合わせください。
*RoHS規制適合については、各営業所へお問い合わせください。

FBK80B / FBK80B <表面処理>Semi−Fシリーズ

●ご注文 商品コード

FBK80B12D32

TYPE　歯数　φD^{H7}

スプロケットNo.



■チェーン ……No.80
■チェーンピッチ ……(P)25.4 mm
■ローラリンク内幅 ……(W)15.88mm
■ローラ外径 ……(Dr)15.88mm
■歯幅 ……(T)14.6 mm

●Semi−Fご注文 商品コード

FBK80B12D32 **BK / UC / CM**

TYPE　歯数　φD^{H7}　表面処理　種類

スプロケットNo.

表面処理
- BK = 黒染(四三酸化鉄被膜)
- UC = 三価ユニクロ(白)
- CM = 三価クロメート(黄)

m 機械構造用炭素鋼
h 歯先高周波焼入

TYPE **FBK80B**

商品コード	定価(円)	表面処理あり商品コード	Semi−F定価(円)	歯数	φD^{H7}	キー溝 b×t^2	M	BD	BL	a	重量 kg
FBK80B11D35	3,800	※表面処理ご注文の場合、左記商品コード+表面処理記号BK・UC・CMを記載(3日目発送)。	5,700	11	35	10×3.5	8	60	40	12	1.25
FBK80B11D38	3,800		5,700	11	38	10×3.5	8	60	40	12	1.25
FBK80B12D32	3,860		5,790	12	32	10×3.5	8	67	40	12	1.60
FBK80B12D35	3,860		5,790	12	35	10×3.5	8	67	40	12	1.60
FBK80B12D38	3,990		5,990	12	38	10×3.5	8	67	40	12	1.60
FBK80B12D40	3,990		5,990	12	40	10×3.5	8	67	40	12	1.60
FBK80B12D45	3,990		5,990	12	45	12×3.5	10	67	40	12	1.60
FBK80B13D30	4,050		6,080	13	30	7×3.0	8	77	40	12	1.90
FBK80B13D32	4,050		6,080	13	32	10×3.5	8	77	40	12	1.90
FBK80B13D35	4,050		6,080	13	35	10×3.5	8	77	40	12	1.90
FBK80B13D38	4,050		6,080	13	38	10×3.5	8	77	40	12	1.90
FBK80B13D40	4,050		6,080	13	40	10×3.5	8	77	40	12	1.90
FBK80B13D45	4,200		6,300	13	45	12×3.5	10	77	40	12	1.90
FBK80B13D50	4,800		7,200	13	50	12×3.5	10	77	40	12	1.90
FBK80B14D35	4,180		6,270	14	35	10×3.5	8	77	40	12	2.15
FBK80B14D38	4,180		6,270	14	38	10×3.5	8	77	40	12	2.15
FBK80B14D40	4,180		6,270	14	40	10×3.5	8	77	40	12	2.15
FBK80B14D45	4,610		6,920	14	45	12×3.5	10	77	40	12	2.15
FBK80B14D50	5,000		7,500	14	50	12×3.5	10	77	40	12	2.15
FBK80B15D32	4,900		7,350	15	32	10×3.5	8	93	40	12	2.30
FBK80B15D35	4,900		7,350	15	35	10×3.5	8	93	40	12	2.30
FBK80B15D38	4,900		7,350	15	38	10×3.5	8	93	40	12	2.30
FBK80B15D40	4,780		7,170	15	40	10×3.5	8	93	40	12	2.30
FBK80B15D45	5,500		8,250	15	45	12×3.5	10	93	40	12	2.30
FBK80B15D48	5,040		7,560	15	48	12×3.5	10	93	40	12	2.30
FBK80B15D50	5,600		8,400	15	50	12×3.5	10	93	40	12	2.30
FBK80B15D55	6,500		9,750	15	55	15×5.0	12	93	40	12	2.30
FBK80B15D60	7,000		10,500	15	60	15×5.0	12	93	40	12	2.30
FBK80B16D32	5,100		7,650	16	32	10×3.5	8	93	40	12	2.50
FBK80B16D38	5,100		7,650	16	38	10×3.5	8	93	40	12	2.50
FBK80B16D40	5,100		7,650	16	40	10×3.5	8	93	40	12	2.50
FBK80B16D45	5,300		7,950	16	45	12×3.5	10	93	40	12	2.50
FBK80B16D50	5,800		8,700	16	50	12×3.5	10	93	40	12	2.50
FBK80B16D60	7,200		10,800	16	60	15×5.0	12	93	40	12	2.50
FBK80B17D38	5,320		7,980	17	38	10×3.5	8	93	40	12	2.95
FBK80B17D40	5,400		8,100	17	40	10×3.5	8	93	40	12	2.95
FBK80B17D45	5,840		8,760	17	45	12×3.5	10	93	40	12	2.95
FBK80B17D50	6,100		9,150	17	50	12×3.5	10	93	40	12	2.95
FBK80B17D55	7,000		10,500	17	55	15×5.0	12	93	40	12	2.95

*Mはセットスクリューです。※印のセットスクリューはボス形式により通常と異なります。

<表面処理> FBKフィニッシュドボアスプロケット 旧JISキー溝仕様



KANAマシンキーを併せて
ご利用ください。 P.530～P.531参照

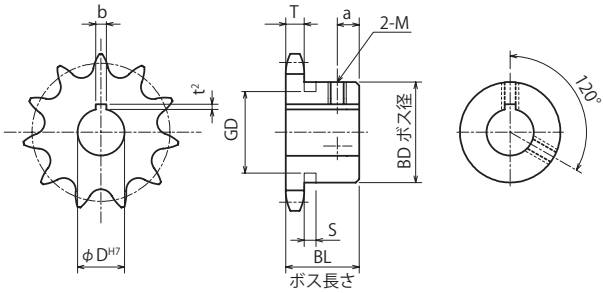

TYPE	FBK80B

m 機械構造用炭素鋼
h 歯先高周波焼入

商品コード	定価(円)	表面処理あり商品コード	Semi-F定価(円)	歯数	φD^H7	キー溝 b×t²	M	BD	BL	a	重量 kg
FBK80B17D60	7,400	※表面処理ご注文の場合、左記商品コード+表面処理記号BK・UC・CMを記載(3日目発送)。	11,100	17	60	15×5.0	12	93	40	12	2.95
FBK80B18D25	5,610		8,420	18	25	7×3.0	8	93	40	12	3.15
FBK80B18D32	5,610		8,420	18	32	10×3.5	8	93	40	12	3.15
FBK80B18D38	5,610		8,420	18	38	10×3.5	8	93	40	12	3.15
FBK80B18D40	5,610		8,420	18	40	10×3.5	8	93	40	12	3.15
FBK80B18D45	6,750		10,130	18	45	12×3.5	10	93	40	12	3.15
FBK80B18D50	6,700		10,050	18	50	12×3.5	10	93	40	12	3.15
FBK80B18D60	7,700		11,550	18	60	15×5.0	12	93	40	12	3.15
FBK80B19D35	5,870		8,810	19	35	10×3.5	8	93	40	12	3.40
FBK80B19D40	5,870		8,810	19	40	10×3.5	8	93	40	12	3.40
FBK80B19D45	6,190		9,290	19	45	12×3.5	10	93	40	12	3.40
FBK80B19D50	6,750		10,130	19	50	12×3.5	10	93	40	12	3.40
FBK80B19D55	7,500		11,250	19	55	15×5.0	12	93	40	12	3.40
FBK80B19D60	8,000		12,000	19	60	15×5.0	12	93	40	12	3.40
FBK80B20D40	6,300		9,450	20	40	10×3.5	8	93	40	12	3.60
FBK80B20D45	6,600		9,900	20	45	12×3.5	10	93	40	12	3.60
FBK80B20D50	7,100		10,650	20	50	12×3.5	10	93	40	12	3.60
FBK80B20D55	8,000		12,000	20	55	15×5.0	12	93	40	12	3.60
FBK80B20D60	8,500		12,750	20	60	15×5.0	12	93	40	12	3.60
FBK80B21D40	6,900		10,350	21	40	10×3.5	8	93	40	12	3.85
FBK80B21D45	6,800		10,200	21	45	12×3.5	10	93	40	12	3.85
FBK80B21D50	7,400		11,100	21	50	12×3.5	10	93	40	12	3.85
FBK80B21D55	8,300		12,450	21	55	15×5.0	12	93	40	12	3.85
FBK80B24D50	11,700		17,550	24	50	12×3.5	10	107	45	12	5.50
FBK80B25D50	12,000		18,000	25	50	12×3.5	10	107	45	12	5.80
FBK80B30D50	14,200		21,300	30	50	12×3.5	10	107	45	12	7.40

*Mはセットスクリューです。※印のセットスクリューはボス形式により通常と異なります。

ORDER ご注文方法
商品コード と数量
商品コード 表面処理の種類 と数量

CAD ダウンロードサービス対象商品

当日 発送日 3 発送日
表面処理なし＝当日発送、表面処理あり＝3日目発送
*素材欠品の場合もございます。在庫数はKANA公式オンラインショップ www.kana.jp/からご確認ください。P.28～P.29参照
*表面処理ありは1オーダーシステム対応。素材欠品の場合、お時間いただく場合があります、ご了承ください。P.37参照

ご案内
*ご要望に応じて、カタログ以外のサイズの製作、軸穴・キー・タップ等の加工をいたしますので詳細については弊社営業所までお問い合わせください。
*RoHS規制適合については、各営業所へお問い合わせください。

SUSFBN80B

SUSFBNステンレスフィニッシュドボアスプロケット 新JISキー溝仕様

●ご注文 商品コード

SUS FBN 80B 15 D30

TYPE　歯数　φD^{H7}

スプロケットNo.



- チェーン……No.80
- チェーンピッチ……(P)25.4 mm
- ローラリンク内幅……(W)15.88mm
- ローラ外径……(Dr)15.88mm
- 歯幅……(T)14.6 mm

TYPE	SUSFBN80B

m ステンレス dB 304

歯数	φD^{H7}	商品コード	キー溝 b×t^2	M	Do	Dp	BD	BL	a	重量 kg	定価 (円)
10	25	SUSFBN80B10D25	8×3.3	8	93	82.19	52	40	12	1.02	13,230
10	30	SUSFBN80B10D30	8×3.3	8	93	82.19	52	40	12	1.02	13,230
12	25	SUSFBN80B12D25	8×3.3	8	110	98.14	67	40	12	1.60	16,730
12	30	SUSFBN80B12D30	8×3.3	8	110	98.14	67	40	12	1.60	16,730
13	25	SUSFBN80B13D25	8×3.3	8	118	106.14	77	40	12	1.90	18,030
13	30	SUSFBN80B13D30	8×3.3	8	118	106.14	77	40	12	1.90	18,030
14	25	SUSFBN80B14D25	8×3.3	8	127	114.15	77	40	12	2.15	18,800
14	30	SUSFBN80B14D30	8×3.3	8	127	114.15	77	40	12	2.15	18,800
15	25	SUSFBN80B15D25	8×3.3	8	135	122.17	93	40	12	2.30	21,780
15	30	SUSFBN80B15D30	8×3.3	8	135	122.17	93	40	12	2.30	21,780
16	30	SUSFBN80B16D30	8×3.3	8	143	130.20	93	40	12	2.50	23,080
16	35	SUSFBN80B16D35	10×3.3	8	143	130.20	93	40	12	2.50	23,080
20	35	SUSFBN80B20D35	10×3.3	8	176	162.37	93	40	12	3.60	30,340
20	40	SUSFBN80B20D40	12×3.3	8	176	162.37	93	40	12	3.60	30,340

＊Mはセットスクリューです。※印のセットスクリューはボス形式により通常と異なります。



KANAマシンキーを併せてご利用ください。
P.530～P.531参照

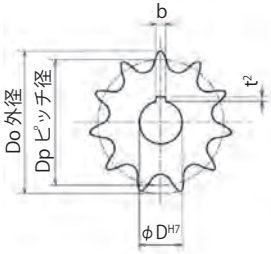





ORDER ご注文方法　商品コード と数量

CAD ダウンロードサービス　対象商品

当日 発送日　**当日発送**

＊欠品の場合もございます。在庫数はKANA公式オンラインショップ www.kana.jp/からご確認ください。
P.28～P.29参照

ご案内
＊ご要望に応じて、カタログ以外のサイズの製作、軸穴・キー・タップ等の加工をいたしますので詳細については弊社営業所までお問い合わせください。
＊RoHS規制適合については、各営業所へお問い合わせください。

ご注意
＊ネジ穴が長い製品には、座ぐり加工をしている製品もございます。

MEMO









FBN80SD / FBN80SD <表面処理>Semi−Fシリーズ

●ご注文 商品コード

FBN80SD18D40

TYPE　歯数　φD^{H7}

スプロケットNo.



■チェーン ……No.80
■チェーンピッチ ……(P)25.4 mm
■ローラリンク内幅 ……(W)15.88mm
■ローラ外径 ……(Dr)15.88mm
■歯幅 ……(T)14.6 mm
(C)45.4 mm

●Semi−Fご注文 商品コード

FBN80SD18D40BK
UC
CM

TYPE　歯数　φD^{H7}

スプロケットNo.

表面処理　種類

表面処理		
BK	=	黒染(四三酸化鉄被膜)
UC	=	三価ユニクロ(白)
CM	=	三価クロメート(黄)

m 機械構造用炭素鋼
h 歯先高周波焼入

TYPE **FBN80SD**

商品コード	定価(円)	表面処理あり商品コード	Semi−F定価(円)	歯数	φD^{H7}	キー溝 b×t^2	M	BD	BL	a	重量 kg
FBN80SD12D35	6,820	※表面処理ご注文の場合、左記商品コード+表面処理記号BK・UC・CMを記載(3日目発送)。	10,230	12	35	10×3.3	8	67	60	30	2.52
FBN80SD12D40	6,900		10,350	12	40	12×3.3	8	67	60	30	2.52
FBN80SD12D45	7,200		10,800	12	45	14×3.8	10	67	60	30	2.52
FBN80SD13D38	8,820		13,230	13	38	10×3.3	8	77	60	30	3.04
FBN80SD13D40	7,940		11,910	13	40	12×3.3	8	77	60	30	3.04
FBN80SD13D45	8,090		12,140	13	45	14×3.8	10	77	60	30	3.04
FBN80SD13D50	9,360		14,040	13	50	14×3.8	10	77	60	30	3.04
FBN80SD14D40	9,700		14,550	14	40	12×3.3	8	85	60	30	3.60
FBN80SD14D45	8,990		13,490	14	45	14×3.8	10	85	60	30	3.60
FBN80SD14D50	10,190		15,290	14	50	14×3.8	10	85	60	30	3.60
FBN80SD15D40	10,370		15,560	15	40	12×3.3	8	93	60	30	4.16
FBN80SD15D45	9,740		14,610	15	45	14×3.8	10	93	60	30	4.16
FBN80SD15D50	10,910		16,370	15	50	14×3.8	10	93	60	30	4.16
FBN80SD16D40	11,420		17,130	16	40	12×3.3	8	102	60	30	4.89
FBN80SD16D45	11,420		17,130	16	45	14×3.8	10	102	60	30	4.89
FBN80SD16D50	11,460		17,190	16	50	14×3.8	10	102	60	30	4.89
FBN80SD16D60	12,280		18,420	16	60	18×4.4	12	102	60	30	4.89
FBN80SD17D40	13,230		19,850	17	40	12×3.3	8	110	60	30	5.61
FBN80SD17D45	13,230		19,850	17	45	14×3.8	10	110	60	30	5.61
FBN80SD17D50	13,230		19,850	17	50	14×3.8	10	110	60	30	5.61
FBN80SD17D60	13,380		20,070	17	60	18×4.4	12	110	60	30	5.61
FBN80SD18D40	14,260		21,390	18	40	12×3.3	8	118	60	30	6.36
FBN80SD18D45	14,260		21,390	18	45	14×3.8	10	118	60	30	6.36
FBN80SD18D50	13,790		20,690	18	50	14×3.8	10	118	60	30	6.36
FBN80SD18D55	14,610		21,920	18	55	16×4.3	12	118	60	30	6.36
FBN80SD18D60	14,610		21,920	18	60	18×4.4	12	118	60	30	6.36

*Mはセットスクリューです。※印のセットスクリューはボス形式により通常と異なります。

＜表面処理＞ FBNSDフィニッシュドボアスプロケット シングルダブル 新JISキー溝仕様



KANAマシンキーを併せてご利用ください。
P.530～P.531参照

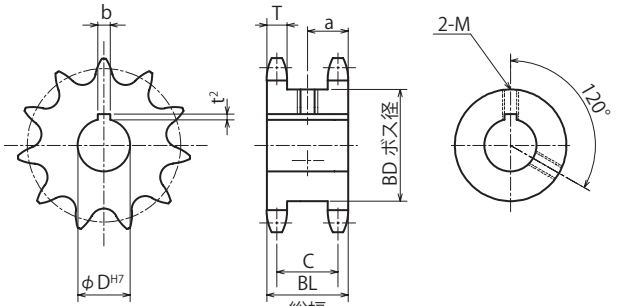

TYPE	FBN80SD

m 機械構造用炭素鋼
h 歯先高周波焼入

商品コード	定価(円)	表面処理あり商品コード	Semi-F定価(円)	歯数	φ D H7	キー溝 b×t²	M	BD	BL	a	重量 kg
FBN80SD19D40	14,910	※表面処理ご注文の場合、左記商品コード＋表面処理記号BK・UC・CMを記載(3日目発送)。	22,370	19	40	12×3.3	8	126	60	30	7.13
FBN80SD19D45	14,910		22,370	19	45	14×3.8	10	126	60	30	7.13
FBN80SD19D50	14,910		22,370	19	50	14×3.8	10	126	60	30	7.13
FBN80SD19D60	15,950		23,930	19	60	18×4.4	12	126	60	30	7.13
FBN80SD20D40	16,600		24,900	20	40	12×3.3	8	134	60	30	8.03
FBN80SD20D45	16,600		24,900	20	45	14×3.8	10	134	60	30	8.03
FBN80SD20D50	16,600		24,900	20	50	14×3.8	10	134	60	30	8.03
FBN80SD20D60	17,420		26,130	20	60	18×4.4	12	134	60	30	8.03
FBN80SD21D40	17,380		26,070	21	40	12×3.3	8	142	60	30	8.88
FBN80SD21D45	17,380		26,070	21	45	14×3.8	10	142	60	30	8.88
FBN80SD21D50	17,380		26,070	21	50	14×3.8	10	142	60	30	8.88
FBN80SD21D60	18,860		28,290	21	60	18×4.4	12	142	60	30	8.88

＊Mはセットスクリューです。※印のセットスクリューはボス形式により通常と異なります。

ORDER ご注文方法
商品コード と数量
商品コード 表面処理の種類 と数量

CAD ダウンロードサービス対象商品

当日 発送日　3 発送日
表面処理なし＝当日発送、表面処理あり＝3日目発送
＊素材欠品の場合もございます。在庫数はKANA公式オンラインショップ www.kana.jp/からご確認ください。P.28～P.29参照
＊表面処理ありは1オーダーシステム対応。素材欠品の場合、お時間いただく場合があります、ご了承ください。P.37参照

ご案内
＊ご要望に応じて、カタログ以外のサイズの製作、軸穴・キー・タップ等の加工をいたしますので詳細については弊社営業所までお問い合わせください。
＊RoHS規制適合については、各営業所へお問い合わせください。

80A

●ご注文 商品コード

80A 20

TYPE　歯数

スプロケットNo.



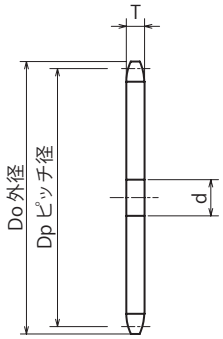

■チェーン ……No.80
■チェーンピッチ ……(P)25.4 mm
■ローラリンク内幅 ……(W)15.88mm
■ローラ外径 ……(Dr)15.88mm
■歯幅 ……(T)14.6 mm

m 普通鋼

TYPE	歯数	Do	Dp	軸穴径 d		重量 kg	定価 (円)	Semi-F 定価 (円)
				下穴	最小			
80A	10	93	82.196	15	16	0.60	970	6,500
	11	102	90.156	15	16	0.73	1,180	8,600
	12	110	98.138	15	16	0.83	1,260	8,800
	13	118	106.136	16	17	1.00	1,470	8,800
	14	127	114.147	16	17	1.16	1,680	9,200
	15	135	122.167	20	21	1.30	1,800	9,200
	16	143	130.196	20	21	1.50	2,070	10,300
	17	151	138.232	20	21	1.70	2,170	10,500
	18	159	146.273	20	21	1.90	2,360	10,700
	19	167	154.319	20	21	2.10	2,780	11,300
	20	176	162.368	20	21	2.35	2,780	11,300
	21	184	170.421	20	21	2.57	3,260	11,800
	22	192	178.478	26	27	2.82	3,360	12,000
	23	200	186.536	26	27	3.10	3,730	12,200
	24	208	194.597	26	27	3.35	4,200	13,000
	25	216	202.660	26	27	3.65	4,290	13,200
	26	224	210.724	26	27	3.95	4,410	13,400
	27	233	218.790	26	27	4.25	4,980	13,700
	28	241	226.858	26	27	4.60	5,280	14,200
	29	249	234.926	26	27	4.93	6,240	16,100
	30	257	242.996	26	27	5.30	5,460	13,900
	31	265	251.067	26	27	5.63	7,190	17,300
	32	273	259.138	26	27	6.00	7,130	17,100
	33	281	267.211	26	27	6.40	8,080	18,600
	34	289	275.284	26	27	6.80	7,340	16,700
	35	297	283.358	26	27	7.20	7,350	16,700
	36	306	291.432	26	27	7.60	8,750	—
	37	314	299.507	26	27	8.00	10,420	—
	38	322	307.583	26	27	8.50	9,410	—
	39	330	315.659	26	27	8.90	11,430	—

標準スプロケット A形

ORDER ご注文方法　スプロケットNo. と数量

重量制限 単品梱包　ヤマト運輸 …25kgをこえる商品
佐川急便 …40kgをこえる商品
上記の商品は終日発送できません

当日 発送日　**当日発送**
＊欠品の場合もございます。在庫数はKANA公式オンラインショップ www.kana.jp/からご確認ください。
P.28～P.29参照

CAD CAD

ご案内
＊下穴は未仕上げの目安数値です。掲載寸値より小さい場合もございます。
＊ご要望に応じて、カタログ以外のサイズの製作、軸穴・タップ等の加工をいたしますので詳細については弊社営業所までお問い合わせください。
＊RoHS規制適合については、各営業所へお問い合わせください。

m 普通鋼

TYPE	歯数	Do	Dp	軸穴径 d 下穴	軸穴径 d 最小	重量 kg	定価（円）	Semi-F 定価（円）
80A	40	338	323.736	26	27	9.40	9,660	シリーズ追加検討中
	41	346	331.813	26	27	9.90	13,340	
	42	354	339.890	26	27	10.30	12,050	
	43	362	347.968	26	27	10.80	14,490	
	44	370	356.046	26	27	11.40	14,180	
	45	378	364.124	26	27	11.90	12,430	
	46	387	372.203	26	27	12.40	15,860	
	47	395	380.281	26	27	12.95	17,050	
	48	403	388.361	26	27	13.50	13,650	
	49	411	396.440	26	27	14.08	19,950	
	50	419	404.520	26	27	14.70	14,760	
	52	435	420.680	26	27	15.86	20,650	
	53	443	428.760	26	27	16.48	23,940	
	54	451	436.840	26	27	17.10	17,960	
	55	459	444.921	26	27	17.75	24,990	
	56	468	453.002	26	27	18.40	26,130	
	57	476	461.082	26	27	19.07	26,570	
	58	484	469.164	26	27	19.75	24,990	
	60	500	485.326	26	27	21.10	26,030	
	64	532	517.652	26	27	24.05	34,520	
	65	540	525.734	26	27	24.80	30,050	
	66	548	533.816	26	27	25.58	36,100	
	70	581	566.145	26	27	28.80	34,580	
	75	621	606.558	26	27	33.10	43,590	
	80	662	646.972	26	27	37.60	60,690	
	90	743	727.804	26	27	47.60	79,690	

※Semi-Fシリーズ＜完成品＞のご注文方法はP.44～P.53をご参照下さい。

HG80A

●ご注文 商品コード

HG 80A 20H

TYPE　歯数

スプロケットNo.



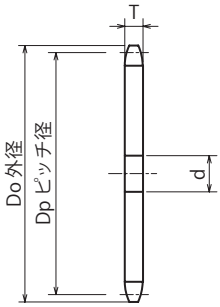

- チェーン ……No.80
- チェーンピッチ ……(P)25.4 mm
- ローラリンク内幅 ……(W)15.88mm
- ローラ外径 ……(Dr)15.88mm
- 歯幅 ……(T)14.6 mm

m 機械構造用炭素鋼
h 歯先高周波焼入

TYPE	歯数	Do	Dp	軸穴径 d		重量 kg	定価 (円)	Semi-F 定価 (円)
				下穴	最小			
HG 80A	10H	93	82.196	15	16	0.60	1,360	7,700
	11H	102	90.156	15	16	0.73	1,790	10,300
	12H	110	98.138	15	16	0.83	1,530	9,200
	13H	118	106.136	16	17	1.00	1,810	9,800
	14H	127	114.147	16	17	1.16	2,050	10,300
	15H	135	122.167	20	21	1.30	2,180	10,500
	16H	143	130.196	20	21	1.50	2,530	11,600
	17H	151	138.232	20	21	1.70	2,740	11,800
	18H	159	146.273	20	21	1.90	2,660	10,600
	19H	167	154.319	20	21	2.10	2,960	11,300
	20H	176	162.368	20	21	2.35	3,310	11,500
	21H	184	170.421	20	21	2.57	3,600	12,300
	22H	192	178.478	26	27	2.82	3,860	12,400
	23H	200	186.536	26	27	3.10	4,250	12,700
	24H	208	194.597	26	27	3.35	4,590	13,400
	25H	216	202.660	26	27	3.65	4,890	13,700
	26H	224	210.724	26	27	3.95	5,230	14,300
	27H	233	218.790	26	27	4.25	5,610	14,800
	28H	241	226.858	26	27	4.60	5,960	15,300
	29H	249	234.926	26	27	4.93	6,390	15,800
	30H	257	242.996	26	27	5.30	6,860	16,100
	32H	273	259.138	26	27	6.00	7,680	17,200
	33H	281	267.211	26	27	6.40	9,150	20,000
	34H	289	275.284	26	27	6.80	8,490	18,400
	35H	297	283.358	26	27	7.20	8,620	18,400
	36H	306	291.432	26	27	7.60	9,480	—

HGハイグレード歯先硬化スプロケット A形

ORDER ご注文方法　スプロケットNo. と数量

重量制限 単品梱包　ヤマト運輸 …25kgをこえる商品
佐川急便 …40kgをこえる商品
上記の商品は終日発送できません

当日 発送日　**当日発送**
＊欠品の場合もございます。在庫数はKANA公式オンラインショップ www.kana.jp/からご確認ください。
P.28～P.29参照

CAD CAD

i ご案内
＊下穴は未仕上げの目安数値です。掲載寸値より小さい場合もございます。
＊ご要望に応じて、カタログ以外のサイズの製作、軸穴・タップ等の加工をいたしますので詳細については弊社営業所までお問い合わせください。
＊RoHS規制適合については、各営業所へお問い合わせください。

m 機械構造用炭素鋼
h 歯先高周波焼入

TYPE	歯数	Do	Dp	軸穴径 d		重量 kg	定価（円）	Semi-F 定価（円）
				下穴	最小			
HG 80A	38H	322	307.583	26	27	8.50	10,930	シリーズ追加検討中
	40H	338	323.736	26	27	9.40	13,030	
	42H	354	339.890	26	27	10.30	12,780	
	44H	370	356.046	26	27	11.40	15,320	
	45H	378	364.124	26	27	11.90	13,860	
	46H	387	372.203	26	27	12.40	17,150	
	48H	403	388.361	26	27	13.50	15,780	
	50H	419	404.520	26	27	14.70	18,990	
	52H	435	420.680	26	27	15.86	22,590	
	54H	451	436.840	26	27	17.10	21,740	
	55H	459	444.921	26	27	17.75	28,460	
	60H	500	485.326	26	27	21.10	27,910	
	65H	540	525.734	26	27	24.80	34,790	
	70H	581	566.145	26	27	28.80	40,160	
	75H	621	606.558	26	27	33.10	48,970	

※Semi-Fシリーズ<完成品>のご注文方法はP.44～P.53をご参照下さい。

HG80-2A

HGハイグレード歯先硬化スプロケット 2列A形

●ご注文 商品コード

HG 80-2A 22H

TYPE　歯数

スプロケットNo.



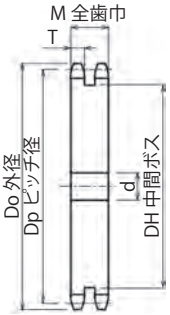

- チェーン ……No.80-2
- チェーンピッチ ……(P)25.4 mm
- ローラリンク内幅 ……(W)15.88mm
- ローラ外径 ……(Dr)15.88mm
- 歯幅 ……(T)14.1 mm
- 全歯幅 ……(M)43.4 mm

m 機械構造用炭素鋼
h 歯先高周波焼入

TYPE	歯数	Do	Dp	軸穴径 d		DH	M	形状	重量 kg	定価(円)	Semi-F 定価(円)
				下穴	最小						
HG 80-2A	22H	192	178.478	23	24	150	43.4	削出仕様	7.49	11,120	シリーズ追加検討中
	23H	200	186.536	23	24	159	43.4		8.28	12,070	
	24H	208	194.597	23	24	167	43.4		9.04	13,020	
	25H	216	202.660	23	24	175	43.4		9.88	13,870	
	26H	224	210.724	23	24	183	43.4		10.73	15,010	
	27H	233	218.790	23	24	191	43.4		11.61	16,150	
	28H	241	226.858	23	24	199	43.4		12.57	17,250	
	30H	257	242.996	23	24	215	43.4		14.55	19,710	
	32H	273	259.138	28	29	232	43.4		16.66	22,090	
	35H	297	283.358	28	29	256	43.4		20.09	26,030	
	36H	306	291.432	28	29	264	43.4		21.28	28,210	
	38H	322	307.583	28	29	280	43.4		23.84	31,350	
	40H	338	323.736	33	34	297	43.4		26.53	34,630	
	42H	354	339.890	33	34	313	43.4		29.27	38,000	
	44H	370	356.046	33	34	329	43.4		32.31	48,930	
	45H	378	364.124	33	34	337	43.4		32.78	43,890	
	46H	387	372.203	33	34	345	43.4		35.34	51,450	
	48H	403	388.361	33	34	361	43.4		38.56	59,270	
	50H	419	404.520	33	34	378	43.4		42.05	62,360	
	60H	500	485.326	33	34	459	43.4		61.04	74,180	

ORDER ご注文方法　スプロケットNo. と数量

重量制限 単品梱包　ヤマト運輸 …25kgをこえる商品
佐川急便 …40kgをこえる商品
上記の商品は終日発送できません

当日 発送日　**当日発送**
＊欠品の場合もございます。在庫数はKANA公式オンラインショップ www.kana.jp/からご確認ください。
P.28～P.29参照

CAD　CAD

ご案内
＊下穴は未仕上げの目安数値です。掲載寸値より小さい場合もございます。
＊ご要望に応じて、カタログ以外のサイズの製作、軸穴・キー・タップ等の加工をいたしますので詳細については弊社営業所までお問い合わせください。
＊RoHS規制適合については、各営業所へお問い合わせください。

MEMO

□　スプロケットの点検

(1)ローラチェーンとスプロケットとの噛合いが正常かどうかは、ローラと歯面の当りの状態によって調べます。正常な噛合いは、当りの状態がAのように一様に当っています。Bのように偏ったものや、歯の側面が当って削られているときはスプロケットの取付け不良か、ローラチェーンがねじれているなどが原因ですから再点検・再修正をして下さい。

(2)当りの位置は、歯底(谷)から少し上った所が正常です。ただし、初期張力を与えて、たるみ側にも張力がある場合には、わずかに歯底にも当ります。しかし当りが強いのはAの位置です。

(3)アイドラー、チェーンテンショナーの場合は、歯底の中央で当ります。

A:正常な噛合
B:偏った噛合

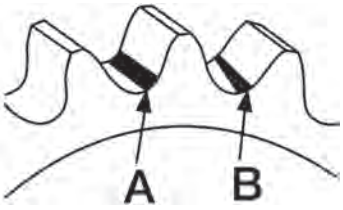

歯の側面が当って削られている
(取付不良)

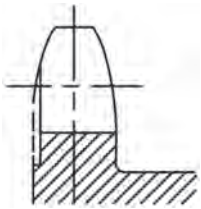

(4)スプロケットの寿命は、歯部の摩耗が下表の値になった時とします。また、歯面の高周波焼入スプロケットについては、焼入層がなくなった時とします。

◇表・歯厚の許容差・B寸法

ローラチェーンサイズ	B寸法	
	一般	ピンギヤ
11		
15		
25	1.5	—
35	2.5	—
41	2.6	—
40	2.5	3.1
50	2.9	3.6
60	3.7	4.6
80	5.0	6.3
100	6.9	8.6
120	8.7	10.9
140	10.6	13.3
160	12.4	15.5
180	11.3	14.1
200	12.6	15.8
240	15.1	18.9

ISO-B系ローラチェーンサイズ	B寸法 一般
06B	1.6
08B	2.1
10B	2.9
12B	3.6
16B	5.0
20B	6.8
24B	7.2

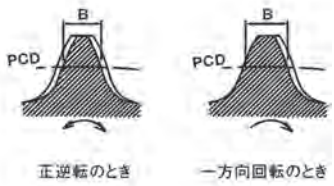

正逆転のとき　　一方向回転のとき

(5)摩耗したスプロケットに新品のローラチェーンをかけると、急速にローラチェーンが摩耗するので、新しいスプロケットに取替えて下さい。

NK80B

Semi-F 対応品

●ご注文 商品コード

NK80B 20

TYPE　歯数

スプロケットNo.



削出仕様



溶接仕様
（黒染も混在中）



KANAマシンキーを併せて
ご利用ください。 P.530〜P.531参照

- チェーン ……No.80
- チェーンピッチ ……(P)25.4 mm
- ローラリンク内幅 ……(W)15.88mm
- ローラ外径 ……(Dr)15.88mm
- 歯幅 ……(T)14.6 mm

TYPE	歯数	Do	Dp	軸穴径 d			BD	BL	形状	歯部	重量 kg	定価（円）	Semi-F 定価(円)
				下穴	最小	最大							
NK 80B	8	77	66.373	14	15	22	★49	40	削出仕様	h m 歯先高周波焼入 機械構造用炭素鋼	0.70	1,360	4,600
	9	85	74.265	14	15	35	★58	40			0.87	1,300	3,900
	10	93	82.196	15	16	32	52	40			1.02	1,220	3,700
	11	102	90.156	15	16	38	60	40			1.25	1,510	4,000
	12	110	98.138	15	16	45	67	40			1.60	1,540	4,400
	13	118	106.136	16	17	51	77	40			1.90	1,660	5,300
	14	127	114.147	16	17	51	77	40			2.15	1,840	5,500
	15	135	122.167	20	21	63	93	40			2.30	2,260	7,700
	16	143	130.196	20	21	63	93	40			2.50	2,420	8,000
	17	151	138.232	20	21	63	93	40			2.95	2,880	8,100
	18	159	146.273	20	21	63	93	40			3.15	3,050	8,500
	19	167	154.319	20	21	63	93	40			3.40	3,290	8,800
	20	176	162.368	20	21	63	93	40			3.60	3,330	9,300
	21	184	170.421	20	21	63	93	40			3.85	3,540	9,500
	22	192	178.478	26	27	75	107	45			5.00	4,990	11,000
	23	200	186.536	26	27	75	107	45			5.23	5,480	12,600
	24	208	194.597	26	27	75	107	45			5.50	5,560	12,900
	25	216	202.660	26	27	75	107	45			5.80	5,800	13,200
	26	224	210.724	26	27	75	107	45			6.10	6,450	13,300
	27	233	218.790	26	27	75	107	45			6.40	6,490	13,500
	28	241	226.858	26	27	75	107	45			6.75	6,980	13,900
	29	249	234.926	26	27	75	107	45			7.10	7,710	14,100
	30	257	242.996	26	27	75	107	45			7.40	7,590	13,800
	31	265	251.067	26	27	75	107	45			7.80	8,520	13,900
	32	273	259.138	26	27	75	107	45			8.15	8,680	14,000
	33	281	267.211	26	27	75	107	45			8.50	9,330	14,400
	34	289	275.284	26	27	75	107	45			8.90	9,370	14,400
	35	297	283.358	26	27	75	107	45			9.30	9,820	14,900

標準スプロケット B形

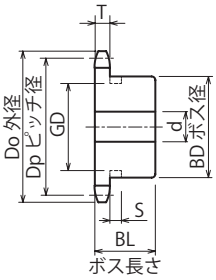

削出仕様

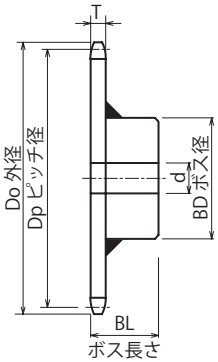

溶接仕様

ORDER ご注文方法　スプロケットNo.と数量

CAD　ダウンロードサービス対象商品

当日 発送日　**当日発送**
＊欠品の場合もございます。在庫数はKANA公式オンラインショップ www.kana.jp/からご確認ください。 P.28～P.29参照

重量制限 単品梱包
ヤマト運輸 …25kgをこえる商品
佐川急便 …40kgをこえる商品
上記の商品は終日発送できません

ご案内
＊下穴は未仕上げの目安数値です。掲載寸値より小さい場合もございます。
＊ご要望に応じて、カタログ以外のサイズの製作、軸穴・キー・タップ等の加工をいたしますので詳細については弊社営業所までお問い合わせください。
＊RoHS規制適合については、各営業所へお問い合わせください。

TYPE	歯数	Do	Dp	軸穴径 d 下穴	軸穴径 d 最小	軸穴径 d 最大	BD	BL	形状	歯部	重量 kg	定価（円）	Semi-F 定価（円）
NK 80B	36	306	291.432	26	27	80	117	50	削出仕様	h m 機械構造用炭素鋼 歯先高周波焼入	10.60	10,910	22,400
	37	314	299.507	26	27	80	117	50			11.00	15,250	22,800
	38	322	307.583	26	27	80	117	50			11.40	12,610	18,700
	39	330	315.659	26	27	80	117	50			11.90	16,730	23,500
	40	338	323.736	26	27	80	117	50			12.40	13,420	20,400
	41	346	331.813	26	27	80	117	50			12.80	17,840	26,700
	42	354	339.890	26	27	80	117	50			13.30	14,930	26,200
	43	362	347.968	26	27	80	117	50			13.80	20,670	37,400
	44	370	356.046	26	27	80	117	50			14.30	21,180	37,900
	45	378	364.124	26	27	80	117	50			14.90	15,900	30,700
	46	387	372.203	26	27	80	117	50	溶接仕様	m 普通鋼	15.30	21,830	42,200
	47	395	380.281	26	27	80	117	50			15.70	23,170	43,400
	48	403	388.361	26	27	80	117	50			15.80	17,880	39,000
	50	419	404.520	26	27	80	117	50			17.65	19,060	40,100
	52	435	420.680	26	27	80	117	50			18.70	29,100	56,200
	53	443	428.760	26	27	80	117	50			19.30	30,030	57,100
	54	451	436.840	26	27	80	117	50			20.00	21,770	49,000
	55	459	444.921	26	27	80	117	50			20.60	32,300	62,800
	56	468	453.002	26	27	80	117	50			21.30	33,410	63,900
	58	484	469.164	26	27	80	117	50			22.55	35,590	65,800
	59	492	477.245	26	27	80	117	50			22.50	36,650	66,800
	60	500	485.326	26	27	80	117	50			23.10	30,000	59,800
	65	540	525.734	26	27	89	127	63			29.40	35,880	68,400
	70	581	566.145	26	27	89	127	63			32.10	40,420	79,100
	75	621	606.558	26	27	89	127	63			36.20	48,080	89,300
	80	662	646.972	26	27	95	137	71			42.90	70,100	116,000
	90	743	727.804	26	27	95	137	71			53.00	87,520	143,100

! BDに★印付のスプロケットはボス外形に溝があります。

歯数	S	GD
8	10.4	35
9		44



※Semi-Fシリーズ＜完成品＞のご注文方法はP.44～P.53をご参照下さい。

On-Line Shop

UNK80B

Semi-F対応品

標準スプロケット B形(歯先焼きなし)

●ご注文 商品コード

UNK 80B 25

TYPE　歯数

スプロケットNo.



■チェーン ……No.80
■チェーンピッチ ……(P)25.4 mm
■ローラリンク内幅 ……(W)15.88mm
■ローラ外径 ……(Dr)15.88mm
■歯幅 ……(T)14.6 mm

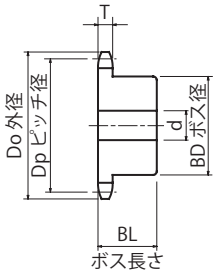

削出仕様

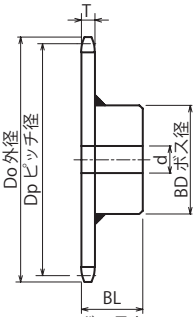

溶接仕様

TYPE	歯数	Do	Dp	軸穴径 d 下穴	軸穴径 d 最小	軸穴径 d 最大	BD	BL	形状	歯部	重量 kg	定価(円)	Semi-F 定価(円)
UNK 80B	24	208	194.597	26	27	75	107	45	削出仕様	m 普通鋼	5.50	3,340	6,000
	29	249	234.926	26	27	75	107	45			7.10	4,630	11,200
	36	306	291.432	26	27	80	117	50	溶接仕様		10.60	6,560	15,500
	37	314	299.507	26	27	80	117	50			11.00	8,030	15,800
	38	322	307.583	26	27	80	117	50			11.40	7,580	11,400
	39	330	315.659	26	27	80	117	50			11.90	8,810	12,600
	41	346	331.813	26	27	80	117	50			12.80	9,370	14,200
	44	370	356.046	26	27	80	117	50			14.30	11,130	20,000

ORDER ご注文方法　スプロケットNo. と数量

当日発送 発送日
＊欠品の場合もございます。在庫数はKANA公式オンラインショップ www.kana.jp/からご確認ください。
P.28～P.29参照

CAD　ダウンロードサービス　対象商品

ご案内
＊下穴は未仕上げの目安数値です。掲載寸値より小さい場合もございます。
＊ご要望に応じて、カタログ以外のサイズの製作、軸穴・キー・タップ等の加工をいたしますので詳細については弊社営業所までお問い合わせください。
＊RoHS規制適合については、各営業所へお問い合わせください。

※Semi-Fシリーズ<完成品>のご注文方法はP.44～P.53をご参照下さい。

K80B

Semi-F 対応品

Kスプロケット 旧B形

●ご注文 商品コード

K 80B 15
TYPE　歯数
スプロケットNo.



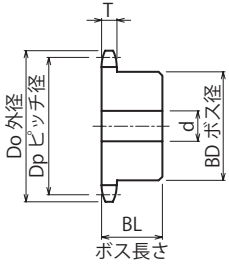

■チェーン ……No.80
■チェーンピッチ ……(P)25.4 mm
■ローラリンク内幅 ……(W)15.88mm
■ローラ外径 ……(Dr)15.88mm
■歯幅 ……(T)14.6 mm

m 機械構造用炭素鋼
h 歯先高周波焼入

TYPE	歯数	Do	Dp	軸穴径 d			BD	BL	形状	重量 kg	定価(円)	Semi-F 定価(円)
				下穴	最小	最大						
K 80B	10	93	82.196	15	16	32	55	50	削出仕様	1.50	1,960	4,800
	11	102	90.156	15	16	38	60	50		1.70	2,450	5,900
	12	110	98.138	15	16	46	69	50		1.90	2,940	6,300
	13	118	106.136	16	17	51	77	50		2.10	3,240	7,100
	14	127	114.147	16	17	55	80	50		2.40	3,600	7,400
	15	135	122.167	20	21	55	80	50		2.60	3,920	7,800
	16	143	130.196	20	21	55	80	50		3.00	4,410	8,000
	17	151	138.232	20	21	60	90	50		3.30	4,960	8,400
	18	159	146.273	20	21	60	90	50		3.50	5,450	10,200
	19	167	154.319	20	21	60	90	50		3.70	5,990	11,000
	20	176	162.368	20	21	60	90	50		4.30	6,540	11,500
	21	184	170.421	20	21	60	90	50		4.40	7,120	11,800

ORDER ご注文方法　スプロケットNo. と数量

CAD　ダウンロードサービス　対象商品

当日 発送日

当日発送
＊欠品の場合もございます。在庫数はKANA公式オンラインショップ www.kana.jp/からご確認ください。 P.28～P.29参照

ご案内
＊下穴は未仕上げの目安数値です。掲載寸値より小さい場合もございます。
＊ご要望に応じて、カタログ以外のサイズの製作、軸穴・キー・タップ等の加工をいたしますので詳細については弊社営業所までお問い合わせください。
＊RoHS規制適合については、各営業所へお問い合わせください。

※Semi-Fシリーズ<完成品>のご注文方法はP38～P47をご参照下さい。

マシンキー



KANAマシンキーを併せてご利用ください。 P.530～P.531参照

SUS80B

Semi-F対応品

SUSステンレススプロケット B形

●ご注文 商品コード

SUS 80B 20

TYPE　歯数

スプロケットNo.



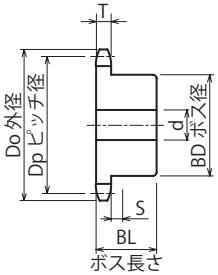



■チェーン ……No.80
■チェーンピッチ ……(P)25.4 mm
■ローラリンク内幅 ……(W)15.88mm
■ローラ外径 ……(Dr)15.88mm
■歯幅 ……(T)14.6 mm

KANAマシンキーを併せてご利用ください。
P.530～P.531参照

m ステンレス GB 304

TYPE	歯数	Do	Dp	軸穴径 d			BD	BL	形状	重量 kg	定価(円)	Semi-F 定価(円)
				下穴	最小	最大						
SUS 80B	10	93	82.196	15	16	32	52	40	削出仕様	1.02	8,340	17,900
	11	102	90.156	15	16	38	60	40		1.25	10,010	19,300
	12	110	98.138	15	16	45	67	40		1.60	8,800	18,400
	13	118	106.136	16	17	51	77	40		1.90	13,720	23,000
	14	127	114.147	16	17	51	77	40		2.15	14,070	24,200
	15	135	122.167	20	21	63	93	40		2.30	15,350	24,400
	16	143	130.196	20	21	63	93	40		2.50	16,330	25,500
	17	151	138.232	20	21	63	93	40		2.95	22,160	33,300
	18	159	146.273	20	21	63	93	40		3.15	23,520	41,800
	19	167	154.319	20	21	63	93	40		3.40	25,080	43,500
	20	176	162.368	20	21	63	93	40		3.60	22,480	33,900
	21	184	170.421	20	21	63	93	40		3.85	26,400	38,900
	22	192	178.478	26	27	63	93	45		5.00	32,370	45,100
	23	200	186.536	26	27	63	93	45		5.23	34,050	46,700
	24	208	194.597	26	27	63	93	45		5.50	36,370	65,100
	25	216	202.660	26	27	63	93	45		5.80	37,950	66,900
	26	224	210.724	26	27	63	93	45		6.10	37,510	50,700
	27	233	218.790	26	27	63	93	45		6.40	39,350	52,400
	28	241	226.858	26	27	63	93	45		6.75	41,130	54,400
	30	257	242.996	26	27	63	93	45		7.40	47,490	60,700
	32	273	259.138	26	27	63	93	45		8.15	52,910	65,600
	34	289	275.284	26	27	63	93	45		8.90	56,170	68,700
	35	297	283.358	26	27	63	93	45		9.30	58,360	71,500
	40	338	323.736	26	27	75	107	50		12.40	77,630	92,500

ORDER ご注文方法　スプロケットNo. と数量

当日 発送日　**当日発送**
＊欠品の場合もございます。在庫数はKANA公式オンラインショップ www.kana.jp/ からご確認ください。 P.28～P.29参照

ご注意　＊歯数22～40は溶接仕様から削出仕様へ移行中の為、在庫が混在しております。

CAD　ダウンロードサービス　対象商品

※Semi-Fシリーズ<完成品>のご注文方法はP.44～P.53をご参照下さい。

80SD

Semi-F 対応品

SDシングルダブル スプロケット

●ご注文 商品コード

80SD 15

TYPE　歯数

スプロケットNo.



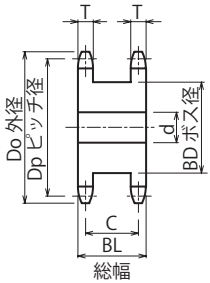

■チェーン ……No.80
■チェーンピッチ ……(P)25.4 mm
■ローラリンク内幅 ……(W)15.88mm
■ローラ外径 ……(Dr)15.88mm
■歯幅 ……(T)14.6 mm　(C)45.4mm

m 機械構造用炭素鋼
h 歯先高周波焼入

TYPE	歯数	Do	Dp	軸穴径 d			BD	BL	重量 kg	定価(円)	Semi-F 定価(円)
				下穴	最小	最大					
80SD	10	93	82.196	20	21	32	52	60	1.60	3,850	7,800
	11	102	90.156	20	21	40	60	60	2.04	4,730	9,000
	12	110	98.138	20	21	46	67	60	2.52	4,020	8,600
	13	118	106.136	20	21	51	77	60	3.04	5,150	11,200
	14	127	114.147	20	21	57	85	60	3.60	5,920	12,100
	15	135	122.167	20	21	63	93	60	4.16	6,070	13,000
	16	143	130.196	20	21	70	102	60	4.89	7,120	14,700
	17	151	138.232	20	21	75	110	60	5.61	7,490	16,000
	18	159	146.273	23	24	80	118	60	6.36	8,240	17,400
	19	167	154.319	23	24	80	126	60	7.13	9,030	19,000
	20	176	162.368	23	24	95	134	60	8.03	9,970	20,700
	21	184	170.421	23	24	95	142	60	8.88	10,830	22,500
	22	192	178.478	23	24	106	151	60	9.93	13,860	23,800
	23	200	186.536	23	24	110	159	60	10.94	15,060	25,300
	24	208	194.597	23	24	115	167	60	11.98	17,030	29,200
	25	216	202.660	23	24	124	175	60	13.08	18,300	30,800
	26	224	210.724	23	24	130	183	60	14.24	18,950	31,200
	27	233	218.790	23	24	135	191	60	15.50	21,410	34,000
	28	241	226.858	23	24	140	199	60	16.75	21,730	34,400
	29	249	234.926	23	24	148	207	60	18.04	24,280	39,000
	30	257	242.996	23	24	155	216	60	19.38	24,560	39,400

ORDER ご注文方法　スプロケットNo. と数量

CAD　ダウンロードサービス　対象商品

当日 発送日　**当日発送**
＊欠品の場合もございます。在庫数はKANA公式オンラインショップ www.kana.jp/からご確認ください。 P.28〜P.29参照

ご案内
＊下穴は未仕上げの目安数値です。掲載寸値より小さい場合もございます。
＊ご要望に応じて、カタログ以外のサイズの製作、軸穴・キー・タップ等の加工をいたしますので詳細については弊社営業所までお問い合わせください。
＊RoHS規制適合については、各営業所へお問い合わせください。

※Semi-Fシリーズ<完成品>のご注文方法はP38〜P47をご参照下さい。



KANAマシンキーを併せてご利用ください。 P.530〜P.531参照

NK80-2B

Semi-F 対応品

●ご注文 商品コード

NK80-2B 15

TYPE　歯数

スプロケットNo.



削出仕様



溶接仕様

（黒染も混在中）



KANAマシンキーを併せて
ご利用ください。 P.530～P.531参照

■チェーン ……No.80-2
■チェーンピッチ ……(P)25.4 mm
■ローラリンク内幅 ……(W)15.88mm
■ローラ外径 ……(Dr)15.88mm
■歯幅 ……(T)14.1 mm
■全歯幅 ……(M)43.4 mm

TYPE	歯数	Do	Dp	軸穴径 d			BD	BL	形状	歯部	重量 kg	定価 (円)	Semi-F 定価(円)
				下穴	最小	最大							
NK 80-2B	10	93	82.196	20	21	35	58	63	削出仕様	h m 歯先高周波焼入 機械構造用炭素鋼	2.00	4,070	9,600
	11	102	90.156	20	21	38	60	63			2.50	4,590	10,000
	12	110	98.138	20	21	46	69	63			2.70	4,330	9,700
	13	118	106.136	20	21	55	80	63			3.40	4,760	9,900
	14	127	114.147	20	21	60	88	63			3.90	5,840	11,900
	15	135	122.167	20	21	63	95	63			4.40	5,790	11,500
	16	143	130.196	20	21	66	100	71			5.40	7,700	14,000
	17	151	138.232	20	21	66	100	71			6.00	7,680	14,000
	18	159	146.273	23	24	80	120	71			7.50	9,730	18,200
	19	167	154.319	23	24	80	120	71			8.00	11,260	21,000
	20	176	162.368	23	24	89	130	71			9.00	11,360	21,100
	21	184	170.421	23	24	89	130	71			10.30	14,000	25,200
	22	192	178.478	23	24	80	117	71			11.00	15,030	25,400
	23	200	186.536	23	24	80	117	71			11.80	15,580	25,400
	24	208	194.597	23	24	80	117	80			12.60	17,000	27,000
	25	216	202.660	23	24	80	117	80			13.40	17,080	27,000
	26	224	210.724	23	24	80	117	80			14.30	18,100	27,400

標準スプロケット 2列 B形

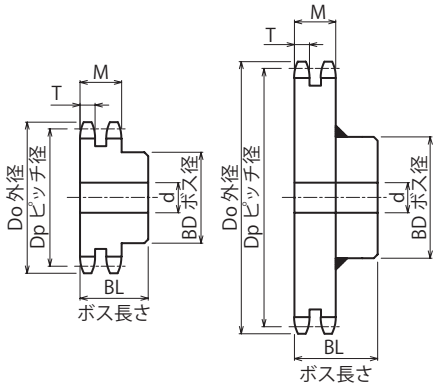

ORDER ご注文方法　スプロケットNo. と数量　CAD

当日発送
*欠品の場合もございます。在庫数はKANA公式オンラインショップ www.kana.jp/からご確認ください。P.28〜P.29参照
発送日

重量制限 単品梱包
ヤマト運輸 …25kgをこえる商品
佐川急便 …40kgをこえる商品
上記の商品は終日発送できません

ご案内
*下穴は未仕上げの目安数値です。掲載寸値より小さい場合もございます。
*ご要望に応じて、カタログ以外のサイズの製作、軸穴・キー・タップ等の加工をいたしますので詳細については弊社営業所までお問い合わせください。
*RoHS規制適合については、各営業所へお問い合わせください。

TYPE	歯数	Do	Dp	軸穴径 d			BD	BL	形状	歯部	重量 kg	定価（円）	Semi-F 定価（円）
				下穴	最小	最大							
NK 80-2B	28	241	226.858	23	24	80	117	80	削出仕様	h m 歯先高周波焼入 機械構造用炭素鋼	16.00	19,990	29,200
	30	257	242.996	23	24	80	117	80			18.30	22,080	32,200
	32	273	259.138	28	29	80	117	80			20.40	24,720	34,600
	35	297	283.358	28	29	80	117	80			23.90	24,880	35,500
	36	306	291.432	28	29	80	117	80			25.10	30,260	42,600
	37	314	299.507	28	35	80	117	80			26.10	29,760	42,400
	38	322	307.583	28	29	89	127	80			27.70	32,810	46,000
	40	338	323.736	33	34	89	127	90			30.40	36,440	52,300
	42	354	339.890	33	34	89	127	90	溶接仕様	m 普通鋼	33.00	38,280	62,400
	45	378	364.124	33	34	89	127	90			37.50	43,250	67,000
	48	403	388.361	33	34	89	127	90			43.00	50,110	80,200
	50	419	404.520	33	34	89	127	90			46.00	54,390	84,000
	54	451	436.840	33	34	89	127	90			52.50	60,390	93,000
	60	500	485.326	33	34	89	127	90			64.00	74,960	120,000
	62	516	501.489	33	34	89	127	90			68.50	103,090	150,000
	65	540	525.734	33	34	89	127	90			73.50	113,470	166,900
	70	581	566.145	33	34	89	127	90			90.40	131,310	190,800

※Semi-Fシリーズ<完成品>のご注文方法はP.44〜P.53をご参照下さい。

On-Line Shop

UNK80-2B

Semi-F対応品

標準スプロケット 2列B形(歯先焼きなし)

●ご注文 商品コード

UNK 80-2B 20

TYPE　歯数

スプロケットNo.



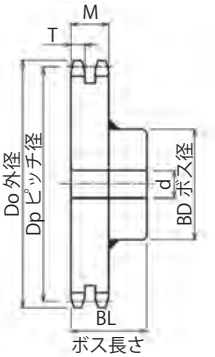

ボス長さ
2列B形
溶接仕様

■チェーン ……No.80-2
■チェーンピッチ ……(P)25.4 mm
■ローラリンク内幅 ……(W)15.88mm
■ローラ外径 ……(Dr)15.88mm
■歯幅 ……(T)14.1 mm
■全歯幅 ……(M)43.4 mm

TYPE	歯数	Do	Dp	軸穴径 d			BD	BL	形状	歯部	重量 kg	定価(円)	Semi-F 定価(円)
				下穴	最小	最大							
UNK 80-2B	22	192	178.478	23	24	80	117	71	溶接仕様	m 普通鋼	11.00	7,260	12,200
	23	200	186.536	23	24	80	117	71			11.80	7,580	12,500
	24	208	194.597	23	24	80	117	80			12.60	8,420	13,500
	26	224	210.724	23	24	80	117	80			14.30	9,450	14,500
	28	241	226.858	23	24	80	117	80			16.00	10,720	15,900
	30	257	242.996	23	24	80	117	80			18.30	11,850	17,500
	35	297	283.358	28	29	80	117	80			23.90	13,000	18,800
	36	306	291.432	28	29	80	117	80			25.10	16,230	23,200
	37	314	299.507	28	35	80	117	80			26.10	16,470	24,000
	38	322	307.583	28	29	89	127	80			27.70	17,590	25,100
	40	338	323.736	33	34	89	127	90			30.40	19,550	28,500

ORDER ご注文方法　スプロケットNo. と数量

当日 発送日　**当日発送**
＊欠品の場合もございます。在庫数はKANA公式オンラインショップ www.kana.jp/からご確認ください。
P.28～P.29参照

CAD　ダウンロードサービス　対象商品

i ご案内
＊下穴は未仕上げの目安数値です。掲載寸値より小さい場合もございます。
＊ご要望に応じて、カタログ以外のサイズの製作、軸穴・キー・タップ等の加工をいたしますので詳細については弊社営業所までお問い合わせください。
＊RoHS規制適合については、各営業所へお問い合わせください。

※Semi-Fシリーズ<完成品>のご注文方法はP.44～P.53をご参照下さい。

□　ボス径と最大軸径

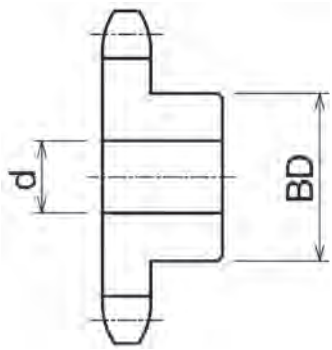

（単位 mm）

ボス径範囲 BD	最大軸径 d	ボス径範囲 BD	最大軸径 d	ボス径範囲 BD	最大軸径 d
14～15	8	51～54	32	96～100	66
16～17	9	55～58	35	101～106	70
18～20	10	59～60	38	107	75
21～23	11	61～62	40	117	80
24～25	12	63～64	42	127	89
26～27	14	65～68	45	137	95
28～31	16	69～70	46	147	103
32～34	18	71～74	48	157	110
35～38	20	75～78	51	167	118
39～40	22	79～83	55	177	125
41～44	25	84～87	57	187	132
45～48	28	88～92	60		
49～50	30	93～95	63		

＊上表の最大軸径値はキー上に加工されるタップの寸法は考慮しておりませんのでタップ加工時はチェックをして下さい

FBN100B / FBN100B <表面処理>Semi−Fシリーズ

●ご注文 商品コード

FBN100B12D30

TYPE　歯数　φD^{H7}

スプロケットNo.



■チェーン ……No.100
■チェーンピッチ ……(P)31.75mm
■ローラリンク内幅 ……(W)19.05mm
■ローラ外径 ……(Dr)19.05mm
■歯幅 ……(T)17.6 mm

●Semi−Fご注文 商品コード

FBN100B12D30 BK/UC/CM

TYPE　歯数　φD^{H7}　表面処理　種類

スプロケットNo.

表面処理		
BK	=	黒染(四三酸化鉄被膜)
UC	=	三価ユニクロ(白)
CM	=	三価クロメート(黄)

m 機械構造用炭素鋼
h 歯先高周波焼入

TYPE　FBN100B

商品コード	定価(円)	表面処理あり商品コード	Semi−F定価(円)	歯数	φD^{H7}	キー溝 b×t^2	M	BD	BL	a	重量 kg
FBN100B10D25	6,580	※表面処理ご注文の場合、左記商品コード+表面処理記号BK・UC・CMを記載(3日目発送)。	9,870	10	25	8×3.3	8	65	50	16	1.90
FBN100B10D28	6,580		9,870	10	28	8×3.3	8	65	50	16	1.90
FBN100B10D30	6,580		9,870	10	30	8×3.3	8	65	50	16	1.90
FBN100B10D32	6,580		9,870	10	32	10×3.3	8	65	50	16	1.90
FBN100B10D35	6,580		9,870	10	35	10×3.3	8	65	50	16	1.90
FBN100B10D38	6,580		9,870	10	38	10×3.3	8	65	50	16	1.90
FBN100B10D40	5,920		8,880	10	40	12×3.3	8	65	50	16	1.90
FBN100B10D42	6,030		9,050	10	42	12×3.3	8	65	50	16	1.90
FBN100B11D25	6,580		9,870	11	25	8×3.3	8	75	50	16	2.30
FBN100B11D28	6,580		9,870	11	28	8×3.3	8	75	50	16	2.30
FBN100B11D30	6,580		9,870	11	30	8×3.3	8	75	50	16	2.30
FBN100B11D32	6,580		9,870	11	32	10×3.3	8	75	50	16	2.30
FBN100B11D35	6,580		9,870	11	35	10×3.3	8	75	50	16	2.30
FBN100B11D38	6,580		9,870	11	38	10×3.3	8	75	50	16	2.30
FBN100B11D40	5,920		8,880	11	40	12×3.3	8	75	50	16	2.30
FBN100B11D42	6,580		9,870	11	42	12×3.3	8	75	50	16	2.30
FBN100B11D45	5,920		8,880	11	45	14×3.8	10	75	50	16	2.30
FBN100B11D48	6,580		9,870	11	48	14×3.8	10	75	50	16	2.30
FBN100B11D50	6,860		10,290	11	50	14×3.8	10	75	50	16	2.30
FBN100B12D25	6,580		9,870	12	25	8×3.3	8	86	50	16	2.90
FBN100B12D28	6,580		9,870	12	28	8×3.3	8	86	50	16	2.90
FBN100B12D30	6,580		9,870	12	30	8×3.3	8	86	50	16	2.90
FBN100B12D32	6,580		9,870	12	32	10×3.3	8	86	50	16	2.90
FBN100B12D35	6,580		9,870	12	35	10×3.3	8	86	50	16	2.90
FBN100B12D38	6,580		9,870	12	38	10×3.3	8	86	50	16	2.90
FBN100B12D40	7,010		10,520	12	40	12×3.3	8	86	50	16	2.90
FBN100B12D42	7,010		10,520	12	42	12×3.3	8	86	50	16	2.90
FBN100B12D45	6,430		9,650	12	45	14×3.8	10	86	50	16	2.90
FBN100B12D48	7,010		10,520	12	48	14×3.8	10	86	50	16	2.90
FBN100B12D50	6,760		10,140	12	50	14×3.8	10	86	50	16	2.90
FBN100B12D55	7,550		11,330	12	55	16×4.3	12	86	50	16	2.90
FBN100B13D25	7,530		11,300	13	25	8×3.3	8	94	50	16	3.10
FBN100B13D28	7,530		11,300	13	28	8×3.3	8	94	50	16	3.10
FBN100B13D30	7,530		11,300	13	30	8×3.3	8	94	50	16	3.10
FBN100B13D32	7,530		11,300	13	32	10×3.3	8	94	50	16	3.10
FBN100B13D35	6,590		9,890	13	35	10×3.3	8	94	50	16	3.10
FBN100B13D38	6,900		10,350	13	38	10×3.3	8	94	50	16	3.10
FBN100B13D40	6,900		10,350	13	40	12×3.3	8	94	50	16	3.10
FBN100B13D42	8,560		12,840	13	42	12×3.3	8	94	50	16	3.10

＊Mはセットスクリューです。※印のセットスクリューはボス形式により通常と異なります。

＜表面処理＞　FBNフィニッシュドボアスプロケット　新JISキー溝仕様



KANAマシンキーを併せてご利用ください。
P.530～P.531参照

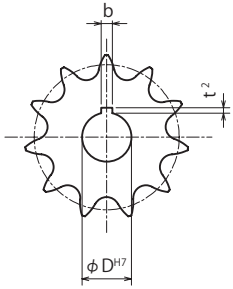

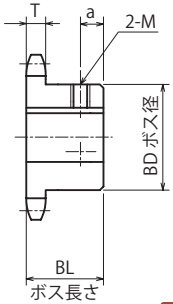

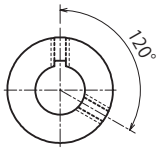

TYPE　FBN100B

m 機械構造用炭素鋼
h 歯先高周波焼入

商品コード	定価(円)	表面処理あり商品コード	Semi−F定価(円)	歯数	φDH7	キー溝 b×t²	M	BD	BL	a	重量 kg
FBN100B13D45	8,560	※表面処理ご注文の場合、左記商品コード＋表面処理記号BK・UC・CMを記載（3日目発送）。	12,840	13	45	14×3.8	10	94	50	16	3.10
FBN100B13D48	7,850		11,780	13	48	14×3.8	10	94	50	16	3.10
FBN100B13D50	8,300		12,450	13	50	14×3.8	10	94	50	16	3.10
FBN100B13D55	9,160		13,740	13	55	16×4.3	12	94	50	16	3.10
FBN100B13D60	8,060		12,090	13	60	18×4.4	12	94	50	16	3.10
FBN100B14D25	7,640		11,460	14	25	8×3.3	8	98	50	16	3.60
FBN100B14D28	7,640		11,460	14	28	8×3.3	8	98	50	16	3.60
FBN100B14D30	7,640		11,460	14	30	8×3.3	8	98	50	16	3.60
FBN100B14D32	7,640		11,460	14	32	10×3.3	8	98	50	16	3.60
FBN100B14D35	7,640		11,460	14	35	10×3.3	8	98	50	16	3.60
FBN100B14D38	7,640		11,460	14	38	10×3.3	8	98	50	16	3.60
FBN100B14D40	7,000		10,500	14	40	12×3.3	8	98	50	16	3.60
FBN100B14D42	8,960		13,440	14	42	12×3.3	8	98	50	16	3.60
FBN100B14D45	8,960		13,440	14	45	14×3.8	10	98	50	16	3.60
FBN100B14D48	8,210		12,320	14	48	14×3.8	10	98	50	16	3.60
FBN100B14D50	8,440		12,660	14	50	14×3.8	10	98	50	16	3.60
FBN100B14D55	9,260		13,890	14	55	16×4.3	12	98	50	16	3.60
FBN100B14D60	10,460		15,690	14	60	18×4.4	12	98	50	16	3.60
FBN100B15D32	8,490		12,740	15	32	10×3.3	8	98	50	16	4.20
FBN100B15D35	7,780		11,670	15	35	10×3.3	8	98	50	16	4.20
FBN100B15D38	7,640		11,460	15	38	10×3.3	8	98	50	16	4.20
FBN100B15D40	7,640		11,460	15	40	12×3.3	8	98	50	16	4.20
FBN100B15D42	8,320		12,480	15	42	12×3.3	8	98	50	16	4.20
FBN100B15D45	8,320		12,480	15	45	14×3.8	10	98	50	16	4.20
FBN100B15D48	7,940		11,910	15	48	14×3.8	10	98	50	16	4.20

＊Mはセットスクリューです。※印のセットスクリューはボス形式により通常と異なります。

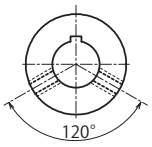



φDH7□印のセットスクリューはキー溝以外の所（上図）に設定しています。

ORDER ご注文方法
商品コード と数量
商品コード 表面処理の種類 と数量

CAD ダウンロードサービス対象商品

当日 発送日　3 発送日

表面処理なし＝当日発送、表面処理あり＝3日目発送
＊素材欠品の場合もございます。在庫数はKANA公式オンラインショップ www.kana.jp/からご確認ください。P.28～P.29参照
＊表面処理ありは1オーダーシステム対応。素材欠品の場合、お時間いただく場合があります、ご了承ください。P.37参照

ご案内
＊ご要望に応じて、カタログ以外のサイズの製作、軸穴・キー・タップ等の加工をいたしますので詳細については弊社営業所までお問い合わせください。
＊RoHS規制適合については、各営業所へお問い合わせください。

品種拡大

FBN100B / FBN100B <表面処理>Semi−Fシリーズ

●ご注文 商品コード

FBN100B12D30

TYPE　歯数　φD^{H7}

スプロケットNo.



●Semi−Fご注文 商品コード

FBN100B12D30 BK / UC / CM

TYPE　歯数　φD^{H7}　表面処理　種類

スプロケットNo.

表面処理
- BK = 黒染(四三酸化鉄被膜)
- UC = 三価ユニクロ(白)
- CM = 三価クロメート(黄)

- チェーン ……No.100
- チェーンピッチ ……(P)31.75mm
- ローラリンク内幅 ……(W)19.05mm
- ローラ外径 ……(Dr)19.05mm
- 歯幅 ……(T)17.6 mm

TYPE **FBN100B**

m 機械構造用炭素鋼
h 歯先高周波焼入

商品コード	定価(円)	表面処理あり商品コード	Semi−F定価(円)	歯数	φD^{H7}	キー溝 b×t^2	M	BD	BL	a	重量 kg
FBN100B15D50	7,940	※表面処理ご注文の場合、左記商品コード+表面処理記号BK・UC・CMを記載(3日目発送)。	11,910	15	50	14×3.8	10	98	50	16	4.20
FBN100B15D55	8,780		13,170	15	55	16×4.3	12	98	50	16	4.20
FBN100B15D60	9,540		14,310	15	60	18×4.4	12	98	50	16	4.20
FBN100B15D65	9,540		14,310	15	65	18×4.4	12	98	50	16	4.20
FBN100B16D38	9,230		13,850	16	38	10×3.3	8	98	50	16	4.60
FBN100B16D45	9,230		13,850	16	45	14×3.8	10	98	50	16	4.60
FBN100B16D48	8,460		12,690	16	48	14×3.8	10	98	50	16	4.60
FBN100B16D50	8,580		12,870	16	50	14×3.8	10	98	50	16	4.60
FBN100B16D55	10,080		15,120	16	55	16×4.3	12	98	50	16	4.60
FBN100B16D60	10,870		16,310	16	60	18×4.4	12	98	50	16	4.60
FBN100B17D38	10,250		15,380	17	38	10×3.3	8	107	50	16	5.30
FBN100B17D45	10,250		15,380	17	45	14×3.8	10	107	50	16	5.30
FBN100B17D48	9,400		14,100	17	48	14×3.8	10	107	50	16	5.30
FBN100B17D50	9,360		14,040	17	50	14×3.8	10	107	50	16	5.30
FBN100B17D55	11,250		16,880	17	55	16×4.3	12	107	50	16	5.30
FBN100B17D60	12,310		18,470	17	60	18×4.4	12	107	50	16	5.30
FBN100B17D70	12,000		18,000	17	70	20×4.9	16	107	50	16	5.30
FBN100B18D35	10,480		15,720	18	35	10×3.3	8	107	50	16	5.70
FBN100B18D38	10,480		15,720	18	38	10×3.3	8	107	50	16	5.70
FBN100B18D45	9,610		14,420	18	45	14×3.8	10	107	50	16	5.70
FBN100B18D50	9,740		14,610	18	50	14×3.8	10	107	50	16	5.70
FBN100B18D55	11,630		17,450	18	55	16×4.3	12	107	50	16	5.70
FBN100B18D60	11,970		17,960	18	60	18×4.4	12	107	50	16	5.70
FBN100B18D70	12,380		18,570	18	70	20×4.9	16	107	50	16	5.70
FBN100B19D38	10,970		16,460	19	38	10×3.3	8	107	50	16	6.10
FBN100B19D45	10,970		16,460	19	45	14×3.8	10	107	50	16	6.10
FBN100B19D50	10,190		15,290	19	50	14×3.8	10	107	50	16	6.10
FBN100B19D55	12,350		18,530	19	55	16×4.3	12	107	50	16	6.10
FBN100B19D60	12,070		18,110	19	60	18×4.4	12	107	50	16	6.10
FBN100B20D38	10,620		15,930	20	38	10×3.3	8	107	50	16	6.50
FBN100B20D45	11,580		17,370	20	45	14×3.8	10	107	50	16	6.50
FBN100B20D48	11,580		17,370	20	48	14×3.8	10	107	50	16	6.50
FBN100B20D50	10,700		16,050	20	50	14×3.8	10	107	50	16	6.50
FBN100B20D55	12,590		18,890	20	55	16×4.3	12	107	50	16	6.50
FBN100B20D60	12,720		19,080	20	60	18×4.4	12	107	50	16	6.50
FBN100B20D70	13,340		20,010	20	70	20×4.9	16	107	50	16	6.50

*Mはセットスクリューです。※印のセットスクリューはボス形式により通常と異なります。

＜表面処理＞　FBNフィニッシュドボアスプロケット　新JISキー溝仕様



KANAマシンキーを併せてご利用ください。
P.530～P.531参照

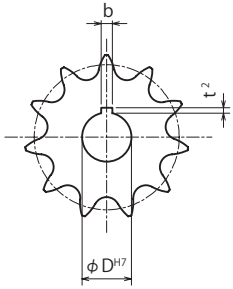

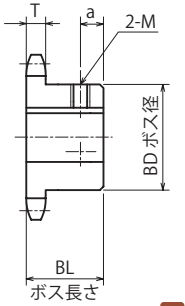

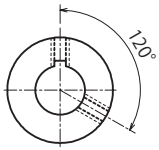

TYPE	FBN100B

m 機械構造用炭素鋼
h 歯先高周波焼入

商品コード	定価(円)	表面処理あり商品コード	Semi−F定価(円)	歯数	φD^H7	キー溝 b×t²	M	BD	BL	a	重量 kg
FBN100B21D45	12,320	※表面処理ご注文の場合、左記商品コード＋表面処理記号BK・UC・CMを記載(3日目発送)。	18,480	21	45	14×3.8	10	107	50	16	7.00
FBN100B21D50	11,290		16,940	21	50	14×3.8	10	107	50	16	7.00
FBN100B21D55	13,500		20,250	21	55	16×4.3	12	107	50	16	7.00
FBN100B21D60	13,030		19,550	21	60	18×4.4	12	107	50	16	7.00
FBN100B22D60	16,110		24,170	22	60	18×4.4	12	117	56	16	7.90
FBN100B24D60	17,500		26,250	24	60	18×4.4	12	117	56	16	8.80
FBN100B24D70	19,440		29,160	24	70	20×4.9	16	117	56	16	8.80
FBN100B25D60	22,700		34,050	25	60	18×4.4	12	117	56	16	9.30
FBN100B30D60	29,700		44,550	30	60	18×4.4	12	117	56	16	12.10
FBN100B30D80	29,700		44,550	30	80	22×5.4	16	117	56	16	12.10

＊Mはセットスクリューです。※印のセットスクリューはボス形式により通常と異なります。

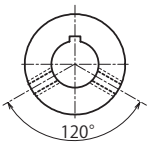



! φD^H7□印のセットスクリューはキー溝以外の所(上図)に設定しています。

ORDER ご注文方法　商品コード と数量
商品コード 表面処理の種類 と数量

CAD ダウンロードサービス対象商品

当日 発送日　3 発送日

表面処理なし＝当日発送、表面処理あり＝3日目発送
＊素材欠品の場合もございます。在庫数はKANA公式オンラインショップ www.kana.jp/からご確認ください。P.28～P.29参照
＊表面処理ありは1オーダーシステム対応。素材欠品の場合、お時間いただく場合があります、ご了承ください。P.37参照

i ご案内
＊ご要望に応じて、カタログ以外のサイズの製作、軸穴・キー・タップ等の加工をいたしますので詳細については弊社営業所までお問い合わせください。
＊RoHS規制適合については、各営業所へお問い合わせください。

100A

●ご注文 商品コード

100A 20

TYPE　歯数

スプロケットNo.



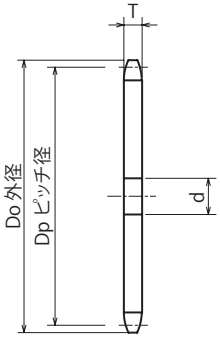

■チェーン ……No.100
■チェーンピッチ ……(P)31.75mm
■ローラリンク内幅 ……(W)19.05mm
■ローラ外径 ……(Dr)19.05mm
■歯幅 ……(T)17.6 mm

m 普通鋼

TYPE	歯数	Do	Dp	軸穴径d 下穴	軸穴径d 最小	重量 kg	定価 (円)	Semi-F 定価 (円)
100A	10	117	102.745	20	21	1.10	1,680	8,900
	11	127	112.696	20	21	1.30	2,060	10,300
	12	138	122.673	20	21	1.60	2,360	10,500
	13	148	132.670	20	21	1.90	2,780	11,600
	14	158	142.683	20	21	2.15	2,840	11,800
	15	168	152.709	20	21	2.50	3,360	12,000
	16	179	162.745	20	21	2.83	3,480	12,200
	17	189	172.790	20	21	3.20	3,990	12,600
	18	199	182.841	20	21	3.60	4,520	13,300
	19	209	192.898	20	21	4.00	4,950	14,200
	20	220	202.960	20	21	4.40	5,620	15,400
	21	230	213.027	20	21	4.90	5,780	15,400
	22	240	223.097	26	27	5.35	5,850	15,600
	23	250	233.170	26	27	5.80	6,900	16,600
	24	260	243.246	26	27	6.40	6,770	16,000
	25	270	253.325	26	27	6.90	7,340	16,800
	26	281	263.405	26	27	7.50	8,190	18,000
	27	291	273.488	26	27	8.10	9,120	19,500
	28	301	283.572	26	27	8.70	9,570	20,400
	29	311	293.658	26	27	9.30	11,240	—
	30	321	303.745	26	27	10.00	11,620	—
	31	331	313.833	26	27	10.63	13,860	—
	32	341	323.923	26	27	11.35	12,290	—
	33	352	334.013	26	27	12.00	13,990	—
	34	362	344.105	26	27	12.80	13,790	—

標準スプロケットA形

ORDER ご注文方法　スプロケットNo. と数量

当日 発送日　**当日発送**
＊欠品の場合もございます。在庫数はKANA公式オンラインショップ www.kana.jp/からご確認ください。 P.28〜P.29参照

CAD　ダウンロードサービス対象商品

重量制限 単品梱包　ヤマト運輸 …25kgをこえる商品
佐川急便 …40kgをこえる商品
上記の商品は終日発送できません

ご案内
＊下穴は未仕上げの目安数値です。掲載寸値より小さい場合もございます。
＊ご要望に応じて、カタログ以外のサイズの製作、軸穴・タップ等の加工をいたしますので詳細については弊社営業所までお問い合わせください。
＊RoHS規制適合については、各営業所へお問い合わせください。

普通鋼

TYPE	歯数	Do	Dp	軸穴径d 下穴	軸穴径d 最小	重量 kg	定価（円）	Semi-F 定価（円）
100A	35	372	354.197	26	27	13.50	13,860	シリーズ追加検討中
	36	382	364.290	26	27	14.40	15,040	
	37	392	374.384	26	27	15.10	18,900	
	38	402	384.479	26	27	16.00	17,430	
	39	412	394.574	26	27	16.80	21,510	
	40	422	404.669	26	27	17.70	20,160	
	41	433	414.766	26	27	18.60	26,410	
	42	443	424.862	26	27	19.50	20,580	
	43	453	434.959	26	27	20.50	28,930	
	44	463	445.057	26	27	21.45	30,160	
	45	473	455.155	26	27	22.40	23,430	
	46	483	465.253	26	27	23.40	27,740	
	48	503	485.451	26	27	25.50	29,320	
	50	524	505.650	26	27	27.70	31,630	
	52	544	525.849	26	27	29.90	42,000	
	54	564	546.050	26	27	32.30	36,200	
	60	625	606.657	26	27	39.90	47,630	
	65	675	657.168	26	27	46.80	61,300	
	70	726	707.681	26	27	54.30	70,220	
	75	777	758.197	30	31	62.30	81,900	
	80	827	808.715	30	31	70.90	116,550	
	90	928	909.755	30	31	89.58	159,150	

※Semi-Fシリーズ<完成品>のご注文方法はP.44〜P.53をご参照下さい。

HG100A

●ご注文 商品コード

HG100A 20H

TYPE　歯数

スプロケットNo.



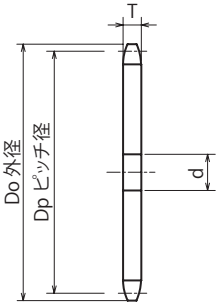

■チェーン ……No.100
■チェーンピッチ ……(P)31.75mm
■ローラリンク内幅 ……(W)19.05mm
■ローラ外径 ……(Dr)19.05mm
■歯幅 ……(T)17.6 mm

m 機械構造用炭素鋼
h 歯先高周波焼入

TYPE	歯数	Do	Dp	軸穴径d		重量 kg	定価 (円)	Semi-F 定価 (円)
				下穴	最小			
HG 100A	10H	117	102.745	20	21	1.10	2,800	11,900
	11H	127	112.696	20	21	1.30	3,050	12,700
	12H	138	122.673	20	21	1.60	2,960	11,300
	13H	148	132.670	20	21	1.90	3,220	11,800
	14H	158	142.683	20	21	2.15	3,650	12,200
	15H	168	152.709	20	21	2.50	4,030	12,900
	16H	179	162.745	20	21	2.83	4,370	13,200
	17H	189	172.790	20	21	3.20	4,890	14,000
	18H	199	182.841	20	21	3.60	5,320	14,400
	19H	209	192.898	20	21	4.00	5,830	15,600
	20H	220	202.960	20	21	4.40	6,430	16,100
	21H	230	213.027	20	21	4.90	6,990	17,000
	22H	240	223.097	26	27	5.35	7,420	17,300
	23H	250	233.170	26	27	5.80	8,230	18,400
	24H	260	243.246	26	27	6.40	8,850	19,200
	25H	270	253.325	26	27	6.90	9,390	19,800
	26H	281	263.405	26	27	7.50	10,120	20,800
	27H	291	273.488	26	27	8.10	10,680	21,400
	28H	301	283.572	26	27	8.70	11,150	22,500
	29H	311	293.658	26	27	9.30	12,560	—

HGハイグレード歯先硬化スプロケット A形

ORDER ご注文方法　スプロケットNo. と数量

当日発送 発送日
*欠品の場合もございます。在庫数はKANA公式オンラインショップ www.kana.jp/からご確認ください。 P.28〜P.29参照

CAD　ダウンロードサービス　対象商品

重量制限 単品梱包
ヤマト運輸 …25kgをこえる商品
佐川急便 …40kgをこえる商品
上記の商品は終日発送できません

ご案内
*下穴は未仕上げの目安数値です。掲載寸値より小さい場合もございます。
*ご要望に応じて、カタログ以外のサイズの製作、軸穴・タップ等の加工をいたしますので詳細については弊社営業所までお問い合わせください。
*RoHS規制適合については、各営業所へお問い合わせください。

m 機械構造用炭素鋼
h 歯先高周波焼入

TYPE	歯数	Do	Dp	軸穴径d 下穴	軸穴径d 最小	重量 kg	定価（円）	Semi-F 定価（円）
HG 100A	30H	321	303.745	26	27	10.00	12,860	シリーズ追加検討中
	32H	341	323.923	26	27	11.35	14,110	
	33H	352	334.013	26	27	12.00	15,820	
	34H	362	344.105	26	27	12.80	16,330	
	35H	372	354.197	26	27	13.50	17,150	
	36H	382	364.290	26	27	14.40	18,180	
	38H	402	384.479	26	27	16.00	21,650	
	40H	422	404.669	26	27	17.70	23,750	
	42H	443	424.862	26	27	19.50	26,020	
	44H	463	445.057	26	27	21.45	32,840	
	45H	473	455.155	26	27	22.40	28,980	
	46H	483	465.253	26	27	23.40	34,150	
	48H	503	485.451	26	27	25.50	35,100	
	50H	524	505.650	26	27	27.70	37,980	
	52H	544	525.849	26	27	29.90	46,220	
	54H	564	546.050	26	27	32.30	50,600	
	55H	574	556.151	26	27	33.48	50,240	
	60H	625	606.657	26	27	39.90	55,840	
	65H	675	657.168	26	27	46.80	74,190	
	70H	726	707.681	26	27	54.30	81,230	
	75H	777	758.197	30	31	62.30	99,000	

※Semi-Fシリーズ<完成品>のご注文方法はP.44〜P.53をご参照下さい。

On-Line Shop

HG100-2A

HGハイグレード歯先硬化スプロケット 2列 A形

●ご注文 商品コード

HG100-2A 22H

TYPE　歯数

スプロケットNo.



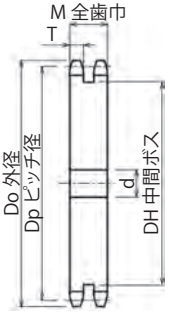

- チェーン……No.100-2
- チェーンピッチ……(P)31.75mm
- ローラリンク内幅……(W)19.05mm
- ローラ外径……(Dr)19.05mm
- 歯幅……(T)17.0 mm
- 全歯幅……(M)52.8 mm

m 機械構造用炭素鋼
h 歯先高周波焼入

TYPE	歯数	Do	Dp	軸穴径d 下穴	軸穴径d 最小	DH	M	形状	重量 kg	定価(円)	Semi-F定価(円)
HG 100-2A	22H	240	223.097	28	29	188	52.8	削出仕様	14.17	23,850	シリーズ追加検討中
	23H	250	233.170	28	29	199	52.8		15.62	24,150	
	24H	260	243.246	33	34	209	52.8		17.11	27,890	
	25H	270	253.325	33	34	219	52.8		18.65	30,030	
	26H	281	263.405	33	34	229	52.8		20.25	32,220	
	27H	291	273.488	33	34	239	52.8		21.93	32,550	
	28H	301	283.572	33	34	249	52.8		23.67	34,810	
	30H	321	303.745	33	34	270	52.8		27.41	43,060	
	32H	341	323.923	33	34	290	52.8		31.35	45,740	
	33H	352	334.013	33	34	300	52.8		33.41	47,460	
	34H	362	344.105	33	34	310	52.8		35.55	53,580	
	35H	372	354.197	33	34	320	52.8		37.76	55,570	
	36H	382	364.290	33	34	330	52.8		40.02	91,050	
	40H	422	404.669	33	34	371	52.8		49.84	74,420	
	45H	473	455.155	33	34	422	52.8		63.59	91,280	
	48H	503	485.451	33	34	452	52.8		72.58	117,120	
	50H	524	505.650	33	34	472	52.8		78.90	128,700	
	60H	625	606.657	33	34	573	52.8		114.60	159,000	

ORDER ご注文方法　スプロケットNo. と数量

重量制限 単品梱包　ヤマト運輸 …25kgをこえる商品
佐川急便 …40kgをこえる商品
上記の商品は終日発送できません

当 発送日　**当日発送**
＊欠品の場合もございます。在庫数はKANA公式オンラインショップ www.kana.jp/からご確認ください。
P.28～P.29参照

CAD CAD

i ご案内

＊下穴は未仕上げの目安数値です。掲載寸値より小さい場合もございます。
＊ご要望に応じて、カタログ以外のサイズの製作、軸穴・キー・タップ等の加工をいたしますので詳細については弊社営業所までお問い合わせください。
＊RoHS規制適合については、各営業所へお問い合わせください。

□　スプロケットの軸穴径とボス寸法

小スプロケット（駆動側スプロケット）を選定の後、所定の軸穴が最少軸穴と最大軸穴の範囲にあるかどうかチェックして下さい。
もし所定の軸穴径が大きい時は、歯数を増すか、またはひとまわり大きいピッチのチェーンについて再検討して適合するものを選んで下さい。

一般的にスプロケットのボス寸法は、下記で計算します。

ボス外径BD＝d×α1×α2　　d：軸径 mm
ボス幅BL＝(1.0～1.2)d　　α1：軸径による係数
　　α2：材質による係数

軸径範囲	α_1
8を超え　16以下	2.00
16を超え　22以下	1.80
22を超え　38以下	1.65
38を超え　60以下	1.56
60を超え　120以下	1.50
120を超え　250以下	1.46

材　質	α_2
炭素鋼及び鋳鉄	1.00
鋳　　鉄	1.12

NK100B・NK100C

Semi-F 対応品

●ご注文 商品コード

NK100B 20

TYPE　歯数

スプロケットNo.



削出仕様



溶接仕様
（黒染も混在中）

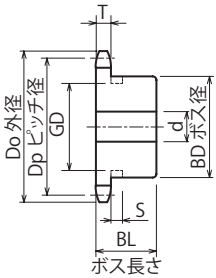

B形削出仕様

- チェーン……No.100
- チェーンピッチ……(P)31.75mm
- ローラリンク内幅……(W)19.05mm
- ローラ外径……(Dr)19.05mm
- 歯幅……(T)17.6 mm

スプロケットNo. TYPE	歯数	Do	Dp	軸穴径 d 下穴	最小	最大	BD	BL	形状	歯部	重量 kg	定価(円)	Semi-F 定価(円)
NK 100B	9	106	92.831	20	21	40	★70	50	削出仕様	h m 機械構造用炭素鋼 歯先高周波焼入	1.6	3,030	6,500
	10	117	102.745	20	21	45	65	50			1.9	2,360	5,700
	11	127	112.696	20	21	51	75	50			2.3	2,840	7,600
	12	138	122.673	20	21	57	86	50			2.9	3,370	8,300
	13	148	132.670	20	21	63	94	50			3.1	3,600	10,100
	14	158	142.683	20	21	66	98	50			3.6	4,510	11,500
	15	168	152.709	20	21	66	98	50			4.2	4,340	10,500
	16	179	162.745	20	21	66	98	50			4.6	5,200	12,000
	17	189	172.790	20	21	75	107	50			5.3	6,000	13,600
	18	199	182.841	20	21	75	107	50			5.7	6,370	13,700
	19	209	192.898	20	21	75	107	50			6.1	6,770	13,700
	20	220	202.960	20	21	75	107	50			6.5	7,300	14,800
	21	230	213.027	20	21	75	107	50			7.0	7,750	14,900
	22	240	223.097	26	27	80	117	56			7.9	9,100	17,800
	23	250	233.170	26	27	80	117	56			8.5	11,070	18,100
	24	260	243.246	26	27	80	117	56			8.8	10,100	16,800
	25	270	253.325	26	27	80	117	56			9.3	10,750	17,100
	26	281	263.405	26	27	80	117	56			9.8	12,450	17,200
	27	291	273.488	26	27	80	117	56			10.3	14,240	18,900
	28	301	283.572	26	27	80	117	56			10.9	15,370	20,600
	29	311	293.658	26	27	80	117	56			11.5	16,580	22,000
	30	321	303.745	26	27	80	117	56			12.1	16,380	21,800



KANAマシンキーを併せて
ご利用ください。 P.530〜P.531参照

標準スプロケットB形・C形

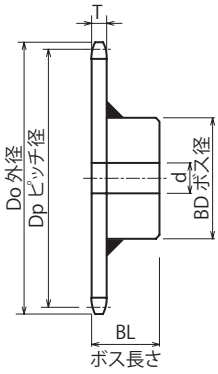

B形 溶接仕様

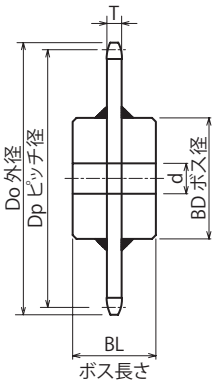

C形 溶接仕様

ORDER ご注文方法　スプロケットNo. と数量

当 発送日　当日発送
＊欠品の場合もございます。在庫数はKANA公式オンラインショップ www.kana.jp/からご確認ください。 P.28～P.29参照

CAD CAD

重量制限 単品梱包　ヤマト運輸 …25kgをこえる商品
佐川急便 …40kgをこえる商品
上記の商品は終日発送できません

ご案内
＊下穴は未仕上げの目安数値です。掲載寸値より小さい場合もございます。
＊ご要望に応じて、カタログ以外のサイズの製作、軸穴・タップ等の加工をいたしますので詳細については弊社営業所までお問い合わせください。
＊RoHS規制適合については、各営業所へお問い合わせください。

スプロケットNo. TYPE	歯数	Do	Dp	軸穴径 d 下穴	最小	最大	BD	BL	形状	歯部	重量 kg	定価（円）	Semi-F 定価（円）
NK 100B	32	341	323.923	26	27	80	117	56	削出仕様	h m 歯先高周波焼入 機械構造用炭素鋼	14.5	17,920	23,200
	33	352	334.013	26	27	80	117	56			16.1	20,400	31,600
	34	362	344.105	26	27	80	117	56			16.6	19,950	31,200
	35	372	354.197	26	27	89	127	63			17.5	20,680	31,900
	36	382	364.290	26	27	89	127	63	溶接仕様	m 普通鋼	18.0	21,290	38,900
	37	392	374.384	26	27	89	127	63			18.9	28,360	48,200
	38	402	384.479	26	27	89	127	63			19.5	22,750	43,500
	39	412	394.574	26	27	89	127	63			20.0	31,790	58,600
	40	422	404.669	26	27	89	127	63			20.4	24,250	46,200
	41	433	414.766	26	27	89	127	63			21.5	34,010	60,800
	42	443	424.862	26	27	89	127	63			22.6	26,280	49,900
	45	473	455.155	26	27	89	127	63			24.7	30,870	58,500
	47	493	475.352	26	27	89	127	63			26.7	41,750	71,500
	48	503	485.451	26	27	89	127	63			27.5	37,100	68,100
	50	524	505.650	26	27	89	127	63			30.0	39,690	81,600
	54	564	546.050	26	27	103	147	80			37.4	47,640	88,900
	55	574	556.151	26	27	103	147	80			41.6	63,620	113,800
	60	625	606.657	26	27	103	147	80			44.3	56,720	103,700
	65	675	657.168	26	27	103	147	80			54.5	64,460	120,500
NK100C	70	726	707.681	26	27	103	147	100	溶接仕様	m 普通鋼	64.7	80,580	155,100
	75	777	758.197	30	31	103	147	100			72.7	88,360	169,600

! BDに★印付のスプロケットはボス外形に溝があります。

歯数	S	GD
9	11.5	55



※Semi-Fシリーズ＜完成品＞のご注文方法はP.44～P.53をご参照下さい。

On-Line Shop

UNK100B

Semi-F 対応品

標準スプロケット B形(歯先焼きなし)

●ご注文 商品コード

UNK100B 23

TYPE　歯数

スプロケットNo.



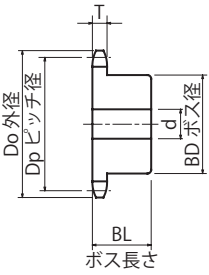

B形削出仕様

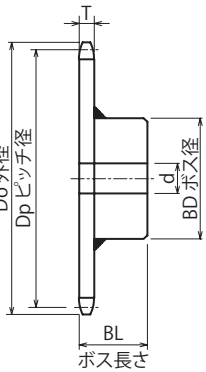

B形 溶接仕様

■チェーン ……No.100
■チェーンピッチ ……(P)31.75mm
■ローラリンク内幅 ……(W)19.05mm
■ローラ外径 ……(Dr)19.05mm
■歯幅 ……(T)17.6 mm

TYPE	歯数	Do	Dp	軸穴径 d 下穴	軸穴径 d 最小	軸穴径 d 最大	BD	BL	形状	歯部	重量 kg	定価(円)	Semi-F 定価(円)
UNK 100B	22	240	223.097	26	27	80	117	56	削出仕様	m 普通鋼	7.9	5,630	8,200
	23	250	233.170	26	27	80	117	56			8.5	5,960	8,600
	26	281	263.405	26	27	80	117	56	溶接仕様		9.8	7,490	10,600
	27	291	273.488	26	27	80	117	56			10.3	8,560	11,600
	28	301	283.572	26	27	80	117	56			10.9	9,240	12,600
	29	311	293.658	26	27	80	117	56			11.5	9,960	13,500
	33	352	334.013	26	27	80	117	56			16.1	12,250	23,400
	34	362	344.105	26	27	80	117	56			16.6	11,980	19,000

ORDER ご注文方法　スプロケットNo. と数量

ご案内　＊下穴は未仕上げの目安数値です。掲載寸値より小さい場合もございます。
＊ご要望に応じて、カタログ以外のサイズの製作、軸穴・キー・タップ等の加工をいたしますので詳細については弊社営業所までお問い合わせください。
＊RoHS規制適合については、各営業所へお問い合わせください。

当日 発送日　**当日発送**
＊欠品の場合もございます。在庫数はKANA公式オンラインショップ www.kana.jp/ からご確認ください。 P.28〜P.29参照

CAD　ダウンロードサービス　対象商品

※Semi-Fシリーズ<完成品>のご注文方法はP.44〜P.53をご参照下さい。

UNK100-2B

Semi-F 対応品

標準スプロケット 2列B形（歯先焼きなし）

●ご注文 商品コード

UNK100-2B 18

TYPE　歯数

スプロケットNo.



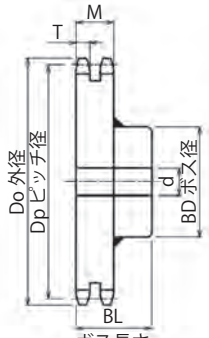

■チェーン ……No.100-2
■チェーンピッチ ……(P)31.75mm
■ローラリンク内幅 ……(W)19.05mm
■ローラ外径 ……(Dr)19.05mm
■歯幅 ……(T)17.0 mm
■全歯幅 ……(M)52.8 mm

TYPE	歯数	Do	Dp	軸穴径 d			BD	BL	形状	歯部	重量 kg	定価（円）	Semi-F 定価（円）
				下穴	最小	最大							
UNK 100-2B	25	270	253.325	33	34	95	137	90	溶接仕様	m 普通鋼	24.25	16,920	24,300
	26	281	263.405	33	34	95	137	90			25.94	18,020	26,100
	28	301	283.572	33	34	95	137	90			29.52	20,150	28,100
	30	321	303.745	33	34	95	137	90			33.37	22,500	31,800

ORDER ご注文方法　スプロケットNo. と数量

ご案内
＊下穴は未仕上げの目安数値です。掲載寸値より小さい場合もございます。
＊ご要望に応じて、カタログ以外のサイズの製作、軸穴・キー・タップ等の加工をいたしますので詳細については弊社営業所までお問い合わせください。
＊RoHS規制適合については、各営業所へお問い合わせください。

当日 発送日　**当日発送**
＊欠品の場合もございます。在庫数はKANA公式オンラインショップ www.kana.jp/ からご確認ください。 P.28～P.29参照

CAD　ダウンロードサービス　対象商品

※Semi-Fシリーズ<完成品>のご注文方法はP.44～P.53をご参照下さい。

100SD

Semi-F対応品

SDシングルダブル スプロケット

●ご注文 商品コード

100SD 20

TYPE　歯数

スプロケットNo.



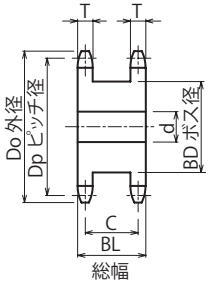

■チェーン ……No.100
■チェーンピッチ ……(P)31.75mm
■ローラリンク内幅 ……(W)19.05mm
■ローラ外径 ……(Dr)19.05mm
■歯幅 ……(T)17.6 mm　(C)52.4mm

m 機械構造用炭素鋼
h 歯先高周波焼入

TYPE	歯数	Do	Dp	軸穴径 d			BD	BL	重量 kg	定価 (円)	Semi-F 定価(円)
				下穴	最小	最大					
100 SD	12	138	122.673	23	24	58	86	70	4.83	8,830	13,600
	13	148	132.670	23	24	65	96	70	5.82	9,240	13,800
	14	158	142.683	23	24	75	107	70	6.81	10,500	15,400
	15	168	152.709	28	29	80	117	70	7.98	12,430	17,900
	16	179	162.745	28	29	85	127	70	9.19	13,930	19,600
	17	189	172.790	28	29	96	137	70	9.92	15,470	21,800
	18	199	182.841	28	29	106	148	70	11.78	16,170	22,600
	19	209	192.898	28	29	110	158	70	13.24	21,210	30,300
	20	220	202.960	28	29	115	168	70	14.77	22,150	31,000
	21	230	213.027	28	29	125	178	70	15.87	20,790	29,300

ORDER ご注文方法　スプロケットNo. と数量

ご案内
＊下穴は未仕上げの目安数値です。掲載寸値より小さい場合もございます。
＊ご要望に応じて、カタログ以外のサイズの製作、軸穴・キー・タップ等の加工をいたしますので詳細については弊社営業所までお問い合わせください。
＊RoHS規制適合については、各営業所へお問い合わせください。

当日 発送日　**当日発送**
＊欠品の場合もございます。在庫数はKANA公式オンラインショップ www.kana.jp/ からご確認ください。 P.28～P.29参照

CAD　ダウンロードサービス　対象商品

※Semi-Fシリーズ<完成品>のご注文方法はP.44～P.53をご参照下さい。



KANAマシンキーを併せてご利用ください。 P.530～P.531参照

MEMO

□　チェーン長さとスプロケットの軸間中心距離

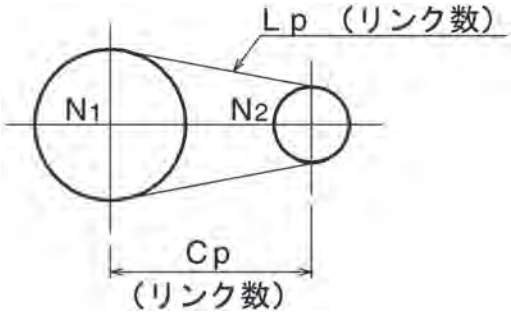

Lp：チェーンの長さをリンク数で表したもの
N1：大スプロケットの歯数
N2：小スプロケットの歯数
Cp：軸間中心距離をリンク数で表したもの

(1)チェーンの長さの計算
（スプロケットの歯数N1、N2と軸間中心距離Cpが決まっている場合）

$$Lp=\frac{N_1+N_2}{2}+2cp+\frac{\left(\frac{N_1-N_2}{6.28}\right)^2}{Cp}$$

※Lpの小数点以下の値は切上げて下さい。

(2)軸間中心距離の計算
（スプロケットの歯数N1、N2とチェーン長さLpが決まっている場合）

$$Cp=\frac{1}{8}\left\{2Lp-N_1-N_2+\sqrt{(2Lp-N_1-N_2)^2-\frac{8}{9.86}(N_1-N_2)^2}\right\}$$

⚠注意点!

一般的には、チェーンの長さはなるべく偶数リンクに切上げて選定します。
中心距離の関係でどうしても奇数リンクとなる場合はオフセットリンクを使用しなければなりませんが、なるべくスプロケットの歯数または軸間距離を変えて偶数リンクになるようにして下さい。

On-Line Shop

NK100-2B・NK100-2C

Semi-F 対応品

●ご注文 商品コード

NK100-2B 15

TYPE　歯数

スプロケットNo.



削出仕様



溶接仕様
（黒染も混在中）

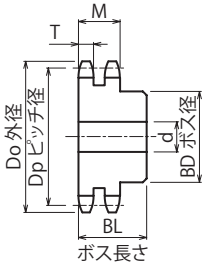

2列B形
削出仕様

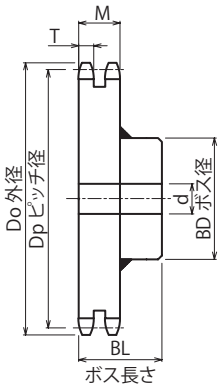

2列B形
溶接仕様

■チェーン ……No.100-2
■チェーンピッチ ……(P)31.75mm
■ローラリンク内幅 ……(W)19.05mm
■ローラ外径 ……(Dr)19.05mm
■歯幅 ……(T)17.0 mm
■全歯幅 ……(M)52.8 mm

スプロケットNo. TYPE	歯数	Do	Dp	軸穴径 d 下穴	最小	最大	BD	BL	形状	歯部	重量 kg	定価 (円)	Semi-F 定価(円)
NK 100-2B	10	117	102.745	23	24	46	70	80	削出仕様	h m 歯先高周波焼入 機械構造用炭素鋼	3.50	7,970	14,000
	11	127	112.696	23	24	55	80	80			4.20	9,330	14,800
	12	138	122.673	23	24	60	90	80			5.00	9,770	15,300
	13	148	132.670	23	24	66	100	80			6.00	10,500	16,400
	14	158	142.683	23	24	75	110	80			7.00	12,180	18,400
	15	168	152.709	28	29	80	120	80			7.10	13,020	19,400
	16	179	162.745	28	29	89	130	80			7.70	14,690	21,200
	17	189	172.790	28	29	89	130	80			8.90	16,920	23,300
	18	199	182.841	28	29	89	130	80			9.60	18,120	24,800
	19	209	192.898	28	29	89	130	90			12.80	20,520	28,700
	20	220	202.960	28	29	89	130	90			13.50	20,620	29,300
	21	230	213.027	28	29	89	130	90			14.30	23,760	34,100
	22	240	223.097	28	29	89	127	90			19.35	28,490	41,900
	23	250	233.170	28	29	89	127	90			20.85	30,270	44,700
	24	260	243.246	33	34	95	137	90			22.62	32,080	45,900



KANAマシンキーを併せて
ご利用ください。 P.530〜P.531参照

標準スプロケット 2列 B形・C形

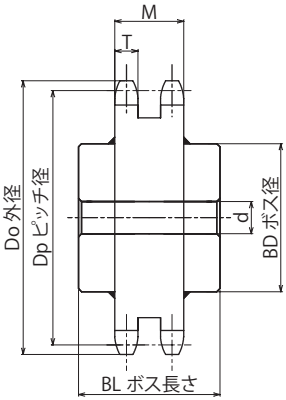

2列C形
溶接仕様

ORDER ご注文方法　スプロケットNo. と数量

当日発送
発送日
＊欠品の場合もございます。在庫数はKANA公式オンラインショップ www.kana.jp/からご確認ください。 P.28～P.29参照

CAD
CAD　ダウンロードサービス　対象商品

重量制限 単品梱包
ヤマト運輸 …25kgをこえる商品
佐川急便 …40kgをこえる商品
上記の商品は終日発送できません

ご案内
＊下穴は未仕上げの目安数値です。掲載寸値より小さい場合もございます。
＊ご要望に応じて、カタログ以外のサイズの製作、軸穴・キー・タップ等の加工をいたしますので詳細については弊社営業所までお問い合わせください。
＊RoHS規制適合については、各営業所へお問い合わせください。

スプロケットNo. TYPE	歯数	Do	Dp	軸穴径 d 下穴	最小	最大	BD	BL	形状	歯部	重量 kg	定価（円）	Semi-F 定価（円）
NK 100-2B	25	270	253.325	33	34	95	137	90	削出仕様	h m 歯先高周波焼入 機械構造用炭素鋼	24.25	34,090	48,200
	26	281	263.405	33	34	95	137	90			25.94	36,350	51,700
	28	301	283.572	33	34	95	137	90			29.52	38,960	53,400
	30	321	303.745	33	34	95	137	90			33.37	45,340	63,200
	32	341	323.923	33	34	95	137	90	溶接仕様	m 普通鋼	37.48	43,720	61,300
	35	372	354.197	33	34	95	137	90			44.15	51,220	81,200
	36	382	364.290	33	34	95	137	90			46.50	55,290	84,900
	38	402	384.479	33	34	95	137	90			51.94	63,090	105,700
	40	422	404.669	33	34	103	147	100			58.46	68,750	114,300
	42	443	424.862	33	34	103	147	100			63.90	79,930	124,600
	45	473	455.155	33	34	103	147	100			72.56	80,190	124,800
	48	503	485.451	33	34	103	147	100			81.81	101,830	165,200
	50	524	505.650	33	34	103	147	100			88.31	113,280	179,100
	54	564	546.050	33	34	103	147	100			102.19	125,960	197,600
NK100-2C	60	625	606.657	33	34	103	147	125	溶接仕様	m 普通鋼	127.87	128,670	221,400

※Semi-Fシリーズ<完成品>のご注文方法はP.44～P.53をご参照下さい。

品種拡大

FBN120B / FBN120B <表面処理>Semi−Fシリーズ

●ご注文 商品コード

FBN120B13D45

TYPE　歯数　φD^{H7}

スプロケットNo.



■チェーン ……No.120
■チェーンピッチ ……(P)38.10mm
■ローラリンク内幅 ……(W)25.40mm
■ローラ外径 ……(Dr)22.23mm
■歯幅 ……(T)23.5 mm

●Semi−Fご注文 商品コード

FBN120B13D45 BK / UC / CM

TYPE　歯数　φD^{H7}　表面処理　種類

スプロケットNo.

表面処理		
BK	=	黒染(四三酸化鉄被膜)
UC	=	三価ユニクロ(白)
CM	=	三価クロメート(黄)

m 機械構造用炭素鋼
h 歯先高周波焼入

TYPE　FBN120B

商品コード	定価(円)	表面処理あり商品コード	Semi−F定価(円)	歯数	φD^{H7}	キー溝 b×t^2	M	BD	BL	a	重量 kg
FBN120B13D45	11,260	※表面処理ご注文の場合、左記商品コード+表面処理記号BK・UC・CMを記載(3日目発送)。	16,890	13	45	14×3.8	10	98	56	16	5.30
FBN120B13D48	11,260		16,890	13	48	14×3.8	10	98	56	16	5.30
FBN120B13D50	11,260		16,890	13	50	14×3.8	10	98	56	16	5.30
FBN120B13D55	12,340		18,510	13	55	16×4.3	12	98	56	16	5.30
FBN120B13D60	12,340		18,510	13	60	18×4.4	12	98	56	16	5.30
FBN120B13D63	14,700		22,050	13	63	18×4.4	12	98	56	16	5.30
FBN120B14D45	12,440		18,660	14	45	14×3.8	10	107	56	16	6.30
FBN120B14D48	12,440		18,660	14	48	14×3.8	10	107	56	16	6.30
FBN120B14D50	12,440		18,660	14	50	14×3.8	10	107	56	16	6.30
FBN120B14D55	14,260		21,390	14	55	16×4.3	12	107	56	16	6.30
FBN120B14D60	13,790		20,690	14	60	18×4.4	12	107	56	16	6.30
FBN120B14D65	13,070		19,610	14	65	18×4.4	12	107	56	16	6.30
FBN120B14D70	13,070		19,610	14	70	20×4.9	16	107	56	16	6.30
FBN120B15D45	14,260		21,390	15	45	14×3.8	10	117	63	16	7.80
FBN120B15D48	14,260		21,390	15	48	14×3.8	10	117	63	16	7.80
FBN120B15D50	13,070		19,610	15	50	14×3.8	10	117	63	16	7.80
FBN120B15D55	14,500		21,750	15	55	16×4.3	12	117	63	16	7.80
FBN120B15D60	14,780		22,170	15	60	18×4.4	12	117	63	16	7.80
FBN120B15D70	14,500		21,750	15	70	20×4.9	16	117	63	16	7.80
FBN120B16D50	15,820		23,730	16	50	14×3.8	10	117	63	16	8.40
FBN120B16D60	15,360		23,040	16	60	18×4.4	12	117	63	16	8.40
FBN120B16D70	16,770		25,160	16	70	20×4.9	16	117	63	16	8.40
FBN120B17D60	17,000		25,500	17	60	18×4.4	12	117	63	16	9.10

*Mはセットスクリューです。※印のセットスクリューはボス形式により通常と異なります。

<表面処理> FBNフィニッシュドボアスプロケット 新JISキー溝仕様



KANAマシンキーを
併せてご利用ください。
P.530～P.531参照

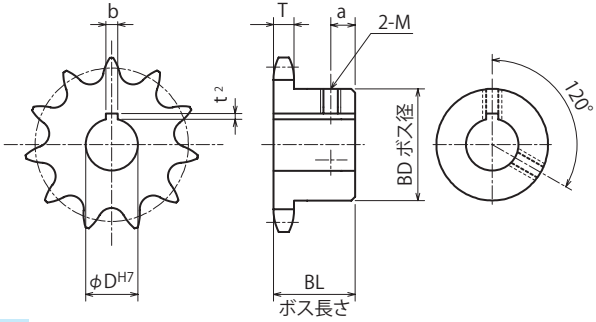

TYPE	FBN120B

m 機械構造用炭素鋼
h 歯先高周波焼入

商品コード	定価(円)	表面処理あり商品コード	Semi−F定価(円)	歯数	φDH7	キー溝 b×t2	M	BD	BL	a	重量 kg
FBN120B18D50	17,760	※表面処理ご注文の場合、左記商品コード＋表面処理記号 BK・UC・CMを記載（3日目発送）。	26,640	18	50	14×3.8	10	117	63	16	9.90
FBN120B18D60	17,470		26,210	18	60	18×4.4	12	117	63	16	9.90
FBN120B19D60	20,490		30,740	19	60	18×4.4	12	117	63	16	10.70
FBN120B20D50	20,740		31,110	20	50	14×3.8	10	127	63	16	12.10
FBN120B20D60	21,920		32,880	20	60	18×4.4	12	127	63	16	12.10
FBN120B20D70	21,920		32,880	20	70	20×4.9	16	127	63	16	12.10
FBN120B21D50	21,780		32,670	21	50	14×3.8	10	127	63	16	13.00
FBN120B21D60	22,950		34,430	21	60	18×4.4	12	127	63	16	13.00
FBN120B25D70	32,000		48,000	25	70	20×4.9	16	127	63	16	16.20

＊Mはセットスクリューです。※印のセットスクリューはボス形式により通常と異なります。

ORDER ご注文方法
商品コード と数量
商品コード 表面処理の種類 と数量

CAD ダウンロードサービス対象商品

当日 発送日 / 3 発送日
表面処理なし＝当日発送、表面処理あり＝3日目発送
＊素材欠品の場合もございます。在庫数はKANA公式オンラインショップ www.kana.jp/からご確認ください。P.28～P.29参照
＊表面処理ありは1オーダーシステム対応。素材欠品の場合、お時間いただく場合があります、ご了承ください。P.37参照

i ご案内
＊ご要望に応じて、カタログ以外のサイズの製作、軸穴・キー・タップ等の加工をいたしますので詳細については弊社営業所までお問い合わせください。
＊RoHS規制適合については、各営業所へお問い合わせください。

120A

●ご注文 商品コード

120A 20

TYPE　歯数

スプロケットNo.



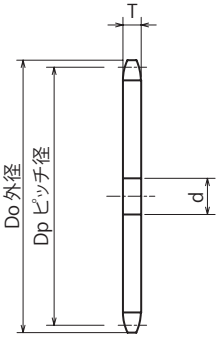

■チェーン ……No.120
■チェーンピッチ ……(P)38.10mm
■ローラリンク内幅 ……(W)25.40mm
■ローラ外径 ……(Dr)22.23mm
■歯幅 ……(T)23.5 mm

m 普通鋼

TYPE	歯数	Do	Dp	軸穴径d		重量 kg	定価 (円)	Semi-F 定価(円)
				下穴	最小			
120A	10	140	123.294	23	24	2.16	3,220	11,800
	11	153	135.235	25	26	2.60	4,090	13,700
	12	165	147.207	25	26	3.10	4,160	13,900
	13	177	159.204	25	26	3.60	4,980	14,100
	14	190	171.220	25	26	4.20	5,440	14,900
	15	202	183.251	25	26	4.80	6,520	17,000
	16	214	195.294	25	26	5.50	6,300	15,200
	17	227	207.347	25	26	6.20	7,380	17,100
	18	239	219.409	25	26	6.95	7,610	17,700
	19	251	231.478	25	26	7.70	9,260	19,700
	20	263	243.552	25	26	8.55	10,610	22,400
	21	276	255.632	25	26	9.40	10,760	22,600
	22	288	267.716	26	27	10.30	11,750	23,000
	23	300	279.804	26	27	11.30	14,010	25,800
	24	312	291.895	26	27	12.30	14,020	—
	25	324	303.990	26	27	13.30	12,920	—
	26	337	316.086	26	27	14.40	14,600	—
	27	349	328.185	26	27	15.50	15,490	—
	28	361	340.287	26	27	16.70	18,010	—
	29	373	352.389	26	27	17.80	21,420	—
	30	385	364.494	26	27	19.20	20,830	—
	31	398	376.600	30	31	20.40	24,990	—
	32	410	388.708	30	31	21.80	23,520	—
	33	422	400.816	30	31	23.20	28,280	—
	34	434	412.926	30	31	24.60	28,130	—

標準スプロケット A形

ORDER ご注文方法　スプロケットNo. と数量

当日 発送日　**当日発送**
＊欠品の場合もございます。在庫数はKANA公式オンラインショップ www.kana.jp/からご確認ください。 P.28～P.29参照

CAD　ダウンロードサービス　対象商品

重量制限 単品梱包　ヤマト運輸 …25kgをこえる商品
佐川急便 …40kgをこえる商品
上記の商品は終日発送できません

ご案内
＊下穴は未仕上げの目安数値です。掲載寸値より小さい場合もございます。
＊ご要望に応じて、カタログ以外のサイズの製作、軸穴・タップ等の加工をいたしますので詳細については弊社営業所までお問い合わせください。
＊RoHS規制適合については、各営業所へお問い合わせください。

m 普通鋼

TYPE	歯数	Do	Dp	軸穴径d 下穴	軸穴径d 最小	重量 kg	定価（円）	Semi-F 定価（円）
120A	35	446	425.037	30	31	26.10	26,970	シリーズ追加検討中
	36	458	437.148	30	31	27.60	28,670	
	38	483	461.374	30	31	30.80	31,920	
	40	507	485.603	30	31	34.10	34,060	
	42	531	509.835	30	31	37.60	38,800	
	44	556	534.068	30	31	41.20	53,400	
	45	568	546.186	30	31	43.10	43,160	
	46	580	558.304	30	31	45.10	61,120	
	48	604	582.541	30	31	49.00	52,400	
	50	628	606.779	30	31	53.30	56,180	
	54	677	655.260	30	31	62.10	65,420	
	60	750	727.989	30	31	76.70	81,730	
	70	871	849.218	30	31	104.30	120,040	
	75	932	909.837	30	31	119.80	141,750	
	80	993	970.458	30	31	136.30	181,130	

※Semi-Fシリーズ<完成品>のご注文方法はP.44～P.53をご参照下さい。

HG120A

●ご注文 商品コード

HG120A 20H

TYPE　歯数

スプロケットNo.



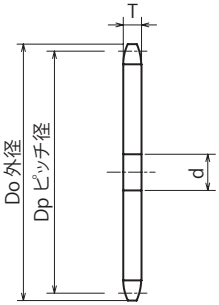

■チェーン ……No.120
■チェーンピッチ ……(P)38.10mm
■ローラリンク内幅 ……(W)25.40mm
■ローラ外径 ……(Dr)22.23mm
■歯幅 ……(T)23.5 mm

m 機械構造用炭素鋼
h 歯先高周波焼入

TYPE	歯数	Do	Dp	軸穴径d		重量 kg	定価(円)	Semi-F 定価(円)
				下穴	最小			
HG 120A	10H	140	123.294	23	24	2.16	5,970	15,700
	11H	153	135.235	25	26	2.60	6,510	16,800
	12H	165	147.207	25	26	3.10	7,010	17,600
	13H	177	159.204	25	26	3.60	6,380	17,000
	14H	190	171.220	25	26	4.20	7,110	18,200
	15H	202	183.251	25	26	4.80	7,930	19,300
	16H	214	195.294	25	26	5.50	8,340	20,500
	17H	227	207.347	25	26	6.20	9,690	21,300
	18H	239	219.409	25	26	6.95	9,660	21,300
	19H	251	231.478	25	26	7.70	10,610	21,400
	20H	263	243.552	25	26	8.55	11,400	22,400
	21H	276	255.632	25	26	9.40	12,430	23,300
	22H	288	267.716	26	27	10.30	13,460	24,600
	23H	300	279.804	26	27	11.30	14,960	26,000
	24H	312	291.895	26	27	12.30	16,080	—
	25H	324	303.990	26	27	13.30	17,230	—
	26H	337	316.086	26	27	14.40	16,800	—
	27H	349	328.185	26	27	15.50	19,000	—
	28H	361	340.287	26	27	16.70	21,180	—
	29H	373	352.389	26	27	17.80	29,190	—
	30H	385	364.494	26	27	19.20	23,620	—
	32H	410	388.708	30	31	21.80	27,090	—
	34H	434	412.926	30	31	24.60	30,360	—
	35H	446	425.037	30	31	26.10	31,710	—
	36H	458	437.148	30	31	27.60	34,030	—

HGハイグレード歯先硬化スプロケット A形

ORDER ご注文方法　スプロケットNo. と数量

CAD ダウンロードサービス対象商品

当日 発送日　**当日発送**
＊欠品の場合もございます。在庫数はKANA公式オンラインショップ www.kana.jp/からご確認ください。 P.28～P.29参照

重量制限 単品梱包
ヤマト運輸 …25kgをこえる商品
佐川急便 …40kgをこえる商品
上記の商品は終日発送できません

ご案内
＊下穴は未仕上げの目安数値です。掲載寸値より小さい場合もございます。
＊ご要望に応じて、カタログ以外のサイズの製作、軸穴・タップ等の加工をいたしますので詳細については弊社営業所までお問い合わせください。
＊RoHS規制適合については、各営業所へお問い合わせください。

m 機械構造用炭素鋼
h 歯先高周波焼入

TYPE	歯数	Do	Dp	軸穴径d 下穴	軸穴径d 最小	重量 kg	定価（円）	Semi-F 定価（円）
HG 120A	38H	483	461.374	30	31	30.80	37,380	シリーズ追加検討中
	40H	507	485.603	30	31	34.10	42,210	
	42H	531	509.835	30	31	37.60	45,780	
	44H	556	534.068	30	31	41.20	58,530	
	45H	568	546.186	30	31	43.10	59,450	
	46H	580	558.304	30	31	45.10	66,850	
	48H	604	582.541	30	31	49.00	65,970	
	50H	628	606.779	30	31	53.30	69,960	
	52H	653	631.019	30	31	57.70	88,300	
	54H	677	655.260	30	31	62.10	80,580	
	55H	689	667.381	30	31	69.40	94,330	
	60H	750	727.989	30	31	76.70	101,150	
	65H	811	788.601	30	31	90.50	116,690	
	70H	871	849.218	30	31	104.30	138,830	
	75H	932	909.837	30	31	119.80	168,510	

※Semi-Fシリーズ<完成品>のご注文方法はP.44～P.53をご参照下さい。

HG120-2A

HGハイグレード歯先硬化スプロケット 2列A形

●ご注文 商品コード

HG120-2A 22H

TYPE　歯数

スプロケットNo.



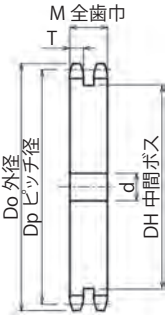

- ■チェーン ……No.120-2
- ■チェーンピッチ ……(P)38.10mm
- ■ローラリンク内幅 ……(W)25.40mm
- ■ローラ外径 ……(Dr)22.23mm
- ■歯幅 ……(T)22.7 mm
- ■全歯幅 ……(M)68.1 mm

m 機械構造用炭素鋼
h 歯先高周波焼入

TYPE	歯数	Do	Dp	軸穴径 d 下穴	軸穴径 d 最小	DH	M	形状	重量 kg	定価(円)	Semi-F 定価(円)
HG 120-2A	22H	288	267.716	33	34	226	68.1	削出仕様	26.74	39,180	シリーズ追加検討中
	24H	312	291.895	33	34	251	68.1		32.19	49,780	
	25H	324	303.990	33	34	263	68.1		35.05	48,590	
	28H	361	340.287	33	34	299	68.1		44.41	70,790	
	30H	385	364.494	33	34	324	68.1		51.35	72,050	
	32H	410	388.708	33	34	348	68.1		58.69	91,690	
	35H	446	425.037	33	34	384	68.1		70.62	105,190	
	40H	507	485.603	38	39	445	68.1		93.08	134,970	
	50H	628	606.779	38	39	567	68.1		147.28	208,390	
	52H	653	631.019	38	39	591	68.1		159.54	246,130	

ORDER ご注文方法　スプロケットNo. と数量

CAD　ダウンロードサービス対象商品

重量制限 単品梱包　ヤマト運輸 …25kgをこえる商品
佐川急便 …40kgをこえる商品
上記の商品は終日発送できません

当日 発送日　**当日発送**
＊欠品の場合もございます。在庫数はKANA公式オンラインショップ www.kana.jp/からご確認ください。
P.28～P.29参照

i ご案内
＊下穴は未仕上げの目安数値です。掲載寸値より小さい場合もございます。
＊ご要望に応じて、カタログ以外のサイズの製作、軸穴・キー・タップ等の加工をいたしますので詳細については弊社営業所までお問い合わせください。
＊RoHS規制適合については、各営業所へお問い合わせください。

NK120B・NK120C

Semi-F 対応品

標準スプロケット B形・C形

●ご注文 商品コード

NK120B 20

TYPE　歯数

スプロケットNo.



削出仕様



溶接仕様

（黒染も混在中）

■チェーン ……No.120
■チェーンピッチ ……（P）38.10mm
■ローラリンク内幅 ……（W）25.40mm
■ローラ外径 ……（Dr）22.23mm
■歯幅 ……（T）23.5 mm

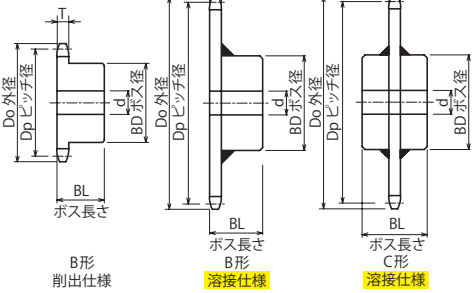

スプロケットNo. TYPE	歯数	Do	Dp	軸穴径 d 下穴	最小	最大	BD	BL	形状	歯部	重量 kg	定価（円）	Semi-F 定価（円）
NK 120B	10	140	123.294	23	24	51	78	56	削出仕様	h m 機械構造用炭素鋼 歯先高周波焼入	3.20	5,010	9,100
	11	153	135.235	25	26	60	91	56			4.00	6,070	10,000
	12	165	147.207	25	26	66	98	56			4.80	5,400	9,200
	13	177	159.204	25	26	66	98	56			5.30	5,550	16,200
	14	190	171.220	25	26	75	107	56			6.30	7,020	16,400
	15	202	183.251	25	26	80	117	63			7.80	8,400	16,600
	16	214	195.294	25	26	80	117	63			8.40	9,250	18,500
	17	227	207.347	25	26	80	117	63			9.10	10,420	18,700
	18	239	219.409	25	26	80	117	63			9.90	10,710	19,600
	19	251	231.478	25	26	80	117	63			10.70	12,830	22,600
	20	263	243.552	25	26	89	127	63			12.10	13,870	24,200
	21	276	255.632	25	26	89	127	63			13.00	14,270	25,300
	22	288	267.716	26	27	89	127	63			13.40	15,530	26,000
	23	300	279.804	26	27	89	127	63			14.50	17,560	26,200
	24	312	291.895	26	27	89	127	63			15.20	17,190	22,600
	25	324	303.990	26	27	89	127	63			16.20	18,250	23,900
	26	337	316.086	26	27	89	127	63			17.20	19,950	25,400
	28	361	340.287	26	27	95	137	71			20.90	25,220	39,300
	30	385	364.494	26	27	95	137	71			23.20	27,940	41,800
	32	410	388.708	30	31	95	137	71	溶接仕様	m 普通鋼	25.70	29,720	49,900
	33	422	400.816	30	31	95	137	71			28.40	32,130	55,500
	34	434	412.926	30	31	95	137	71			29.00	32,340	55,700
	35	446	425.037	30	31	95	137	71			29.70	33,730	60,000
	36	458	437.148	30	31	95	137	71			32.00	36,650	69,100
	38	483	461.374	30	31	95	137	71			35.00	42,980	78,200
	40	507	485.603	30	31	103	147	80			38.20	48,740	93,100
	42	531	509.835	30	31	103	147	80			42.00	53,550	98,600
	45	568	546.186	30	31	103	147	80			47.60	60,060	104,800
	48	604	582.541	30	31	103	147	80			53.00	66,150	125,800
	50	628	606.779	30	31	103	147	80			58.00	72,450	140,100
NK120C	54	677	655.260	30	31	103	147	100	溶接仕様	m 普通鋼	65.20	68,520	133,900
	60	750	727.989	30	31	103	167	100			78.00	95,910	191,300

ORDER ご注文方法　スプロケットNo. と数量

当日発送 発送日

＊欠品の場合もございます。在庫数はKANA公式オンラインショップ www.kana.jp/からご確認ください。 P.28～P.29参照

CAD ダウンロードサービス対象商品

ご案内

重量制限 単品梱包　ヤマト運輸 …25kgをこえる商品
佐川急便 …40kgをこえる商品
上記の商品は終日発送できません

＊下穴は未仕上げの目安数値です。掲載寸値より小さい場合もございます。
＊ご要望に応じて、カタログ以外のサイズの製作、軸穴・キー・タップ等の加工をいたしますので詳細については弊社営業所までお問い合わせください。
＊RoHS規制適合については、各営業所へお問い合わせください。

※Semi-Fシリーズ＜完成品＞のご注文方法はP.44～P.53をご参照下さい。

On-Line Shop

UNK120B

Semi-F 対応品

標準スプロケット B形(歯先焼きなし)

●ご注文 商品コード

UNK120B 25

TYPE　歯数

スプロケットNo.



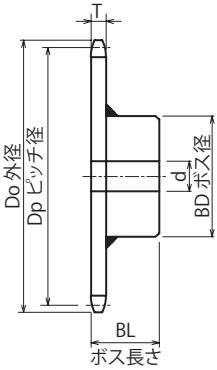

■チェーン ……No.120
■チェーンピッチ ……(P)38.10mm
■ローラリンク内幅 ……(W)25.40mm
■ローラ外径 ……(Dr)22.23mm
■歯幅 ……(T)23.5 mm

TYPE	歯数	Do	Dp	軸穴径 d			BD	BL	形状	歯部	重量 kg	定価(円)	Semi-F 定価(円)
				下穴	最小	最大							
UNK 120B	22	288	267.716	26	27	89	127	63	溶接仕様	m 普通鋼	13.40	9,320	12,900
	24	312	291.895	26	27	89	127	63			15.20	10,320	13,900
	25	324	303.990	26	27	89	127	63			16.20	10,960	14,700
	26	337	316.086	26	27	89	127	63			17.20	12,000	15,600

ORDER ご注文方法　スプロケットNo. と数量

当日 発送日　**当日発送**
＊欠品の場合もございます。在庫数はKANA公式オンラインショップ www.kana.jp/ からご確認ください。 P.28〜P.29参照

CAD　ダウンロードサービス　対象商品

ご案内
＊下穴は未仕上げの目安数値です。掲載寸値より小さい場合もございます。
＊ご要望に応じて、カタログ以外のサイズの製作、軸穴・キー・タップ等の加工をいたしますので詳細については弊社営業所までお問い合わせください。
＊RoHS規制適合については、各営業所へお問い合わせください。

※Semi-Fシリーズ<完成品>のご注文方法はP.44〜P.53をご参照下さい。

MEMO









NK120-2B・NK120-2C

Semi-F 対応品

●ご注文 商品コード

NK120-2B 15

TYPE　歯数

スプロケットNo.



削出仕様



溶接仕様
（黒染も混在中）

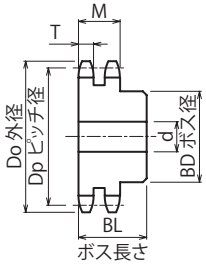

2列B形
削出仕様

■チェーン ……No.120-2
■チェーンピッチ ……(P)38.10mm
■ローラリンク内幅 ……(W)25.40mm
■ローラ外径 ……(Dr)22.23mm
■歯幅 ……(T)22.7 mm
■全歯幅 ……(M)68.1 mm

スプロケットNo. TYPE	歯数	Do	Dp	軸穴径 d 下穴	最小	最大	BD	BL	形状	歯部	重量 kg	定価(円)	Semi-F 定価(円)
NK 120-2B	10	140	123.294	26	27	55	80	100	削出仕様	h 歯先高周波焼入 m 機械構造用炭素鋼	8.00	13,400	19,700
	11	153	135.235	26	27	60	90	100			8.70	15,480	21,700
	12	165	147.207	28	29	66	100	100			9.20	15,430	21,600
	13	177	159.204	28	29	75	115	100			10.90	15,650	21,600
	14	190	171.220	28	29	80	120	100			11.40	18,530	24,400
	15	202	183.251	33	34	80	120	100			13.20	20,620	26,900
	16	214	195.294	33	34	95	140	100			16.50	22,290	29,300
	17	227	207.347	33	34	95	140	100			19.00	23,730	31,600
	18	239	219.409	33	34	103	150	100			21.00	27,020	35,600
	19	251	231.478	33	34	103	150	100			23.00	30,300	38,500
	20	263	243.552	33	34	103	150	100			26.00	33,920	42,300
	21	276	255.632	33	34	103	150	100			28.00	36,790	52,200



KANAマシンキーを併せて
ご利用ください。 P.530〜P.531参照

標準スプロケット 2列 B形・C形

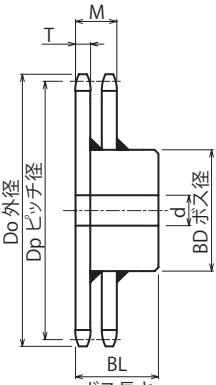

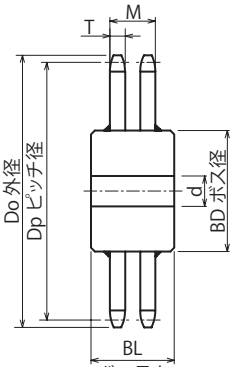

ORDER ご注文方法　スプロケットNo. と数量

当日 発送日　**当日発送**
＊欠品の場合もございます。在庫数はKANA公式オンラインショップ www.kana.jp/からご確認ください。 P.28〜P.29参照

CAD

重量制限 単品梱包
ヤマト運輸 …25kgをこえる商品
佐川急便 …40kgをこえる商品
上記の商品は終日発送できません

ご案内
＊下穴は未仕上げの目安数値です。掲載寸値より小さい場合もございます。
＊ご要望に応じて、カタログ以外のサイズの製作、軸穴・キー・タップ等の加工をいたしますので詳細については弊社営業所までお問い合わせください。
＊RoHS規制適合については、各営業所へお問い合わせください。

スプロケットNo. TYPE	歯数	Do	Dp	軸穴径 d 下穴	最小	最大	BD	BL	形状	歯部	重量 kg	定価(円)	Semi-F 定価(円)
NK 120-2B	22	288	267.716	33	34	103	147	100	溶接仕様	m 普通鋼	30.00	43,840	64,600
	23	300	279.804	33	34	103	147	100			31.00	39,400	59,300
	24	312	291.895	33	34	110	157	100			32.00	51,160	71,300
	25	324	303.990	33	34	110	157	100			33.00	50,450	69,900
	26	337	316.086	33	34	110	157	100			35.00	59,640	81,600
	28	361	340.287	33	34	110	157	100			39.00	67,830	103,500
	30	385	364.494	33	34	110	157	100			43.90	70,200	105,000
	32	410	388.708	33	34	110	157	100			47.00	92,390	140,200
	35	446	425.037	33	34	110	157	100			56.80	91,090	138,000
	36	458	437.148	38	39	110	157	100			60.00	104,620	157,500
	38	483	461.374	38	39	110	157	100			67.00	121,300	177,800
NK 120-2C	40	507	485.603	38	39	125	177	140	溶接仕様	m 普通鋼	84.30	115,560	190,900
	42	531	509.835	38	39	125	177	140			87.00	144,070	219,500
	45	568	546.186	38	39	125	177	140			98.50	142,340	219,300
	48	604	582.541	38	39	125	177	140			104.00	177,690	279,400
	50	628	606.779	38	39	125	177	140			115.00	191,100	305,600
	54	677	655.260	38	39	125	177	140			121.00	213,080	332,600
	60	750	727.989	38	39	125	177	160			131.60	204,380	331,500

※Semi-Fシリーズ<完成品>のご注文方法はP.44〜P.53をご参照下さい。

140A

標準スプロケット A形

●ご注文 商品コード

140A 20

TYPE　歯数

スプロケットNo.



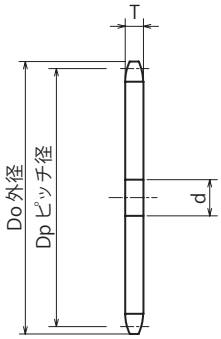

- チェーン ……No.140
- チェーンピッチ ……(P)44.45mm
- ローラリンク内幅 ……(W)25.40mm
- ローラ外径 ……(Dr)25.40mm
- 歯幅 ……(T)23.5 mm

m 普通鋼

TYPE	歯数	Do	Dp	軸穴径 d		重量 kg	定価(円)	Semi-F 定価(円)
				下穴	最小			
140A	10	163	143.843	26	27	2.90	5,590	16,100
	11	178	157.774	26	27	3.60	6,390	16,800
	12	193	171.742	26	27	4.20	7,290	17,900
	13	207	185.738	26	27	4.90	7,620	18,300
	14	221	199.756	26	27	5.70	8,500	19,400
	15	236	213.793	26	27	6.60	9,520	20,000
	16	250	227.843	26	27	7.50	10,610	22,000
	17	264	241.905	26	27	8.40	11,400	22,000
	18	279	255.977	26	27	9.40	11,740	22,200
	19	293	270.057	26	27	10.50	13,650	25,500
	20	307	284.145	26	27	11.60	14,620	—
	21	322	298.238	26	27	12.80	16,730	—
	22	336	312.336	30	31	14.10	17,430	—
	23	350	326.438	30	31	15.30	18,730	—
	24	364	340.545	30	31	16.70	19,850	—
	25	379	354.655	30	31	18.10	24,360	—
	26	393	368.767	30	31	19.60	26,980	—
	28	421	397.001	30	31	23.00	28,250	—
	30	450	425.243	30	31	26.00	32,150	—
	32	478	453.492	30	31	29.70	38,850	—
	35	521	495.876	30	31	35.60	41,330	—
	38	563	538.270	30	31	41.90	50,720	—
	40	591	566.537	30	31	46.40	57,480	—
	42	620	594.807	30	31	51.10	61,530	—
	45	662	637.217	30	31	58.80	68,150	—
	48	705	679.631	30	31	66.90	78,230	—
	50	733	707.909	30	31	72.50	96,770	—
	54	790	764.470	35	36	84.60	115,740	—
	60	875	849.320	35	36	104.00	117,600	—

ORDER ご注文方法　スプロケットNo. と数量

発送日　**当日発送**

*欠品の場合もございます。在庫数はKANA公式オンラインショップ www.kana.jp/からご確認ください。 P.28〜P.29参照

CAD　ダウンロードサービス対象商品

重量制限 単品梱包　ヤマト運輸 …25kgをこえる商品
佐川急便 …40kgをこえる商品
上記の商品は終日発送できません

ご案内
*下穴は未仕上げの目安数値です。掲載寸値より小さい場合もございます。
*ご要望に応じて、カタログ以外のサイズの製作、軸穴・タップ等の加工をいたしますので詳細については弊社営業所までお問い合わせください。
*RoHS規制適合については、各営業所へお問い合わせください。

※Semi-Fシリーズ<完成品>のご注文方法はP.44〜P.53をご参照下さい。

HG140A

HGハイグレード歯先硬化スプロケット A形

●ご注文 商品コード

HG140A 20H

TYPE　歯数

スプロケットNo.



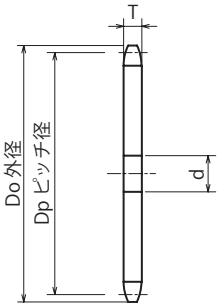

■チェーン ……No.140
■チェーンピッチ ……(P)44.45mm
■ローラリンク内幅 ……(W)25.40mm
■ローラ外径 ……(Dr)25.40mm
■歯幅 ……(T)23.5 mm

m 機械構造用炭素鋼
h 歯先高周波焼入

TYPE	歯数	Do	Dp	軸穴径 d 下穴	軸穴径 d 最小	重量 kg	定価(円)	Semi-F 定価(円)
HG 140A	10H	163	143.843	26	27	2.90	7,590	18,500
	11H	178	157.774	26	27	3.60	8,680	19,900
	12H	193	171.742	26	27	4.20	10,620	21,900
	13H	207	185.738	26	27	4.90	10,460	21,700
	14H	221	199.756	26	27	5.70	11,450	23,300
	15H	236	213.793	26	27	6.60	12,950	24,700
	16H	250	227.843	26	27	7.50	14,260	26,600
	17H	264	241.905	26	27	8.40	14,700	27,500
	18H	279	255.977	26	27	9.40	15,390	27,700
	19H	293	270.057	26	27	10.50	16,780	29,000
	20H	307	284.145	26	27	11.60	18,170	—
	21H	322	298.238	26	27	12.80	19,110	—
	22H	336	312.336	30	31	14.10	21,960	—
	23H	350	326.438	30	31	15.30	24,810	—
	24H	364	340.545	30	31	16.70	26,620	—
	25H	379	354.655	30	31	18.10	28,610	—
	26H	393	368.767	30	31	19.60	30,560	—
	27H	407	382.883	30	31	21.20	32,550	—
	28H	421	397.001	30	31	22.80	35,660	—
	30H	450	425.243	30	31	26.00	36,330	—
	32H	478	453.492	30	31	29.70	45,200	—
	35H	521	495.876	30	31	35.60	50,830	—
	38H	563	538.270	30	31	41.90	63,930	—
	40H	591	566.537	30	31	46.40	69,040	—
	45H	662	637.217	30	31	58.80	85,300	—
	48H	705	679.631	30	31	66.90	95,340	—
	50H	733	707.909	30	31	72.50	106,590	—
	60H	875	849.320	35	36	104.00	164,830	—

ORDER ご注文方法　スプロケットNo. と数量

当日 発送日　**当日発送**
＊欠品の場合もございます。在庫数はKANA公式オンラインショップ www.kana.jp/からご確認ください。 P.28～P.29参照

CAD　ダウンロードサービス対象商品

重量制限 単品梱包　ヤマト運輸 …25kgをこえる商品
佐川急便 …40kgをこえる商品
上記の商品は終日発送できません

ご案内
＊下穴は未仕上げの目安数値です。掲載寸値より小さい場合もございます。
＊ご要望に応じて、カタログ以外のサイズの製作、軸穴・タップ等の加工をいたしますので詳細については弊社営業所までお問い合わせください。
＊RoHS規制適合については、各営業所へお問い合わせください。

※Semi-Fシリーズ<完成品>のご注文方法はP.44～P.53をご参照下さい。

HG140-2A

HGハイグレード歯先硬化スプロケット 2列A形

●ご注文 商品コード

HG 140-2A 18H

TYPE　歯数

スプロケットNo.



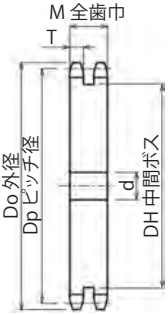

- チェーン……No.140-2
- チェーンピッチ……(P)44.45mm
- ローラリンク内幅……(W)25.40mm
- ローラ外径……(Dr)25.40mm
- 歯幅……(T)22.7 mm
- 全歯幅……(M)71.6 mm

m 機械構造用炭素鋼
h 歯先高周波焼入

TYPE	歯数	Do	Dp	軸穴径 d		DH	M	形状	重量 kg	定価(円)	Semi-F 定価(円)
				下穴	最小						
HG 140-2A	15H	236	213.793	38	39	164	71.6	削出仕様	16.66	35,340	シリーズ追加検討中
	16H	250	227.843	38	39	178	71.6		19.17	39,050	
	18H	279	255.977	38	39	207	71.6		24.77	47,280	
	20H	307	284.145	38	39	235	71.6		31.01	56,710	
	22H	336	312.336	38	39	264	71.6		38.04	65,310	
	24H	364	340.545	38	39	292	71.6		45.68	75,420	
	25H	379	354.655	38	39	307	71.6		49.87	81,480	
	28H	421	397.001	38	39	349	71.6		63.19	102,690	
	30H	450	425.243	38	39	378	71.6		73.07	117,070	

ORDER ご注文方法　スプロケットNo. と数量

CAD　ダウンロードサービス対象商品

重量制限 単品梱包　ヤマト運輸 …25kgをこえる商品
佐川急便 …40kgをこえる商品
上記の商品は終日発送できません

当日 発送日

当日発送

＊欠品の場合もございます。在庫数はKANA公式オンラインショップwww.kana.jp/からご確認ください。
P.28～P.29参照

i ご案内

＊下穴は未仕上げの目安数値です。掲載寸値より小さい場合もございます。
＊ご要望に応じて、カタログ以外のサイズの製作、軸穴・キー・タップ等の加工をいたしますので詳細については弊社営業所までお問い合わせください。
＊RoHS規制適合については、各営業所へお問い合わせください。

NK140B・NK140C

Semi-F対応品

標準スプロケット B形・C形

●ご注文 商品コード

NK140B 20

TYPE　歯数

スプロケットNo.



削出仕様



溶接仕様

（黒染も混在中）

■チェーン ……No.140
■チェーンピッチ ……（P）44.45mm
■ローラリンク内幅 ……（W）25.40mm
■ローラ外径 ……（Dr）25.40mm
■歯幅 ……（T）23.5 mm

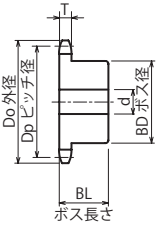

B形
削出仕様

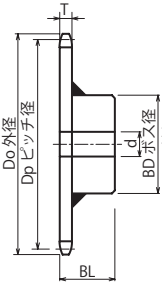

B形
溶接仕様

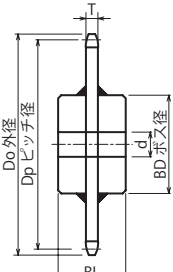

C形
溶接仕様

スプロケット No. TYPE	歯数	Do	Dp	軸穴径 d 下穴	最小	最大	BD	BL	重量 kg	形状	歯部	定価（円）	Semi-F 定価（円）
NK 140B	10	163	143.843	26	27	66	98	56	4.90	削出仕様	h m 機械構造用炭素鋼 歯先高周波焼入	8,660	13,400
	11	178	157.774	26	27	70	106	56	5.50			9,860	14,900
	12	193	171.742	26	27	80	117	56	6.60			10,100	15,500
	13	207	185.738	26	27	80	117	63	7.90			11,720	18,500
	14	221	199.756	26	27	89	127	63	9.30			13,260	19,900
	15	236	213.793	26	27	89	127	63	10.10			14,410	21,000
	16	250	227.843	26	27	89	127	63	11.00			15,660	22,100
	17	264	241.905	26	27	89	127	63	12.00			17,010	23,800
	18	279	255.977	26	27	89	127	63	13.00			18,400	25,700
	19	293	270.057	26	27	95	137	71	15.60			21,080	28,600
	20	307	284.145	26	27	95	137	71	16.70			22,570	30,300
	21	322	298.238	26	27	95	137	71	17.90			24,140	32,200
	22	336	312.336	30	31	95	137	71	18.40	溶接仕様	m 普通鋼	23,880	31,600
	23	350	326.438	30	31	95	137	71	20.10			23,730	31,200
	24	364	340.545	30	31	95	137	71	20.90			25,200	39,900
	25	379	354.655	30	31	103	147	80	24.10			30,860	46,800
	26	393	368.767	30	31	103	147	80	25.50			32,990	52,400
	27	407	382.883	30	31	103	147	80	28.20			33,870	60,600
	28	421	397.001	30	31	103	147	80	30.10			35,590	65,800
	30	450	425.243	30	31	103	147	80	31.50			39,200	69,100
	32	478	453.492	30	31	103	147	80	36.00			46,660	79,700
	35	521	495.876	30	31	110	157	90	42.90			53,240	104,200
	36	535	510.007	30	31	110	157	90	47.40			58,660	112,800
	38	563	538.270	30	31	110	157	90	51.00			61,620	123,000
	40	591	566.537	30	31	110	157	90	53.10			69,460	130,100
	42	620	594.807	30	31	110	157	90	60.00			78,230	148,500
NK 140C	45	662	637.217	30	31	118	167	100	68.00	溶接仕様	m 普通鋼	93,870	175,900
	48	705	679.631	30	31	118	167	100	75.00			106,050	192,700
	50	733	707.909	30	31	118	167	100	85.30			113,400	214,500
	54	790	764.470	35	36	118	167	100	97.40			129,150	229,700
	60	875	849.320	35	36	118	167	112	119.30			148,540	269,100

ORDER ご注文方法　スプロケットNo. と数量

当日発送 発送日
＊欠品の場合もございます。在庫数はKANA公式オンラインショップ www.kana.jp/からご確認ください。 P.28～P.29参照

CAD ダウンロードサービス対象商品

重量制限 単品梱包
ヤマト運輸 …25kgをこえる商品
佐川急便 …40kgをこえる商品
上記の商品は終日発送できません

ご案内
＊下穴は未仕上げの目安数値です。掲載寸値より小さい場合もございます。
＊ご要望に応じて、カタログ以外のサイズの製作、軸穴・キー・タップ等の加工をいたしますので詳細については弊社営業所までお問い合わせください。
＊RoHS規制適合については、各営業所へお問い合わせください。

※Semi-Fシリーズ＜完成品＞のご注文方法はP.44～P.53をご参照下さい。

160A

標準スプロケット A形

●ご注文 商品コード

160A 20

TYPE　歯数

スプロケットNo.



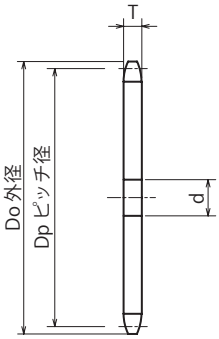

- チェーン ……No.160
- チェーンピッチ ……(P)50.80mm
- ローラリンク内幅 ……(W)31.75mm
- ローラ外径 ……(Dr)28.58mm
- 歯幅 ……(T)29.4 mm

m 普通鋼

TYPE	歯数	Do	Dp	軸穴径 d		重量 kg	定価(円)	Semi-F 定価(円)
				下穴	最小			
160A	10	187	164.392	26	27	4.85	9,200	21,600
	11	204	180.313	26	27	5.85	10,130	22,600
	12	220	196.276	26	27	6.90	11,170	23,500
	13	237	212.272	26	27	8.10	11,760	23,700
	14	253	228.293	26	27	9.40	12,820	24,700
	15	269	244.335	30	31	10.80	13,340	25,300
	16	286	260.392	30	31	12.25	15,820	28,500
	17	302	276.463	30	31	13.80	17,980	31,600
	18	319	292.546	30	31	15.50	18,800	—
	19	335	308.637	30	31	17.20	21,220	—
	20	351	324.737	30	31	19.00	24,680	—
	21	368	340.843	30	31	21.00	25,400	—
	22	384	356.955	35	36	23.00	29,190	—
	23	400	373.072	35	36	25.10	32,130	—
	24	416	389.194	35	36	27.40	34,230	—
	25	433	405.319	35	36	29.70	36,550	—
	26	449	421.448	35	36	32.10	40,530	—
	28	481	453.715	35	36	37.20	43,470	—
	30	514	485.992	35	36	42.70	53,920	—
	32	546	518.277	35	36	48.70	61,740	—
	35	595	566.716	35	36	58.10	71,230	—
	38	644	615.166	35	36	68.50	84,740	—
	40	676	647.471	35	36	75.10	86,360	—
	45	757	728.248	35	36	96.00	111,560	—
	48	806	776.721	35	36	109.00	140,490	—
	50	838	809.039	35	36	118.50	137,450	—
	54	903	873.680	35	36	138.20	163,260	—
	60	1,000	970.652	35	36	170.00	212,100	—

ORDER ご注文方法　スプロケットNo. と数量

当日 発送日　**当日発送**
＊欠品の場合もございます。在庫数はKANA公式オンラインショップ www.kana.jp/からご確認ください。 P.28〜P.29参照

CAD　ダウンロードサービス対象商品

ご案内

重量制限 単品梱包　ヤマト運輸 …25kgをこえる商品
佐川急便 …40kgをこえる商品
上記の商品は終日発送できません

＊下穴は未仕上げの目安数値です。掲載寸値より小さい場合もございます。
＊ご要望に応じて、カタログ以外のサイズの製作、軸穴・タップ等の加工をいたしますので詳細については弊社営業所までお問い合わせください。
＊RoHS規制適合については、各営業所へお問い合わせください。

※Semi-Fシリーズ<完成品>のご注文方法はP.44〜P.53をご参照下さい。

HG160A

HGハイグレード歯先硬化スプロケット A形

●ご注文 商品コード

HG 160A 20H

TYPE　歯数

スプロケットNo.



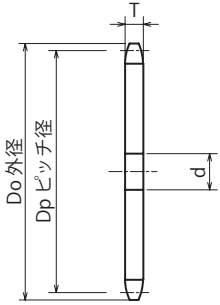

■チェーン ……No.160
■チェーンピッチ ……(P)50.80mm
■ローラリンク内幅 ……(W)31.75mm
■ローラ外径 ……(Dr)28.58mm
■歯幅 ……(T)29.4 mm

m 機械構造用炭素鋼
h 歯先高周波焼入

TYPE	歯数	Do	Dp	軸穴径 d 下穴	軸穴径 d 最小	重量 kg	定価(円)	Semi-F 定価(円)
HG 160A	10H	187	164.392	26	27	4.85	11,450	23,900
	11H	204	180.313	26	27	5.85	11,550	24,100
	12H	220	196.276	26	27	6.90	13,250	24,100
	13H	237	212.272	26	27	8.10	14,830	25,900
	14H	253	228.293	26	27	9.40	16,630	28,200
	15H	269	244.335	30	31	10.80	17,580	29,500
	16H	286	260.392	30	31	12.25	20,580	32,900
	17H	302	276.463	30	31	13.80	22,630	35,100
	18H	319	292.546	30	31	15.50	24,910	—
	19H	335	308.637	30	31	17.20	27,820	—
	20H	351	324.737	30	31	19.00	28,210	—
	21H	368	340.843	30	31	21.00	31,330	—
	22H	384	356.955	35	36	23.00	34,680	—
	23H	400	373.072	35	36	25.10	38,230	—
	24H	416	389.194	35	36	27.40	41,150	—
	25H	433	405.319	35	36	29.70	44,530	—
	26H	449	421.448	35	36	32.10	51,480	—
	27H	465	437.581	35	36	34.80	52,500	—
	28H	481	453.715	35	36	37.30	55,330	—
	30H	514	485.992	35	36	42.70	64,890	—
	32H	546	518.277	35	36	48.70	73,500	—
	35H	595	566.716	35	36	58.10	84,090	—
	38H	644	615.166	35	36	68.50	97,020	—
	40H	676	647.471	35	36	75.10	106,260	—
	45H	757	728.248	35	36	96.00	133,930	—
	48H	806	776.721	35	36	109.00	162,810	—
	50H	838	809.039	35	36	118.50	176,270	—
	60H	1,000	970.652	35	36	170.00	275,650	—

ORDER ご注文方法　スプロケットNo. と数量

当日 発送日　**当日発送**
＊欠品の場合もございます。在庫数はKANA公式オンラインショップ www.kana.jp/からご確認ください。 P.28〜P.29参照

CAD　ダウンロードサービス対象商品

重量制限 単品梱包　ヤマト運輸 …25kgをこえる商品
佐川急便 …40kgをこえる商品
上記の商品は終日発送できません

ご案内
＊下穴は未仕上げの目安数値です。掲載寸値より小さい場合もございます。
＊ご要望に応じて、カタログ以外のサイズの製作、軸穴・タップ等の加工をいたしますので詳細については弊社営業所までお問い合わせください。
＊RoHS規制適合については、各営業所へお問い合わせください。

※Semi-Fシリーズ<完成品>のご注文方法はP.44〜P.53をご参照下さい。

HG160-2A

HGハイグレード歯先硬化スプロケット 2列A形

●ご注文 商品コード

HG 160-2A 18H

TYPE　歯数

スプロケットNo.



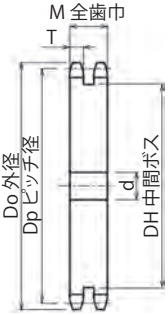

- ■チェーン ……No.160-2
- ■チェーンピッチ ……(P)50.80mm
- ■ローラリンク内幅 ……(W)31.75mm
- ■ローラ外径 ……(Dr)28.58mm
- ■歯幅 ……(T)28.4 mm
- ■全歯幅 ……(M)86.9 mm

m 機械構造用炭素鋼
h 歯先高周波焼入

TYPE	歯数	Do	Dp	軸穴径 d		DH	M	形状	重量 kg	定価(円)	Semi-F 定価(円)
				下穴	最小						
HG 160-2A	13H	237	212.272	38	39	155	86.9	削出仕様	19.67	42,020	シリーズ追加検討中
	14H	253	228.293	38	39	171	86.9		23.10	46,970	
	15H	269	244.335	38	39	187	86.9		26.81	52,440	
	16H	286	260.392	38	39	204	86.9		30.87	58,420	
	17H	302	276.463	38	39	220	86.9		35.14	65,210	
	18H	319	292.546	38	39	237	86.9		39.78	71,810	
	19H	335	308.637	38	39	253	86.9		44.61	79,080	
	20H	351	324.737	38	39	269	86.9		49.71	85,960	
	21H	368	340.843	38	39	285	86.9		55.10	92,090	
	22H	384	356.955	38	39	302	86.9		60.88	101,440	
	26H	449	421.448	38	39	367	86.9		86.46	144,990	
	30H	514	485.992	38	39	432	86.9		116.53	175,290	

ORDER ご注文方法　スプロケットNo. と数量

CAD　ダウンロードサービス対象商品

重量制限 単品梱包　ヤマト運輸 …25kgをこえる商品
佐川急便 …40kgをこえる商品
上記の商品は終日発送できません

当日 発送日

当日発送
＊欠品の場合もございます。在庫数はKANA公式オンラインショップ www.kana.jp/からご確認ください。
P.28～P.29参照

ご案内
＊下穴は未仕上げの目安数値です。掲載寸値より小さい場合もございます。
＊ご要望に応じて、カタログ以外のサイズの製作、軸穴・キー・タップ等の加工をいたしますので詳細については弊社営業所までお問い合わせください。
＊RoHS規制適合については、各営業所へお問い合わせください。

NK160B・NK160C

Semi-F対応品

標準スプロケット B形・C形

●ご注文 商品コード

NK160B 20

TYPE　歯数

スプロケットNo.



削出仕様



溶接仕様
（黒染も混在中）

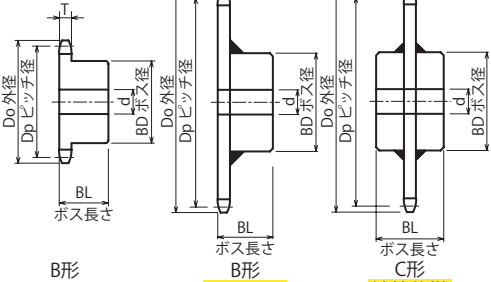

B形
削出仕様

B形
溶接仕様

C形
溶接仕様

- ■チェーン……No.160
- ■チェーンピッチ……(P)50.80mm
- ■ローラリンク内幅……(W)31.75mm
- ■ローラ外径……(Dr)28.58mm
- ■歯幅……(T)29.4 mm

スプロケット No. TYPE	歯数	Do	Dp	軸穴径 d 下穴	最小	最大	BD	BL	kg	形状	歯部	定価(円)	Semi-F 定価(円)
NK 160B	10	187	164.392	26	27	70	105	63	6.80	削出仕様	h 歯先高周波焼入 m 機械構造用炭素鋼	13,120	17,600
	11	204	180.313	26	27	80	117	63	8.30			14,500	19,500
	12	220	196.276	26	27	89	127	63	9.90			14,480	19,500
	13	237	212.272	26	27	95	137	71	12.50			17,110	22,500
	14	253	228.293	26	27	95	137	71	13.80			20,970	28,300
	15	269	244.335	30	31	95	137	71	15.20			20,440	27,200
	16	286	260.392	30	31	103	147	71	17.40			25,390	33,700
	17	302	276.463	30	31	103	147	71	18.90			24,650	33,200
	18	319	292.546	30	31	103	147	71	20.60			26,640	36,400
	19	335	308.637	30	31	103	147	71	22.30			28,630	38,200
	20	351	324.737	30	31	103	147	71	24.20			31,340	48,200
	21	368	340.843	30	31	103	147	71	26.10			33,410	50,100
	22	384	356.955	35	36	118	167	80	30.20	溶接仕様	m 普通鋼	34,440	57,600
	24	416	389.194	35	36	118	167	80	34.40			40,320	70,100
	25	433	405.319	35	36	118	167	80	36.60			42,840	75,200
	26	449	421.448	35	36	118	167	80	38.90			45,780	78,200
	30	514	485.992	35	36	118	167	100	52.30			64,890	116,200
	32	546	518.277	35	36	118	167	100	59.00			69,170	118,400
	35	595	566.716	35	36	118	167	100	66.90			90,070	156,400
NK 160C	40	676	647.471	35	36	118	167	112	88.00	溶接仕様	m 普通鋼	110,830	179,300
	45	757	728.248	35	36	132	187	125	115.00			142,800	227,000
	48	806	776.721	35	36	132	187	125	128.00			162,400	263,400
	50	838	809.039	35	36	132	187	125	138.70			173,100	280,600
	54	903	873.680	35	36	132	187	125	158.40			195,710	345,700
	60	1,000	970.652	35	36	132	187	125	190.80			228,880	405,600

ORDER ご注文方法　スプロケットNo. と数量

当日 発送日　**当日発送**
＊欠品の場合もございます。在庫数はKANA公式オンラインショップ www.kana.jp/からご確認ください。 P.28～P.29参照

CAD　ダウンロードサービス対象商品

ご案内

重量制限 単品梱包　ヤマト運輸 …25kgをこえる商品
佐川急便 …40kgをこえる商品
上記の商品は終日発送できません

＊下穴は未仕上げの目安数値です。掲載寸値より小さい場合もございます。
＊ご要望に応じて、カタログ以外のサイズの製作、軸穴・キー・タップ等の加工をいたしますので詳細については弊社営業所までお問い合わせください。
＊RoHS規制適合については、各営業所へお問い合わせください。

※Semi-Fシリーズ＜完成品＞のご注文方法はP.44～P.53をご参照下さい。

On-Line Shop

HG180A

HGハイグレード歯先硬化スプロケット A形

●ご注文 商品コード

HG 180A 20H

TYPE　歯数

スプロケットNo.



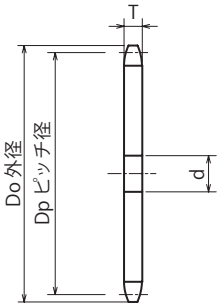

■チェーン ……No.180
■チェーンピッチ ……(P)57.15mm
■ローラリンク内幅 ……(W)35.72mm
■ローラ外径 ……(Dr)35.71mm
■歯幅 ……(T)33　mm

m 機械構造用炭素鋼
h 歯先高周波焼入

TYPE	歯数	Do	Dp	軸穴径 d		重量 kg	定価(円)	Semi-F 定価(円)
				下穴	最小			
HG 180A	12H	248	220.811	35	36	9.90	21,270	シリーズ追加検討中
	14H	285	256.830	35	36	13.39	26,030	
	15H	303	274.876	35	36	15.33	30,220	
	16H	322	292.941	35	36	17.42	33,470	
	17H	340	311.021	35	36	19.63	36,730	
	18H	358	329.114	35	36	21.98	38,830	
	20H	395	365.329	35	36	27.09	45,640	
	21H	413	383.448	35	36	29.84	49,070	
	22H	432	401.574	35	36	32.73	55,370	
	24H	468	437.843	35	36	38.91	64,370	
	25H	487	455.984	35	36	42.20	75,360	
	30H	578	546.741	35	36	60.67	115,840	
	32H	615	583.061	35	36	68.99	111,120	
	35H	669	637.555	35	36	82.50	135,640	
	38H	724	692.062	35	36	97.20	192,900	

ORDER ご注文方法　スプロケットNo. と数量

CAD ダウンロードサービス対象商品

重量制限 単品梱包　ヤマト運輸 …25kgをこえる商品
佐川急便　…40kgをこえる商品
上記の商品は終日発送できません

当日発送 発送日
＊欠品の場合もございます。在庫数はKANA公式オンラインショップ www.kana.jp/からご確認ください。
P.28～P.29参照

i ご案内
＊下穴は未仕上げの目安数値です。掲載寸値より小さい場合もございます。
＊ご要望に応じて、カタログ以外のサイズの製作、軸穴・タップ等の加工をいたしますので詳細については弊社営業所までお問い合わせください。
＊RoHS規制適合については、各営業所へお問い合わせください。

HG200A

HGハイグレード歯先硬化スプロケット A形

●ご注文 商品コード

HG 200A 20H

TYPE　歯数

スプロケットNo.



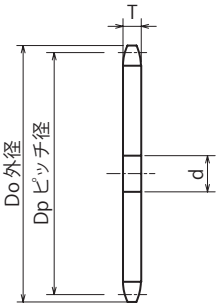

■チェーン ……No.200
■チェーンピッチ ……(P)63.50mm
■ローラリンク内幅 ……(W)38.10mm
■ローラ外径 ……(Dr)39.68mm
■歯幅 ……(T)35.3 mm

m 機械構造用炭素鋼
h 歯先高周波焼入

TYPE	歯数	Do	Dp	軸穴径 d		重量 kg	定価 (円)	Semi-F 定価(円)
				下穴	最小			
HG 200A	11H	254	225.391	35	36	10.70	23,550	シリーズ追加検討中
	12H	275	245.345	35	36	12.80	31,870	
	13H	296	265.340	35	36	15.00	34,200	
	14H	316	285.366	35	36	17.40	34,550	
	15H	337	305.418	35	36	20.00	39,250	
	16H	357	325.490	35	36	22.70	40,400	
	17H	378	345.579	35	36	25.80	46,710	
	18H	398	365.682	35	36	28.90	47,120	
	19H	419	385.796	35	36	32.10	56,730	
	20H	439	405.921	35	36	35.60	62,760	
	21H	459	426.054	35	36	39.20	72,400	
	22H	480	446.194	35	36	43.00	79,980	
	24H	520	486.492	35	36	51.10	85,570	
	25H	541	506.649	35	36	55.60	91,350	
	26H	561	526.811	35	36	60.10	96,600	
	28H	602	567.144	35	36	69.70	117,000	
	30H	642	607.490	35	36	79.90	131,110	
	32H	683	647.846	35	36	91.10	148,040	
	35H	744	708.395	35	36	109.00	175,560	
	40H	845	809.339	35	36	142.00	259,390	
	45H	946	910.310	40	41	180.00	336,280	

ORDER ご注文方法　スプロケットNo. と数量

CAD　ダウンロードサービス対象商品

重量制限 単品梱包　ヤマト運輸 …25kgをこえる商品
佐川急便 …40kgをこえる商品
上記の商品は終日発送できません

当日 発送日　**当日発送**
＊欠品の場合もございます。在庫数はKANA公式オンラインショップ www.kana.jp/からご確認ください。 P.28〜P.29参照

ご案内
＊下穴は未仕上げの目安数値です。掲載寸値より小さい場合もございます。
＊ご要望に応じて、カタログ以外のサイズの製作、軸穴・タップ等の加工をいたしますので詳細については弊社営業所までお問い合わせください。
＊RoHS規制適合については、各営業所へお問い合わせください。

FBN2040B
FBN2040B <表面処理>Semi−Fシリーズ

<表面処理>
FBNニバイピッチスプロケット Sローラ用 新JISキー溝仕様

●ご注文 商品コード

FBN2040B91/2D20

TYPE　作用歯数　φD^{H7}

スプロケットNo.

●Semi−Fご注文 商品コード

FBN2040B91/2D20 **BK / UC / CM**

TYPE　作用歯数　φD^{H7}　表面処理　種類

スプロケットNo.



■チェーン ……No.C2040
■チェーンピッチ …(P)25.4 mm
■ローラリンク内幅 …(W) 7.95mm
■ローラ外径 ……(Dr) 7.92mm
■歯幅……(T) 7.2 mm

表面処理
- BK = 黒染(四三酸化鉄被膜)
- UC = 三価ユニクロ(白)
- CM = 三価クロメート(黄)

TYPE　FBN2040B

m 機械構造用炭素鋼
h 歯先高周波焼入

商品コード	定価(円)	表面処理あり商品コード	Semi−F定価(円)	作用歯数	実歯数	φD^{H7}	キー溝 b×t^2	M	BD	BL	a	重量 kg
FBN2040B91/2D20	2,540	※表面処理ご注文の場合、左記商品コード+表面処理記号BK・UC・CMを記載(3日目発送)。	3,810	9 1/2	19	20	6×2.8	6	60	25	7	0.61
FBN2040B91/2D25	2,680		4,020	9 1/2	19	25	8×3.3	8	60	25	7	0.61
FBN2040B91/2D30	2,710		4,070	9 1/2	19	30	8×3.3	8	60	25	7	0.61
FBN2040B91/2D35	2,880		4,320	9 1/2	19	35	10×3.3	8	60	25	7	0.61
FBN2040B91/2D40	3,160		4,740	9 1/2	19	40	12×3.3	8	60	25	7	0.61
FBN2040B101/2D20	2,710		4,070	10 1/2	21	20	6×2.8	6	69	25	7	0.82
FBN2040B101/2D25	2,850		4,280	10 1/2	21	25	8×3.3	8	69	25	7	0.82
FBN2040B101/2D30	2,850		4,280	10 1/2	21	30	8×3.3	8	69	25	7	0.82
FBN2040B101/2D35	3,020		4,530	10 1/2	21	35	10×3.3	8	69	25	7	0.82
FBN2040B101/2D40	3,330		5,000	10 1/2	21	40	12×3.3	8	69	25	7	0.82
FBN2040B111/2D20	3,020		4,530	11 1/2	23	20	6×2.8	6	77	25	7	0.98
FBN2040B111/2D25	3,160		4,740	11 1/2	23	25	8×3.3	8	77	25	7	0.98
FBN2040B111/2D30	3,160		4,740	11 1/2	23	30	8×3.3	8	77	25	7	0.98
FBN2040B111/2D35	3,330		5,000	11 1/2	23	35	10×3.3	8	77	25	7	0.98
FBN2040B111/2D40	3,640		5,460	11 1/2	23	40	12×3.3	8	77	25	7	0.98
FBN2040B121/2D20	2,970		4,460	12 1/2	25	20	6×2.8	6	63	25	7	0.83
FBN2040B121/2D25	3,090		4,640	12 1/2	25	25	8×3.3	8	63	25	7	0.83
FBN2040B121/2D30	3,090		4,640	12 1/2	25	30	8×3.3	8	63	25	7	0.83
FBN2040B121/2D35	3,260		4,890	12 1/2	25	35	10×3.3	8	63	25	7	0.83
FBN2040B121/2D40	3,570		5,360	12 1/2	25	40	12×3.3	8	63	25	7	0.83

*Mはセットスクリューです。※印のセットスクリューはボス形式により通常と異なります。

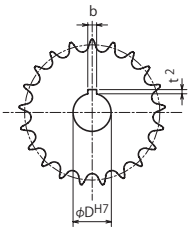

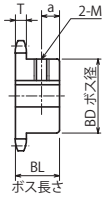

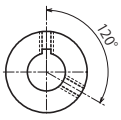



KANAマシンキーを併せてご利用ください。
P.530〜P.531参照

ORDER ご注文方法　商品コード と数量
ORDER ご注文方法　商品コード 表面処理の種類 と数量

CAD　ダウンロードサービス対象商品

当日 発送日　3 発送日　表面処理なし=当日発送、表面処理あり=3日目発送

*素材欠品の場合もございます。在庫数はKANA公式オンラインショップ www.kana.jp/からご確認ください。P.28〜P.29参照
*表面処理ありは1オーダーシステム対応。素材欠品の場合、お時間いただく場合があります。ご了承ください。P.37参照

ご案内
*ご要望に応じて、カタログ以外のサイズの製作、軸穴・キー・タップ等の加工をいたしますので詳細については弊社営業所までお問い合わせください。
*RoHS規制適合については、各営業所へお問い合わせください。

FBN2050B
FBN2050B <表面処理>Semi−Fシリーズ

<表面処理>
FBNニバイピッチスプロケット Sローラ用 新JISキー溝仕様

●ご注文 商品コード

FBN2050B91/2D20

TYPE　作用歯数　φD^{H7}

スプロケットNo.

●Semi−Fご注文 商品コード

FBN2050B91/2D20 **BK / UC / CM**

TYPE　作用歯数　φD^{H7}　表面処理　種類

スプロケットNo.



■チェーン ……No.C2050
■チェーンピッチ …(P)31.75mm
■ローラリンク内幅 …(W) 9.53mm
■ローラ外径 ……(Dr)10.16mm
■歯幅……(T) 8.7 mm

表面処理

BK	=	黒染(四三酸化鉄被膜)
UC	=	三価ユニクロ(白)
CM	=	三価クロメート(黄)

TYPE **FBN2050B**

m 機械構造用炭素鋼
h 歯先高周波焼入

商品コード	定価(円)	表面処理あり商品コード	Semi−F定価(円)	作用歯数	実歯数	φD^{H7}	キー溝 b×t^2	M	BD	BL	a	重量 kg
FBN2050B71/2D36	2,860	※表面処理ご注文の場合、左記商品コード＋表面処理記号BK・UC・CMを記載(3日目発送)。	4,290	7 1/2	15	36	10×3.3	8	54	25	8	0.55
FBN2050B91/2D20	2,860		4,290	9 1/2	19	20	6×2.8	6	73	28	8	1.06
FBN2050B91/2D25	2,880		4,320	9 1/2	19	25	8×3.3	8	73	28	8	1.06
FBN2050B91/2D30	2,920		4,380	9 1/2	19	30	8×3.3	8	73	28	8	1.06
FBN2050B91/2D35	3,020		4,530	9 1/2	19	35	10×3.3	8	73	28	8	1.06
FBN2050B101/2D20	3,240		4,860	10 1/2	21	20	6×2.8	6	73	28	8	1.16
FBN2050B101/2D25	2,920		4,380	10 1/2	21	25	8×3.3	8	73	28	8	1.16
FBN2050B101/2D30	2,920		4,380	10 1/2	21	30	8×3.3	8	73	28	8	1.16
FBN2050B101/2D35	2,920		4,380	10 1/2	21	35	10×3.3	8	73	28	8	1.16
FBN2050B111/2D20	3,660		5,490	11 1/2	23	20	6×2.8	6	73	28	8	1.27
FBN2050B111/2D25	3,230		4,850	11 1/2	23	25	8×3.3	8	73	28	8	1.27
FBN2050B111/2D30	3,300		4,950	11 1/2	23	30	8×3.3	8	73	28	8	1.27
FBN2050B111/2D35	3,660		5,490	11 1/2	23	35	10×3.3	8	73	28	8	1.27
FBN2050B121/2D25	3,500		5,250	12 1/2	25	25	8×3.3	8	73	28	8	1.40
FBN2050B121/2D30	3,500		5,250	12 1/2	25	30	8×3.3	8	73	28	8	1.40
FBN2050B121/2D35	3,570		5,360	12 1/2	25	35	10×3.3	8	73	28	8	1.40

＊Mはセットスクリューです。※印のセットスクリューはボス形式により通常と異なります。

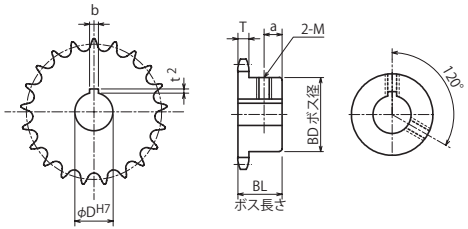



KANAマシンキーを併せて
ご利用ください。 P.530〜P.531参照

ORDER ご注文方法　商品コード と数量
商品コード 表面処理の種類 と数量

CAD　ダウンロードサービス対象商品

発送日　発送日
表面処理なし=当日発送、表面処理あり=3日目発送
＊素材欠品の場合もございます。在庫数はKANA公式オンラインショップ www.kana.jp/からご確認ください。P.28〜P.29参照
＊表面処理ありは1オーダーシステム対応。素材欠品の場合、お時間いただく場合があります。ご了承ください。P.37参照

ご案内
＊ご要望に応じて、カタログ以外のサイズの製作、軸穴・キー・タップ等の加工をいたしますので詳細については弊社営業所までお問い合わせください。
＊RoHS規制適合については、各営業所へお問い合わせください。

品種拡大

FBN2060B
FBN2060B <表面処理>Semi−Fシリーズ

<表面処理>
FBNニバイピッチスプロケット Sローラ用 新JISキー溝仕様

●ご注文 商品コード

FBN2060B91/2D25

TYPE　作用歯数　φD^{H7}
スプロケットNo.

■チェーン ……No.C2060H
■チェーンピッチ …(P)38.10mm
■ローラリンク内幅 …(W)12.70mm
■ローラ外径 ……(Dr)11.91mm
■歯幅 ……(T)11.7 mm



●Semi−Fご注文 商品コード

FBN2060B91/2D25 BK / UC / CM

TYPE　作用歯数　φD^{H7}
スプロケットNo.
表面処理　種類

表面処理		
BK	=	黒染(四三酸化鉄被膜)
UC	=	三価ユニクロ(白)
CM	=	三価クロメート(黄)

TYPE　FBN2060B

m 機械構造用炭素鋼
h 歯先高周波焼入

商品コード	定価(円)	表面処理あり商品コード	Semi−F定価(円)	作用歯数	実歯数	φD^{H7}	キー溝 b×t^2	M	BD	BL	a	重量 kg
FBN2060B91/2D25	3,940	※表面処理ご注文の場合、左記商品コード＋表面処理記号BK・UC・CMを記載(3日目発送)。	5,910	9 1/2	19	25	8×3.3	8	83	40	12	2.03
FBN2060B91/2D30	3,940		5,910	9 1/2	19	30	8×3.3	8	83	40	12	2.03
FBN2060B91/2D35	3,940		5,910	9 1/2	19	35	10×3.3	8	83	40	12	2.03
FBN2060B91/2D40	3,750		5,630	9 1/2	19	40	12×3.3	8	83	40	12	2.03
FBN2060B91/2D50	3,750		5,630	9 1/2	19	50	14×3.8	10	83	40	12	2.03
FBN2060B101/2D25	4,440		6,660	10 1/2	21	25	8×3.3	8	83	40	12	2.23
FBN2060B101/2D30	4,440		6,660	10 1/2	21	30	8×3.3	8	83	40	12	2.23
FBN2060B101/2D35	4,320		6,480	10 1/2	21	35	10×3.3	8	83	40	12	2.23
FBN2060B101/2D40	4,440		6,660	10 1/2	21	40	12×3.3	8	83	40	12	2.23
FBN2060B111/2D25	5,220		7,830	11 1/2	23	25	8×3.3	8	83	45	12	2.56
FBN2060B111/2D30	4,700		7,050	11 1/2	23	30	8×3.3	8	83	45	12	2.56
FBN2060B111/2D35	4,700		7,050	11 1/2	23	35	10×3.3	8	83	45	12	2.56
FBN2060B111/2D40	4,840		7,260	11 1/2	23	40	12×3.3	8	83	45	12	2.56
FBN2060B121/2D25	5,810		8,720	12 1/2	25	25	8×3.3	8	83	45	12	2.81
FBN2060B121/2D30	5,330		8,000	12 1/2	25	30	8×3.3	8	83	45	12	2.81
FBN2060B121/2D35	5,230		7,850	12 1/2	25	35	10×3.3	8	83	45	12	2.81
FBN2060B121/2D40	5,810		8,720	12 1/2	25	40	12×3.3	8	83	45	12	2.81

＊Mはセットスクリューです。※印のセットスクリューはボス形式により通常と異なります。

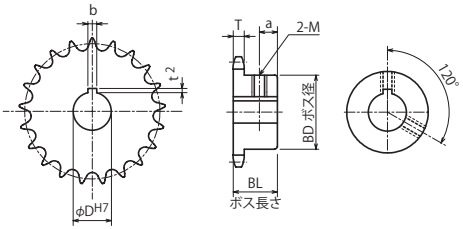



KANAマシンキーを併せて
ご利用ください。 P.530〜P.531参照

ORDER ご注文方法　商品コード と数量
商品コード 表面処理の種類 と数量

CAD　ダウンロードサービス対象商品
CAD

当日 発送日　3 発送日
表面処理なし=当日発送、表面処理あり=3日目発送
＊素材欠品の場合もございます。在庫数はKANA公式オンラインショップ www.kana.jp/からご確認ください。P.28〜P.29参照
＊表面処理ありは1オーダーシステム対応。素材欠品の場合、お時間いただく場合があります、ご了承ください。P.37参照

ご案内
＊ご要望に応じて、カタログ以外のサイズの製作、軸穴・キー・タップ等の加工をいたしますので詳細については弊社営業所までお問い合わせください。
＊RoHS規制適合については、各営業所へお問い合わせください。

FBN2080B
FBN2080B <表面処理>Semi−Fシリーズ

<表面処理>
FBNニバイピッチスプロケット Sローラ用 新JISキー溝仕様

●ご注文 商品コード

FBN2080B91/2D30

TYPE　作用歯数　φD^{H7}

スプロケットNo.

●Semi−Fご注文 商品コード

FBN2080B91/2D30 **BK UC CM**

TYPE　作用歯数　φD^{H7}　表面処理　種類

スプロケットNo.



■チェーン ……No.C2080H
■チェーンピッチ …(P)50.80 mm
■ローラリンク内幅 …(W)15.88 mm
■ローラ外径 ……(Dr)15.88 mm
■歯幅 ……(T)14.6 mm

表面処理			
	BK	=	黒染(四三酸化鉄被膜)
	UC	=	三価ユニクロ(白)
	CM	=	三価クロメート(黄)

TYPE **FBN2080B**

m 機械構造用炭素鋼　h 歯先高周波焼入　☆ 焼入なし

商品コード	定価(円)	表面処理あり商品コード	Semi−F定価(円)	作用歯数	実歯数	φD^{H7}	キー溝 b×t^2	M	BD	BL	a	重量 kg
FBN2080B91/2D30	6,070	※表面処理ご注文の場合、左記商品コード＋表面処理記号BK・UC・CMを記載(3日目発送)。	9,110	9 1/2	19	30	8×3.3	8	93	40	12	3.24
FBN2080B91/2D35	6,070		9,110	9 1/2	19	35	10×3.3	8	93	40	12	3.24
FBN2080B91/2D40	5,960		8,940	9 1/2	19	40	12×3.3	8	93	40	12	3.24
FBN2080B91/2D45	6,180		9,270	9 1/2	19	45	14×3.8	10	93	40	12	3.24
FBN2080B101/2D30	7,500		11,250	10 1/2	21	30	8×3.3	8	93	40	12	3.68
FBN2080B101/2D35	8,180		12,270	10 1/2	21	35	10×3.3	8	93	40	12	3.68
FBN2080B101/2D40	7,360		11,040	10 1/2	21	40	12×3.3	8	93	40	12	3.68
FBN2080B101/2D45	8,180		12,270	10 1/2	21	45	14×3.8	10	93	40	12	3.68
FBN2080B111/2D30	9,520		14,280	☆11 1/2	23	30	8×3.3	8	107	45	10	4.88
FBN2080B111/2D35	9,520		14,280	☆11 1/2	23	35	10×3.3	8	107	45	10	4.88
FBN2080B111/2D40	8,730		13,100	☆11 1/2	23	40	12×3.3	8	107	45	10	4.88
FBN2080B111/2D45	8,750		13,130	☆11 1/2	23	45	14×3.8	10	107	45	10	4.88
FBN2080B121/2D30	10,350		15,530	☆12 1/2	25	30	8×3.3	8	107	45	10	5.43
FBN2080B121/2D35	10,350		15,530	☆12 1/2	25	35	10×3.3	8	107	45	10	5.43
FBN2080B121/2D40	10,350		15,530	☆12 1/2	25	40	12×3.3	8	107	45	10	5.43
FBN2080B121/2D45	10,350		15,530	☆12 1/2	25	45	14×3.8	10	107	45	10	5.43

＊Mはセットスクリューです。※印のセットスクリューはボス形式により通常と異なります。

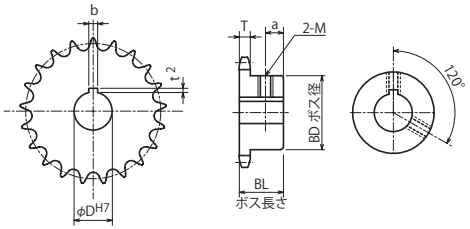



KANAマシンキーを併せてご利用ください。 P.530〜P.531参照

ORDER ご注文方法　商品コード と数量
商品コード 表面処理の種類 と数量

CAD　ダウンロードサービス対象商品

発送日　発送日

表面処理なし=当日発送、表面処理あり=3日目発送
＊素材欠品の場合もございます。在庫数はKANA公式オンラインショップ www.kana.jp/からご確認ください。P.28〜P.29参照
＊表面処理ありは1オーダーシステム対応。素材欠品の場合、お時間いただく場合があります。ご了承ください。P.37参照

ご案内
＊ご要望に応じて、カタログ以外のサイズの製作、軸穴・キー・タップ等の加工をいたしますので詳細については弊社営業所までお問い合わせください。
＊RoHS規制適合については、各営業所へお問い合わせください。

FBN2100B
FBN2100B <表面処理>Semi−Fシリーズ

<表面処理>
FBNニバイピッチスプロケット Sローラ用 新JISキー溝仕様

●ご注文 商品コード

FBN2100B91/2D35

TYPE　作用歯数　φD^{H7}

スプロケットNo.

●Semi−Fご注文 商品コード

FBN2100B91/2D35 **BK / UC / CM**

TYPE　作用歯数　φD^{H7}　表面処理　種類

スプロケットNo.



- チェーン ……No.C2100H
- チェーンピッチ …(P)63.50mm
- ローラリンク内幅 …(W)19.05mm
- ローラ外径 ……(Dr)19.05mm
- 歯幅 ……(T)17.6 mm

表面処理		
BK	=	黒染(四三酸化鉄被膜)
UC	=	三価ユニクロ(白)
CM	=	三価クロメート(黄)

TYPE	FBN2100B

m 機械構造用炭素鋼
h 歯先高周波焼入

商品コード	定価(円)	表面処理あり商品コード	Semi−F定価(円)	作用歯数	実歯数	φD^{H7}	キー溝 b×t^2	M	BD	BL	a	重量 kg
FBN2100B91/2D35	12,260	※表面処理ご注文の場合、左記商品コード+表面処理記号BK・UC・CMを記載(3日目発送)。	18,390	9 1/2	19	35	10×3.3	8	107	50	16	5.91
FBN2100B91/2D40	12,260		18,390	9 1/2	19	40	12×3.3	8	107	50	16	5.91
FBN2100B91/2D45	12,260		18,390	9 1/2	19	45	14×3.8	10	107	50	16	5.91
FBN2100B91/2D50	12,260		18,390	9 1/2	19	50	14×3.8	10	107	50	16	5.91

＊Mはセットスクリューです。※印のセットスクリューはボス形式により通常と異なります。

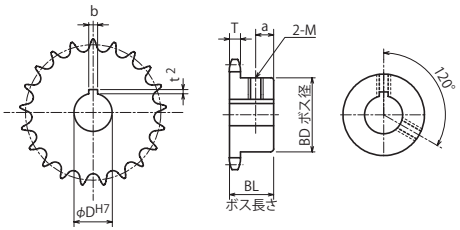



KANAマシンキーを併せてご利用ください。 P.530〜P.531参照

ORDER ご注文方法　商品コード と数量
商品コード 表面処理の種類 と数量

CAD　ダウンロードサービス対象商品

発送日　発送日
表面処理なし=当日発送、表面処理あり=3日目発送
＊素材欠品の場合もございます。在庫数はKANA公式オンラインショップ www.kana.jp/からご確認ください。P.28〜P.29参照
＊表面処理ありは1オーダーシステム対応。素材欠品の場合、お時間いただく場合があります、ご了承ください。P.37参照

ご案内
＊ご要望に応じて、カタログ以外のサイズの製作、軸穴・キー・タップ等の加工をいたしますので詳細については弊社営業所までお問い合わせください。
＊RoHS規制適合については、各営業所へお問い合わせください。

FBN2042B
FBN2042B <表面処理>Semi−Fシリーズ

<表面処理>
FBNニバイピッチスプロケット Rローラ用 新JISキー溝仕様

●ご注文 商品コード
FBN2042B10D25

TYPE　作用歯数　φD^{H7}

スプロケットNo.

●Semi−Fご注文 商品コード
FBN2042B10D25 BK UC CM

TYPE　作用歯数　φD^{H7}　表面処理　種類

スプロケットNo.



■チェーン ……No.C2042
■チェーンピッチ …(P)25.4 mm
■ローラリンク内幅 …(W) 7.95mm
■ローラ外径 ……(Dr)15.88mm
■歯幅……(T) 7.2 mm

表面処理
- BK = 黒染(四三酸化鉄被膜)
- UC = 三価ユニクロ(白)
- CM = 三価クロメート(黄)

TYPE **FBN2042B**

m 機械構造用炭素鋼

商品コード	定価(円)	表面処理あり商品コード	Semi−F定価(円)	作用歯数	φD^{H7}	キー溝 b×t^2	M	BD	BL	a	重量 kg
FBN2042B10D25	2,920	※表面処理ご注文の場合、左記商品コード+表面処理記号BK・UC・CMを記載(3日目発送)。	4,380	10	25	8×3.3	8	63	25	7	0.70
FBN2042B10D30	2,920		4,380	10	30	8×3.3	8	63	25	7	0.70
FBN2042B10D35	3,090		4,640	10	35	10×3.3	8	63	25	7	0.70
FBN2042B11D25	2,990		4,490	11	25	8×3.3	8	63	25	7	0.77
FBN2042B11D30	3,020		4,530	11	30	8×3.3	8	63	25	7	0.77
FBN2042B11D35	3,190		4,790	11	35	10×3.3	8	63	25	7	0.77
FBN2042B12D25	3,160		4,740	12	25	8×3.3	8	63	25	7	0.84
FBN2042B12D30	3,160		4,740	12	30	8×3.3	8	63	25	7	0.84
FBN2042B12D35	3,330		5,000	12	35	10×3.3	8	63	25	7	0.84
FBN2042B13D25	3,350		5,030	13	25	8×3.3	8	63	25	7	0.97
FBN2042B13D30	3,360		5,040	13	30	8×3.3	8	63	25	7	0.97
FBN2042B13D35	3,540		5,310	13	35	10×3.3	8	63	25	7	0.97
FBN2042B14D25	3,600		5,400	14	25	8×3.3	8	63	25	7	1.07
FBN2042B14D30	3,600		5,400	14	30	8×3.3	8	63	25	7	1.07
FBN2042B14D35	3,780		5,670	14	35	10×3.3	8	63	25	7	1.07
FBN2042B16D25	4,220		6,330	16	25	8×3.3	8	63	25	8	1.30
FBN2042B16D30	4,260		6,390	16	30	8×3.3	8	63	25	8	1.30
FBN2042B16D35	4,430		6,650	16	35	10×3.3	8	63	25	8	1.30

＊Mはセットスクリューです。※印のセットスクリューはボス形式により通常と異なります。

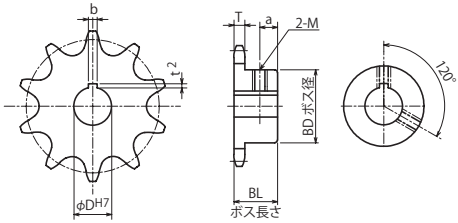

ORDER ご注文方法　商品コード と数量
商品コード 表面処理の種類 と数量

CAD　ダウンロードサービス対象商品
CAD

発送日　発送日
表面処理なし=当日発送、表面処理あり=3日目発送
＊素材欠品の場合もございます。在庫数はKANA公式オンラインショップ www.kana.jp/からご確認ください。P.28〜P.29参照
＊表面処理ありは1オーダーシステム対応。素材欠品の場合、お時間いただく場合があります。ご了承ください。P.37参照

ご案内
＊ご要望に応じて、カタログ以外のサイズの製作、軸穴・キー・タップ等の加工をいたしますので詳細については弊社営業所までお問い合わせください。
＊RoHS規制適合については、各営業所へお問い合わせください。

FBN2052B / FBN2052B <表面処理>Semi−Fシリーズ

●ご注文 商品コード

FBN2052B10D25

TYPE　作用歯数　φD^{H7}

スプロケットNo.



■チェーン ……No.C2052
■チェーンピッチ …(P)31.75mm
■ローラリンク内幅 …(W) 9.53mm
■ローラ外径 ……(Dr)19.05mm
■歯幅 ……(T) 8.7 mm

●Semi−Fご注文 商品コード

FBN2052B10D25 BK / UC / CM

TYPE　作用歯数　φD^{H7}

スプロケットNo.

表面処理　種類

表面処理		
BK	=	黒染(四三酸化鉄被膜)
UC	=	三価ユニクロ(白)
CM	=	三価クロメート(黄)

TYPE **FBN2052B**

m 機械構造用炭素鋼

商品コード	定価(円)	表面処理あり商品コード	Semi−F定価(円)	作用歯数	φD^{H7}	キー溝 b×t^2	M	BD	BL	a	重量 kg
FBN2052B10D25	3,210	※表面処理ご注文の場合、左記商品コード+表面処理記号BK・UC・CMを記載(3日目発送)。	4,820	10	25	8×3.3	8	73	28	8	1.10
FBN2052B10D30	3,210		4,820	10	30	8×3.3	8	73	28	8	1.10
FBN2052B10D35	3,660		5,490	10	35	10×3.3	8	73	28	8	1.10
FBN2052B10D40	3,660		5,490	10	40	12×3.3	8	73	28	8	1.10
FBN2052B11D25	3,610		5,420	11	25	8×3.3	8	73	28	8	1.20
FBN2052B11D30	3,640		5,460	11	30	8×3.3	8	73	28	8	1.20
FBN2052B11D35	4,010		6,020	11	35	10×3.3	8	73	28	8	1.20
FBN2052B11D40	4,010		6,020	11	40	12×3.3	8	73	28	8	1.20
FBN2052B12D25	4,170		6,260	12	25	8×3.3	8	73	28	8	1.30
FBN2052B12D30	3,750		5,630	12	30	8×3.3	8	73	28	8	1.30
FBN2052B12D35	4,170		6,260	12	35	10×3.3	8	73	28	8	1.30
FBN2052B12D40	4,300		6,450	12	40	12×3.3	8	73	28	8	1.30
FBN2052B13D25	4,130		6,200	13	25	8×3.3	8	73	28	8	1.50
FBN2052B13D30	4,500		6,750	13	30	8×3.3	8	73	28	8	1.50
FBN2052B13D35	4,500		6,750	13	35	10×3.3	8	73	28	8	1.50
FBN2052B13D40	4,500		6,750	13	40	12×3.3	8	73	28	8	1.50
FBN2052B14D25	5,130		7,700	14	25	8×3.3	8	73	28	8	1.90
FBN2052B14D30	5,130		7,700	14	30	8×3.3	8	73	28	8	1.90
FBN2052B14D35	5,130		7,700	14	35	10×3.3	8	73	28	8	1.90
FBN2052B14D40	5,130		7,700	14	40	12×3.3	8	73	28	8	1.90

*Mはセットスクリューです。※印のセットスクリューはボス形式により通常と異なります。

＜表面処理＞ FBNニバイピッチスプロケット Rローラ用 新JISキー溝仕様

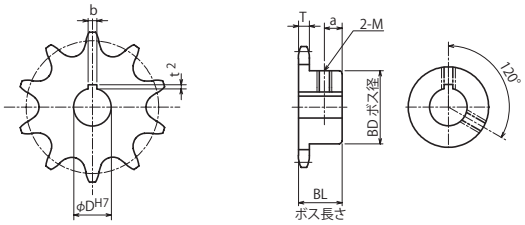

TYPE	FBN2052B

m 機械構造用炭素鋼

商品コード	定価(円)	表面処理あり商品コード	Semi−F定価(円)	作用歯数	φDH7	キー溝 b×t2	M	BD	BL	a	重量 kg
FBN2052B15D25	5,610	※表面処理ご注文の場合、左記商品コード＋表面処理記号BK・UC・CMを記載(3日目発送)。	8,420	15	25	8×3.3	8	73	28	8	2.00
FBN2052B15D30	5,610		8,420	15	30	8×3.3	8	73	28	8	2.00
FBN2052B15D35	5,610		8,420	15	35	10×3.3	8	73	28	8	2.00
FBN2052B15D40	5,800		8,700	15	40	12×3.3	8	73	28	8	2.00
FBN2052B18D25	7,130		10,700	18	25	8×3.3	8	83	35	10	2.75
FBN2052B18D30	7,130		10,700	18	30	8×3.3	8	83	35	10	2.75
FBN2052B18D35	7,130		10,700	18	35	10×3.3	8	83	35	10	2.75
FBN2052B18D40	7,130		10,700	18	40	12×3.3	8	83	35	10	2.75
FBN2052B20D25	8,180		12,270	20	25	8×3.3	8	83	35	10	3.15
FBN2052B20D30	8,180		12,270	20	30	8×3.3	8	83	35	10	3.15
FBN2052B20D35	8,180		12,270	20	35	10×3.3	8	83	35	10	3.15
FBN2052B20D40	8,180		12,270	20	40	12×3.3	8	83	35	10	3.15

＊Mはセットスクリューです。※印のセットスクリューはボス形式により通常と異なります。

ORDER ご注文方法
商品コード と数量
商品コード 表面処理の種類 と数量

CAD ダウンロードサービス対象商品

当日 発送日 / 3 発送日
表面処理なし＝当日発送、表面処理あり＝3日目発送
＊素材欠品の場合もございます。在庫数はKANA公式オンラインショップ www.kana.jp/からご確認ください。P.28〜P.29参照
＊表面処理ありは1オーダーシステム対応。素材欠品の場合、お時間いただく場合があります、ご了承ください。P.37参照

i ご案内
＊ご要望に応じて、カタログ以外のサイズの製作、軸穴・キー・タップ等の加工をいたしますので詳細については弊社営業所までお問い合わせください。
＊RoHS規制適合については、各営業所へお問い合わせください。

品種拡大

Semi-F On-Line Shop

FBN2062B / FBN2062B <表面処理>Semi−Fシリーズ

●ご注文 商品コード

FBN2062B10D30

TYPE　作用歯数　φD^{H7}

スプロケットNo.

■チェーン ……No.C2062H
■チェーンピッチ …(P)38.10 mm
■ローラリンク内幅 …(W)12.70 mm
■ローラ外径 ……(Dr)22.23 mm
■歯幅 ……(T)11.7 mm



●Semi−Fご注文 商品コード

FBN2062B10D30 BK UC CM

TYPE　作用歯数　φD^{H7}　表面処理　種類

スプロケットNo.

表面処理			
	BK	=	黒染(四三酸化鉄被膜)
	UC	=	三価ユニクロ(白)
	CM	=	三価クロメート(黄)

TYPE **FBN2062B**

m 機械構造用炭素鋼

商品コード	定価(円)	表面処理あり商品コード	Semi−F定価(円)	作用歯数	φD^{H7}	キー溝 b×t^2	M	BD	BL	a	重量 kg
FBN2062B7D25	5,800	※表面処理ご注文の場合、左記商品コード+表面処理記号BK・UC・CMを記載(3日目発送)。	8,700	7	25	8×3.3	8	★60	40	9	0.97
FBN2062B7D30	5,800		8,700	7	30	8×3.3	8	★60	40	9	0.97
FBN2062B10D30	5,990		8,990	10	30	8×3.3	8	80	45	12	2.5
FBN2062B10D35	5,990		8,990	10	35	10×3.3	8	80	45	12	2.5
FBN2062B10D40	5,990		8,990	10	40	12×3.3	8	80	45	12	2.5
FBN2062B10D45	5,990		8,990	10	45	14×3.8	10	80	45	12	2.5
FBN2062B11D30	7,080		10,620	11	30	8×3.3	8	83	45	12	2.6
FBN2062B11D35	7,080		10,620	11	35	10×3.3	8	83	45	12	2.6
FBN2062B11D40	7,080		10,620	11	40	12×3.3	8	83	45	12	2.6
FBN2062B11D45	7,080		10,620	11	45	14×3.8	10	83	45	12	2.6
FBN2062B12D30	6,830		10,250	12	30	8×3.3	8	83	45	12	2.8
FBN2062B12D35	6,830		10,250	12	35	10×3.3	8	83	45	12	2.8
FBN2062B12D40	6,830		10,250	12	40	12×3.3	8	83	45	12	2.8
FBN2062B12D45	6,830		10,250	12	45	14×3.8	10	83	45	12	2.8

*Mはセットスクリューです。※印のセットスクリューはボス形式により通常と異なります。

<表面処理> FBNニバイピッチスプロケット Rローラ用 新JISキー溝仕様

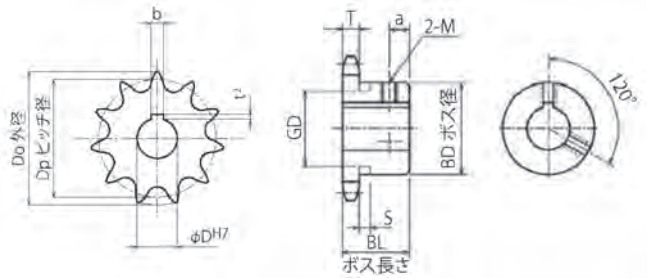

TYPE	FBN2062B

m 機械構造用炭素鋼

商品コード	定価(円)	表面処理あり商品コード	Semi−F定価(円)	作用歯数	φDH7	キー溝 b×t²	M	BD	BL	a	重量 kg
FBN2062B13D30	7,370	※表面処理ご注文の場合、左記商品コード＋表面処理記号BK・UC・CMを記載(3日目発送)。	11,060	13	30	8×3.3	8	83	45	12	3.1
FBN2062B13D35	7,370		11,060	13	35	10×3.3	8	83	45	12	3.1
FBN2062B13D40	7,370		11,060	13	40	12×3.3	8	83	45	12	3.1
FBN2062B13D45	7,370		11,060	13	45	14×3.8	10	83	45	12	3.1
FBN2062B16D30	9,720		14,580	16	30	8×3.3	8	83	45	12	4.2
FBN2062B16D35	9,720		14,580	16	35	10×3.3	8	83	45	12	4.2
FBN2062B16D40	9,720		14,580	16	40	12×3.3	8	83	45	12	4.2
FBN2062B16D45	9,720		14,580	16	45	14×3.8	10	83	45	12	4.2
FBN2062B20D30	12,270		18,410	20	30	8×3.3	8	83	45	12	6.0
FBN2062B20D35	12,270		18,410	20	35	10×3.3	8	83	45	12	6.0
FBN2062B20D40	12,270		18,410	20	40	12×3.3	8	83	45	12	6.0
FBN2062B20D45	12,270		18,410	20	45	14×3.8	10	83	45	12	6.0

＊Mはセットスクリューです。※印のセットスクリューはボス形式により通常と異なります。

! BDに★印付のスプロケットはボス外形に溝があります。

歯数	S	GD
7	10	56

ORDER ご注文方法
商品コード と数量
商品コード 表面処理の種類 と数量

CAD ダウンロードサービス対象商品

当日 発送日 3 発送日
表面処理なし＝当日発送、表面処理あり＝3日目発送
＊素材欠品の場合もございます。在庫数はKANA公式オンラインショップ www.kana.jp/からご確認ください。P.28〜P.29参照
＊表面処理ありは1オーダーシステム対応。素材欠品の場合、お時間いただく場合があります、ご了承ください。P.37参照

i ご案内
＊ご要望に応じて、カタログ以外のサイズの製作、軸穴・キー・タップ等の加工をいたしますので詳細については弊社営業所までお問い合わせください。
＊RoHS規制適合については、各営業所へお問い合わせください。

FBN2082B

FBN2082B <表面処理>Semi−Fシリーズ

<表面処理>
FBNニバイピッチスプロケット
Rローラ用 新JISキー溝仕様

●ご注文 商品コード

FBN2082B11D30

TYPE　作用歯数　φD^{H7}

スプロケットNo.



■チェーン ……No.C2082H
■チェーンピッチ …(P)50.80 mm
■ローラリンク内幅 …(W)15.88 mm
■ローラ外径 ……(Dr)28.58 mm
■歯幅 ……(T)14.6 mm

●Semi−Fご注文 商品コード

FBN2082B11D30　BK / UC / CM

TYPE　作用歯数　φD^{H7}

スプロケットNo.

表面処理　種類

表面処理			
	BK	=	黒染(四三酸化鉄被膜)
	UC	=	三価ユニクロ(白)
	CM	=	三価クロメート(黄)

TYPE　FBN2082B

m 機械構造用炭素鋼

商品コード	定価(円)	表面処理あり商品コード	Semi−F定価(円)	作用歯数	φD^{H7}	キー溝 b×t^2	M	BD	BL	a	重量 kg
FBN2082B11D30	10,820	※表面処理ご注文の場合、左記商品コード+表面処理記号BK・UC・CMを記載(3日目発送)。	16,230	11	30	8×3.3	8	107	45	12	4.42
FBN2082B11D35	10,820		16,230	11	35	10×3.3	8	107	45	12	4.42
FBN2082B11D40	9,920		14,880	11	40	12×3.3	8	107	45	12	4.42
FBN2082B11D45	10,820		16,230	11	45	14×3.8	10	107	45	12	4.42
FBN2082B12D30	11,940		17,910	12	30	8×3.3	8	107	45	12	4.49
FBN2082B12D35	11,940		17,910	12	35	10×3.3	8	107	45	12	4.49
FBN2082B12D40	10,750		16,130	12	40	12×3.3	8	107	45	12	4.49
FBN2082B12D45	11,940		17,910	12	45	14×3.8	10	107	45	12	4.49

*Mはセットスクリューです。※印のセットスクリューはボス形式により通常と異なります。

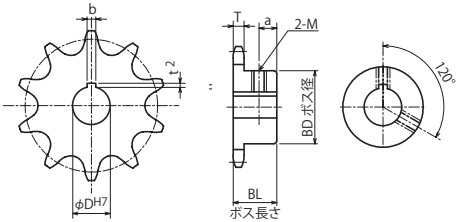

ORDER ご注文方法　商品コード と数量
商品コード 表面処理の種類 と数量

CAD　ダウンロードサービス対象商品

当日 発送日　3 発送日

表面処理なし=当日発送、表面処理あり=3日目発送
*素材欠品の場合もございます。在庫数はKANA公式オンラインショップ www.kana.jp/からご確認ください。P.28〜P.29参照
*表面処理ありは1オーダーシステム対応。素材欠品の場合、お時間いただく場合があります。ご了承ください。P.37参照

ご案内
*ご要望に応じて、カタログ以外のサイズの製作、軸穴・キー・タップ等の加工をいたしますので詳細については弊社営業所までお問い合わせください。
*RoHS規制適合については、各営業所へお問い合わせください。

MEMO









On-Line Shop

2040B

Semi-F 対応品

標準ニバイピッチスプロケット Sローラ用 B形

●ご注文 商品コード

2040B 6 1/2

TYPE　作用歯数

スプロケットNo.



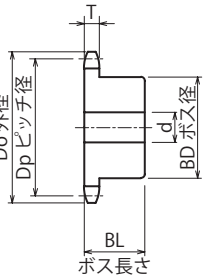

■チェーン ……No.C2040
■チェーンピッチ ……(P)25.4 mm
■ローラリンク内幅 ……(W) 7.95mm
■ローラ外径 ……(Dr) 7.92mm
■歯幅 ……(T) 7.2 mm

m 機械構造用炭素鋼
h 歯先高周波焼入

TYPE	作用歯数	実歯数	Do	Dp	軸穴径 d			BD	BL	重量 kg	定価(円)	Semi-F 定価(円)
					下穴	最小	最大					
2040B	6 1/2	13	59	54.656	12	13	20	35	22	0.20	880	4,400
	7 1/2	15	67	62.448	12	13	25	43	22	0.30	960	4,600
	8 1/2	17	76	70.313	13	14	32	52	22	0.42	940	4,200
	9 1/2	19	84	78.226	14	15	38	60	25	0.61	860	3,400
	10 1/2	21	92	86.173	14	15	46	69	25	0.82	1,020	3,500
	11 1/2	23	100	94.145	14	15	51	77	25	0.98	1,220	4,000
	12	24	104	98.138	14	15	42	63	25	0.84	1,220	4,000
	12 1/2	25	108	102.135	14	15	42	63	25	0.88	1,180	3,900

ORDER ご注文方法　スプロケットNo. と数量

当日発送
＊欠品の場合もございます。在庫数はKANA公式オンラインショップ www.kana.jp/ からご確認ください。
P.28〜P.29参照
発送日

CAD　ダウンロードサービス　対象商品

ご案内
＊下穴は未仕上げの目安数値です。掲載寸値より小さい場合もございます。
＊ご要望に応じて、カタログ以外のサイズの製作、軸穴・キー・タップ等の加工をいたしますので詳細については弊社営業所までお問い合わせください。
＊RoHS規制適合については、各営業所へお問い合わせください。

※Semi-Fシリーズ<完成品>のご注文方法はP.44〜P.53をご参照下さい。



KANAマシンキーを併せてご利用ください。 P.530〜P.531参照

2042B

Semi-F 対応品

標準ニバイピッチスプロケット Rローラ用 B形

●ご注文 商品コード

2042B 20

TYPE　作用歯数

スプロケットNo.



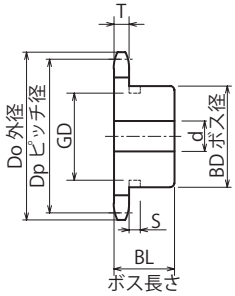

■チェーン ……No.C2042
■チェーンピッチ ……(P)25.4 mm
■ローラリンク内幅 ……(W) 7.95mm
■ローラ外径 ……(Dr)15.88mm
■歯幅 ……(T) 7.2 mm

TYPE	作用歯数	Do	Dp	軸穴径 d			BD	BL	形状	歯部	重量 kg	定価(円)	Semi-F 定価(円)
				下穴	最小	最大							
2042B	7	68	58.541	14	15	22	★40	25	削出仕様	m 機械構造用炭素鋼	0.26	1,460	4,000
	8	77	66.373	14	15	28	★48	25			0.37	1,360	3,800
	9	85	74.265	14	15	32	52	25			0.47	1,220	3,600
	10	93	82.196	15	16	42	63	25			0.70	1,060	3,500
	11	102	90.156	15	16	42	63	25			0.77	1,110	3,800
	12	108	98.138	15	16	42	63	25			0.84	1,570	4,700
	13	118	106.136	16	17	42	63	25			0.97	1,720	5,300
	14	127	114.147	16	17	42	63	25			1.07	1,940	5,500
	15	135	122.167	20	21	45	68	28			1.26	2,170	6,000
	16	143	130.196	20	21	45	68	28			1.30	2,540	6,800
	17	151	138.232	20	21	45	68	28			1.35	2,840	7,000
	18	159	146.273	20	21	45	68	28			1.45	3,040	7,600
	19	167	154.319	20	21	45	68	28			1.60	3,990	7,800
	20	176	162.368	20	21	45	68	28			1.80	3,540	7,500
	21	183	170.421	20	21	48	73	32			1.91	4,420	8,800
	22	192	178.478	26	27	48	73	32			2.03	4,730	9,100
	23	200	186.536	26	27	48	73	32			2.15	5,040	9,700
	24	208	194.597	26	27	48	73	32			2.28	5,310	10,400
	25	216	202.660	26	27	48	73	32			2.42	5,600	11,100
	26	224	210.724	26	27	48	73	32			2.56	5,890	11,400
	28	241	226.858	26	27	48	73	32			2.87	6,190	11,900
	30	257	242.996	26	27	48	73	32			3.19	6,820	13,400
	32	273	259.138	26	27	55	83	32			4.04	7,770	15,100

ORDER ご注文方法　スプロケットNo. と数量

当日 発送日　**当日発送**
＊欠品の場合もございます。在庫数はKANA公式オンラインショップ www.kana.jp/からご確認ください。 P.28〜P.29参照

ご案内
CAD
＊下穴は未仕上げの目安数値です。掲載寸値より小さい場合もございます。
＊ご要望に応じて、カタログ以外のサイズの製作、軸穴・キー・タップ等の加工をいたしますので詳細については弊社営業所までお問い合わせください。
＊RoHS規制適合については、各営業所へお問い合わせください。

! BDに★印付のスプロケットはボス外形に溝があります。

歯数	S	GD
7	6	35
8		43

※Semi-Fシリーズ<完成品>のご注文方法はP.44〜P.53をご参照下さい。

UNK2042B

Semi-F対応品

標準ニバイピッチスプロケット Rローラ用 B形

●ご注文 商品コード

UNK2042B 16

TYPE　作用歯数

スプロケットNo.



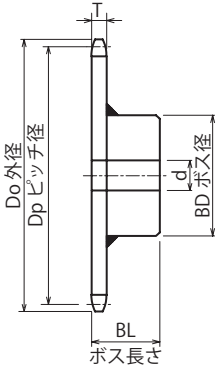

溶接仕様

- チェーン ……No.C2042
- チェーンピッチ ……(P)25.4 mm
- ローラリンク内幅 ……(W) 7.95mm
- ローラ外径 ……(Dr) 15.88mm
- 歯幅 ……(T) 7.2 mm

TYPE	作用歯数	Do	Dp	軸穴径 d 下穴	軸穴径 d 最小	軸穴径 d 最大	BD	BL	形状	歯部	重量 kg	定価(円)	Semi-F 定価(円)
UNK 2042B	16	143	130.196	20	21	45	68	28	溶接仕様	m 普通鋼	1.30	1,130	3,200
	17	151	138.232	20	21	45	68	28			1.35	1,250	3,300
	18	159	146.273	20	21	45	68	28			1.45	1,340	3,600
	19	167	154.319	20	21	45	68	28			1.60	1,430	3,700
	20	176	162.368	20	21	45	68	28			1.80	1,550	3,800
	21	183	170.421	20	21	48	73	32			1.91	1,750	4,200
	22	192	178.478	26	27	48	73	32			2.03	1,870	4,300
	23	200	186.536	26	27	48	73	32			2.15	1,990	4,600
	24	208	194.597	26	27	48	73	32			2.28	2,180	4,900
	25	216	202.660	26	27	48	73	32			2.42	2,310	5,200
	28	241	226.858	26	27	48	73	32			2.87	2,730	5,700
	30	257	242.996	26	27	48	73	32			3.19	3,150	6,200
	32	273	259.138	26	27	55	83	32			4.04	3,580	7,000

ORDER ご注文方法　スプロケットNo. と数量　CAD ダウンロードサービス　対象商品

当日発送

発送日

＊欠品の場合もございます。在庫数はKANA公式オンラインショップ www.kana.jp/からご確認ください。 P.28～P.29参照

ご案内

＊下穴は未仕上げの目安数値です。掲載寸値より小さい場合もございます。
＊ご要望に応じて、カタログ以外のサイズの製作、軸穴・キー・タップ等の加工をいたしますので詳細については弊社営業所までお問い合わせください。
＊RoHS規制適合については、各営業所へお問い合わせください。

※Semi-Fシリーズ<完成品>のご注文方法はP.44～P.53をご参照下さい。



KANAマシンキーを併せて
ご利用ください。 P.530～P.531参照

SUS2040B

Semi-F対応品

SUS標準ステンレス ニバイピッチスプロケット Sローラ用 B形

●ご注文 商品コード

SUS 2040B 9 1/2

TYPE　作用歯数

スプロケットNo.



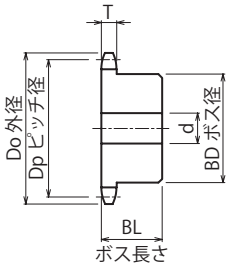

■チェーン ……No.C2040
■チェーンピッチ ……(P)25.4 mm
■ローラリンク内幅 ……(W) 7.95mm
■ローラ外径 ……(Dr) 7.92mm
■歯幅 ……(T) 7.2 mm

m ステンレス GB 304

TYPE	作用歯数	実歯数	Do	Dp	軸穴径 d			BD	BL	形状	重量 kg	定価(円)	Semi-F 定価(円)
					下穴	最小	最大						
SUS 2040B	9 1/2	19	84	78.226	14	15	38	60	25	削出仕様	0.64	5,170	10,000
	10 1/2	21	92	86.173	14	15	46	69	25		0.93	6,230	11,100
	11 1/2	23	99	94.145	14	15	51	77	25		0.99	7,340	12,500
	12 1/2	25	108	102.135	14	15	42	63	25		1.06	8,160	14,600

ORDER ご注文方法　スプロケットNo. と数量

CAD　ダウンロードサービス　対象商品

当 発送日　**当日発送**
＊欠品の場合もございます。在庫数はKANA公式オンラインショップ www.kana.jp/ からご確認ください。
P.28～P.29参照

ご案内
＊下穴は未仕上げの目安数値です。掲載寸値より小さい場合もございます。
＊ご要望に応じて、カタログ以外のサイズの製作、軸穴・キー・タップ等の加工をいたしますので詳細については弊社営業所までお問い合わせください。
＊RoHS規制適合については、各営業所へお問い合わせください。

※Semi-Fシリーズ<完成品>のご注文方法はP.44～P.53をご参照下さい。



KANAマシンキーを併せてご利用ください。 P.530～P.531参照

On-Line Shop

SUS2042B

Semi-F 対応品

SUS標準ステンレス ニバイピッチスプロケット Rローラ用 B形

●ご注文 商品コード

SUS 2042B 12

TYPE　作用歯数

スプロケットNo.



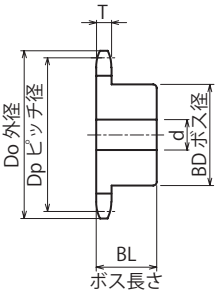

■チェーン ……No.C2042
■チェーンピッチ ……(P)25.4 mm
■ローラリンク内幅 ……(W) 7.95mm
■ローラ外径 ……(Dr)15.88mm
■歯幅 ……(T) 7.2 mm

m ステンレス GB 304

TYPE	作用歯数	Do	Dp	軸穴径 d			BD	BL	形状	重量 kg	定価(円)	Semi-F 定価(円)
				下穴	最小	最大						
SUS 2042B	10	93	82.196	15	16	42	63	25	削出仕様	0.70	5,040	10,100
	11	102	90.156	15	16	42	63	25		0.77	7,340	13,300
	12	108	98.138	15	16	42	63	25		0.84	7,940	14,100
	13	118	106.136	16	17	42	63	25		0.97	9,560	16,600

ORDER ご注文方法　スプロケットNo. と数量

発送日　**当日発送**
＊欠品の場合もございます。在庫数はKANA公式オンラインショップ www.kana.jp/からご確認ください。
P.28～P.29参照

CAD　ダウンロードサービス　対象商品

ご案内
＊下穴は未仕上げの目安数値です。掲載寸値より小さい場合もございます。
＊ご要望に応じて、カタログ以外のサイズの製作、軸穴・キー・タップ等の加工をいたしますので詳細については弊社営業所までお問い合わせください。
＊RoHS規制適合については、各営業所へお問い合わせください。

※Semi-Fシリーズ<完成品>のご注文方法はP.44～P.53をご参照下さい。



KANAマシンキーを併せてご利用ください。 P.530～P.531参照

2050B

Semi-F対応品

標準ニバイピッチスプロケット Sローラ用 B形

●ご注文 商品コード

2050B 6 1/2

TYPE　作用歯数

スプロケットNo.



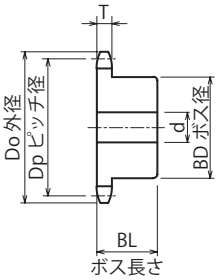

■チェーン ……No.C2050
■チェーンピッチ ……(P) 31.75mm
■ローラリンク内幅 ……(W) 9.53mm
■ローラ外径 ……(Dr) 10.16mm
■歯幅 ……(T) 8.7 mm

m 機械構造用炭素鋼
h 歯先高周波焼入

TYPE	作用歯数	実歯数	Do	Dp	軸穴径 d			BD	BL	重量 kg	定価（円）	Semi-F 定価（円）
					下穴	最小	最大					
2050B	6 1/2	13	74	68.320	12	13	25	44	25	0.38	1,240	4,200
	7 1/2	15	84	78.060	12	13	32	54	25	0.55	1,570	4,500
	8 1/2	17	94	87.891	14	15	45	65	25	0.76	1,520	4,300
	9 1/2	19	105	97.783	14	15	48	73	28	1.06	1,340	3,800
	10 1/2	21	115	107.717	14	15	48	73	28	1.16	1,640	5,000
	11 1/2	23	125	117.681	16	17	48	73	28	1.27	2,050	5,700
	12	24	130	122.673	16	17	48	73	28	1.40	2,140	5,700
	12 1/2	25	135	127.669	16	17	48	73	28	1.46	2,140	5,700

ORDER ご注文方法　スプロケットNo. と数量

CAD　ダウンロードサービス　対象商品

発送日　**当日発送**
＊欠品の場合もございます。在庫数はKANA公式オンラインショップ www.kana.jp/ からご確認ください。 P.28〜P.29参照

ご案内
＊下穴は未仕上げの目安数値です。掲載寸値より小さい場合もございます。
＊ご要望に応じて、カタログ以外のサイズの製作、軸穴・キー・タップ等の加工をいたしますので詳細については弊社営業所までお問い合わせください。
＊RoHS規制適合については、各営業所へお問い合わせください。

※Semi-Fシリーズ<完成品>のご注文方法はP.44〜P.53をご参照下さい。

マシンキー



KANAマシンキーを併せてご利用ください。 P.530〜P.531参照

On-Line Shop

2052B

Semi-F対応品

標準ニバイピッチスプロケット Rローラ用 B形

●ご注文 商品コード

2052B 20

TYPE　作用歯数

スプロケットNo.



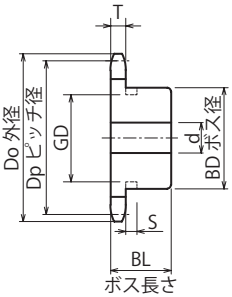

■チェーン ……No.C2052
■チェーンピッチ ……(P)31.75mm
■ローラリンク内幅 ……(W) 9.53mm
■ローラ外径 ……(Dr)19.05mm
■歯幅 ……(T) 8.7 mm

TYPE	作用歯数	Do	Dp	軸穴径 d			BD	BL	形状	歯部	重量 kg	定価(円)	Semi-F 定価(円)
				下穴	最小	最大							
2052B	7	85	73.176	20	21	30	★50	28	削出仕様	M 機械構造用炭素鋼	0.46	2,520	5,700
	8	96	82.967	20	21	40	★60	28			0.67	2,250	5,200
	9	106	92.831	20	21	42	66	28			0.86	1,940	4,600
	10	116	102.745	20	21	48	73	28			1.10	1,590	4,400
	11	127	112.696	20	21	48	73	28			1.20	1,910	5,000
	12	138	122.673	20	21	48	73	28			1.30	2,030	5,400
	13	148	132.670	20	21	48	73	28			1.50	2,600	6,600
	14	158	142.683	20	21	48	73	28			1.90	3,090	6,900
	15	168	152.709	20	21	48	73	28			2.00	3,390	7,100
	16	179	162.745	20	21	48	73	28			2.30	4,130	7,400
	17	189	172.790	20	21	55	83	35			2.45	4,650	8,900
	18	199	182.841	20	21	55	83	35			2.75	4,660	8,900
	19	209	192.898	20	21	55	83	35			2.95	5,370	9,300
	20	220	202.960	20	21	55	83	35			3.15	5,600	9,800
	21	229	213.027	20	21	55	83	35			3.25	7,250	12,400
	22	240	223.097	26	27	55	83	35			3.48	7,840	14,000
	23	250	233.170	26	27	55	83	35			3.71	8,430	15,300
	24	260	243.246	26	27	55	83	35			3.96	7,820	13,500
	25	270	253.325	26	27	55	83	35			4.22	8,680	14,900
	26	281	263.405	26	27	55	83	35			4.49	9,230	17,200
	28	301	283.572	26	27	55	83	35			5.06	10,560	18,500
	30	321	303.745	26	27	55	83	35			5.68	12,430	21,900

ORDER ご注文方法　スプロケットNo. と数量

当日 発送日　**当日発送**
＊欠品の場合もございます。在庫数はKANA公式オンラインショップ www.kana.jp/からご確認ください。 P.28～P.29参照

ご案内
CAD
＊下穴は未仕上げの目安数値です。掲載寸値より小さい場合もございます。
＊ご要望に応じて、カタログ以外のサイズの製作、軸穴・キー・タップ等の加工をいたしますので詳細については弊社営業所までお問い合わせください。
＊RoHS規制適合については、各営業所へお問い合わせください。

BDに★印付のスプロケットはボス外形に溝があります。

歯数	S	GD
7	7	45
8		56

※Semi-Fシリーズ<完成品>のご注文方法はP.44～P.53をご参照下さい。

UNK2052B

Semi-F 対応品

標準ニバイピッチスプロケット Rローラ用 B形

●ご注文 商品コード

UNK2052B 16

TYPE　作用歯数

スプロケットNo.



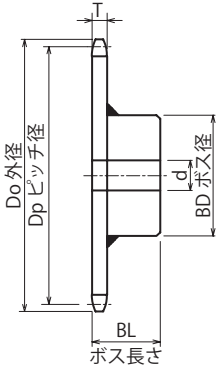

溶接仕様

■チェーン ……No.C2052
■チェーンピッチ ……(P) 31.75mm
■ローラリンク内幅 ……(W) 9.53mm
■ローラ外径 ……(Dr) 19.05mm
■歯幅 ……(T) 8.7 mm

TYPE	作用歯数	Do	Dp	軸穴径 d			BD	BL	形状	歯部	重量 kg	定価(円)	Semi-F 定価(円)
				下穴	最小	最大							
UNK 2052B	16	179	162.745	20	21	48	73	28	溶接仕様	m 普通鋼	2.30	2,340	4,300
	17	189	172.790	20	21	55	83	35			2.45	2,130	4,100
	18	199	182.841	20	21	55	83	35			2.75	2,320	4,300
	19	209	192.898	20	21	55	83	35			2.95	3,030	5,400
	20	220	202.960	20	21	55	83	35			3.15	3,270	5,800
	21	229	213.027	20	21	55	83	35			3.25	3,000	5,500
	22	240	223.097	26	27	55	83	35			3.48	3,240	6,000
	23	250	233.170	26	27	55	83	35			3.71	3,480	6,200
	24	260	243.246	26	27	55	83	35			3.96	3,600	6,300
	25	270	253.325	26	27	55	83	35			4.22	3,810	6,700
	26	281	263.405	26	27	55	83	35			4.49	4,060	6,900
	28	301	283.572	26	27	55	83	35			5.06	4,660	7,500
	30	321	303.745	26	27	55	83	35			5.68	5,470	8,500

ORDER ご注文方法　スプロケットNo. と数量　CAD ダウンロードサービス　対象商品

当日 発送日　**当日発送**
＊欠品の場合もございます。在庫数はKANA公式オンラインショップ www.kana.jp/からご確認ください。 P.28〜P.29参照

i ご案内
＊下穴は未仕上げの目安数値です。掲載寸値より小さい場合もございます。
＊ご要望に応じて、カタログ以外のサイズの製作、軸穴・キー・タップ等の加工をいたしますので詳細については弊社営業所までお問い合わせください。
＊RoHS規制適合については、各営業所へお問い合わせください。



KANAマシンキーを併せてご利用ください。 P.530〜P.531参照

※Semi-Fシリーズ<完成品>のご注文方法はP.44〜P.53をご参照下さい。

On-Line Shop

SUS2050B

Semi-F 対応品

SUS標準ステンレス ニバイピッチスプロケット Sローラ用 B形

●ご注文 商品コード

SUS 2050B 9 1/2

TYPE　作用歯数

スプロケットNo.



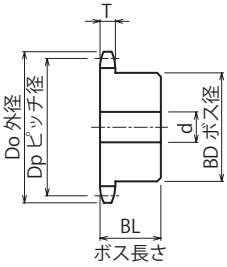

■チェーン ……No.C2050
■チェーンピッチ ……(P)31.75mm
■ローラリンク内幅 ……(W) 9.53mm
■ローラ外径 ……(Dr)10.16mm
■歯幅 ……(T) 8.7 mm

m ステンレス GB 304

TYPE	作用歯数	実歯数	Do	Dp	軸穴径 d			BD	BL	形状	重量 kg	定価(円)	Semi-F 定価(円)
					下穴	最小	最大						
SUS 2050B	9 1/2	19	105	97.783	14	15	48	73	28	削出仕様	1.10	9,070	14,900
	10 1/2	21	115	107.717	14	15	48	73	28		1.62	9,730	18,200
	11 1/2	23	125	117.681	16	17	48	73	28		1.74	10,480	18,900
	12 1/2	25	135	127.669	16	17	48	73	28		1.87	12,010	20,900

ORDER ご注文方法　スプロケットNo. と数量

CAD　ダウンロードサービス　対象商品

発送日　**当日発送**
＊欠品の場合もございます。在庫数はKANA公式オンラインショップ www.kana.jp/ からご確認ください。
P.28～P.29参照

ご案内
＊下穴は未仕上げの目安数値です。掲載寸値より小さい場合もございます。
＊ご要望に応じて、カタログ以外のサイズの製作、軸穴・キー・タップ等の加工をいたしますので詳細については弊社営業所までお問い合わせください。
＊RoHS規制適合については、各営業所へお問い合わせください。

※Semi-Fシリーズ<完成品>のご注文方法はP.44～P.53をご参照下さい。



KANAマシンキーを併せてご利用ください。 P.530～P.531参照

SUS2052B

Semi-F対応品

SUS標準ステンレス ニバイピッチスプロケット Rローラ用 B形

●ご注文 商品コード

SUS 2052B 12

TYPE　作用歯数

スプロケットNo.



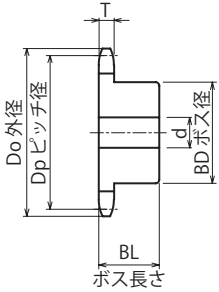

■チェーン ……No.C2052
■チェーンピッチ ……(P)31.75mm
■ローラリンク内幅 ……(W) 9.53mm
■ローラ外径 ……(Dr)19.05mm
■歯幅 ……(T) 8.7 mm

m ステンレス GB 304

TYPE	作用歯数	Do	Dp	軸穴径 d 下穴	軸穴径 d 最小	軸穴径 d 最大	BD	BL	形状	重量 kg	定価(円)	Semi-F 定価(円)
SUS 2052B	10	116	102.745	20	21	48	73	28	削出仕様	1.10	10,510	18,400
	11	127	112.696	20	21	48	73	28		1.20	11,860	20,700
	12	138	122.673	20	21	48	73	28		1.30	13,450	22,700
	13	148	132.670	20	21	48	73	28		1.50	13,300	22,500

ORDER ご注文方法　スプロケットNo. と数量

CAD　ダウンロードサービス　対象商品

発送日 **当日発送**
＊欠品の場合もございます。在庫数はKANA公式オンラインショップ www.kana.jp/ からご確認ください。
P.28〜P.29参照

ご案内
＊下穴は未仕上げの目安数値です。掲載寸値より小さい場合もございます。
＊ご要望に応じて、カタログ以外のサイズの製作、軸穴・キー・タップ等の加工をいたしますので詳細については弊社営業所までお問い合わせください。
＊RoHS規制適合については、各営業所へお問い合わせください。

※Semi-Fシリーズ<完成品>のご注文方法はP.44〜P.53をご参照下さい。



KANAマシンキーを併せてご利用ください。 P.530〜P.531参照

On-Line Shop

2060B

Semi-F 対応品

標準ニバイピッチスプロケット Sローラ用 B形

●ご注文 商品コード

2060B 6 1/2

TYPE　作用歯数

スプロケットNo.



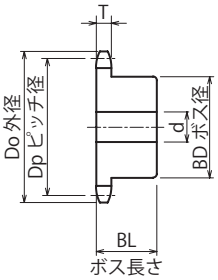

■チェーン ……No.C2060H
■チェーンピッチ ……(P)38.10mm
■ローラリンク内幅 ……(W)12.70mm
■ローラ外径 ……(Dr)11.91mm
■歯幅 ……(T)11.7 mm

m 機械構造用炭素鋼
h 歯先高周波焼入

TYPE	作用歯数	実歯数	Do	Dp	軸穴径 d			BD	BL	重量 kg	定価（円）	Semi-F 定価（円）
					下穴	最小	最大					
2060B	6 1/2	13	88	81.984	14	15	32	53	32	0.73	1,900	4,900
	7 1/2	15	101	93.672	16	17	45	66	32	1.05	1,940	5,500
	8 1/2	17	113	105.470	16	17	48	73	32	1.33	1,940	5,500
	9 1/2	19	126	117.339	16	17	55	83	40	2.03	1,970	5,700
	10 1/2	21	138	129.260	16	17	55	83	40	2.23	2,520	5,800
	11 1/2	23	150	141.217	16	17	55	83	45	2.56	2,920	6,200
	12	24	156	147.207	18	19	55	83	45	2.90	3,120	6,400
	12 1/2	25	162	153.203	18	19	55	83	45	2.81	3,170	6,900

ORDER ご注文方法

スプロケットNo. と数量

CAD ダウンロードサービス　対象商品

発送日

当日発送

＊欠品の場合もございます。在庫数はKANA公式オンラインショップ www.kana.jp/ からご確認ください。
P.28～P.29参照

ご案内

＊下穴は未仕上げの目安数値です。掲載寸値より小さい場合もございます。
＊ご要望に応じて、カタログ以外のサイズの製作、軸穴・キー・タップ等の加工をいたしますので詳細については弊社営業所までお問い合わせください。
＊RoHS規制適合については、各営業所へお問い合わせください。

※Semi-Fシリーズ＜完成品＞のご注文方法はP.44～P.53をご参照下さい。

マシンキー



KANAマシンキーを併せてご利用ください。 P.530～P.531参照

2062B

Semi-F対応品

標準ニバイピッチスプロケット Rローラ用 B形

●ご注文 商品コード

2062B 20

TYPE　作用歯数

スプロケットNo.



削出仕様　溶接仕様

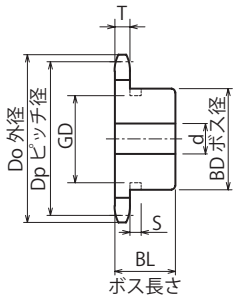

削出仕様

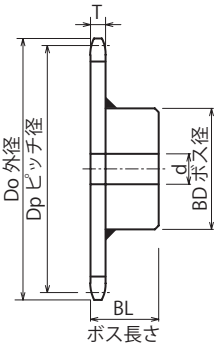

溶接仕様

- チェーン……No.C2062H
- チェーンピッチ……(P)38.10mm
- ローラリンク内幅……(W)12.70mm
- ローラ外径……(Dr)22.23mm
- 歯幅……(T)11.7 mm

TYPE	作用歯数	Do	Dp	軸穴径 d 下穴	軸穴径 d 最小	軸穴径 d 最大	BD	BL	形状	歯部	重量 kg	定価(円)	Semi-F 定価(円)
2062B	7	102	87.812	18	19	40	★60	40	削出仕様	m 機械構造用炭素鋼	0.97	3,840	7,000
	8	115	99.560	18	19	50	★75	40			1.44	3,610	6,800
	9	128	111.397	18	19	50	80	40			1.80	2,560	5,900
	10	140	123.294	18	19	55	80	45			2.50	2,760	7,100
	11	153	135.235	18	19	55	83	45			2.60	3,160	8,400
	12	165	147.207	18	19	55	83	45			2.80	3,840	8,600
	13	177	159.204	25	26	55	83	45			3.10	4,720	8,800
	14	190	171.220	25	26	55	83	45			3.60	5,230	9,600
	15	202	183.251	25	26	55	83	45			3.90	5,790	10,500
	16	214	195.294	25	26	55	83	45			4.20	6,310	11,400
	17	227	207.347	25	26	63	93	45			4.60	7,100	12,500
	18	239	219.409	25	26	63	93	45			5.00	7,650	12,900
	19	251	231.478	25	26	63	93	45			5.50	8,220	13,500
	20	263	243.552	25	26	63	93	45			6.00	8,350	14,700
	21	276	255.632	25	26	63	93	45			5.89	10,940	17,600
	22	288	267.716	26	27	63	93	45			6.34	11,800	21,100
	24	312	291.895	26	27	63	93	45			7.28	13,470	21,500
	25	324	303.990	26	27	63	93	45			7.77	14,310	21,700
	26	337	316.086	26	27	63	93	45			8.77	18,270	26,000
	28	361	340.287	26	27	63	93	45	溶接仕様	m 普通鋼	9.90	19,590	34,800
	30	385	364.494	26	27	63	93	45			11.20	21,660	36,800

ORDER ご注文方法　スプロケットNo. と数量

発送日　当日発送

＊欠品の場合もございます。在庫数はKANA公式オンラインショップ www.kana.jp/からご確認ください。 P.28～P.29参照

ご案内　CAD

＊下穴は未仕上げの目安数値です。掲載寸値より小さい場合もございます。
＊ご要望に応じて、カタログ以外のサイズの製作、軸穴・キー・タップ等の加工をいたしますので詳細については弊社営業所までお問い合わせください。
＊RoHS規制適合については、各営業所へお問い合わせください。

! BDに★印付のスプロケットはボス外形に溝があります。

歯数	S	GD
7	10	56
8		68

※Semi-Fシリーズ<完成品>のご注文方法はP.44～P.53をご参照下さい。

UNK2062B

Semi-F対応品

標準ニバイピッチスプロケット Rローラ用 B形

●ご注文 商品コード

UNK2062B 13

TYPE　作用歯数

スプロケットNo.



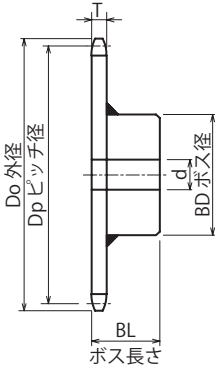

溶接仕様

- チェーン ……No.C2062H
- チェーンピッチ ……(P)38.10mm
- ローラリンク内幅 ……(W)12.70mm
- ローラ外径 ……(Dr)22.23mm
- 歯幅 ……(T)11.7 mm

TYPE	作用歯数	Do	Dp	軸穴径 d			BD	BL	形状	歯部	重量 kg	定価(円)	Semi-F 定価(円)
				下穴	最小	最大							
UNK 2062B	13	177	159.204	25	26	55	83	45	溶接仕様	m 普通鋼	3.10	2,460	4,500
	14	190	171.220	25	26	55	83	45			3.60	2,740	5,100
	15	202	183.251	25	26	55	83	45			3.90	3,020	5,600
	16	214	195.294	25	26	55	83	45			4.20	3,290	6,000
	18	239	219.409	25	26	63	93	45			5.00	4,000	6,900
	19	251	231.478	25	26	63	93	45			5.50	4,300	7,200
	20	263	243.552	25	26	63	93	45			6.00	4,690	7,700
	21	276	255.632	25	26	63	93	45			5.89	5,030	8,200
	22	288	267.716	26	27	63	93	45			6.34	5,370	8,500
	24	312	291.895	26	27	63	93	45			7.28	6,200	9,500
	25	324	303.990	26	27	63	93	45			7.77	6,590	9,900
	26	337	316.086	26	27	63	93	45			8.77	8,420	12,200

ORDER ご注文方法　スプロケットNo. と数量　CAD ダウンロードサービス　対象商品

当日 発送日

当日発送

＊欠品の場合もございます。在庫数はKANA公式オンラインショップ www.kana.jp/からご確認ください。 P.28～P.29参照

ご案内

＊下穴は未仕上げの目安数値です。掲載寸値より小さい場合もございます。
＊ご要望に応じて、カタログ以外のサイズの製作、軸穴・キー・タップ等の加工をいたしますので詳細については弊社営業所までお問い合わせください。
＊RoHS規制適合については、各営業所へお問い合わせください。

※Semi-Fシリーズ<完成品>のご注文方法はP.44～P.53をご参照下さい。



KANAマシンキーを併せて
ご利用ください。 P.530～P.531参照

SUS2060B

Semi-F対応品

SUS標準ステンレス ニバイピッチスプロケット Sローラ用 B形

●ご注文 商品コード

SUS 2060B 9 1/2

TYPE　作用歯数

スプロケットNo.



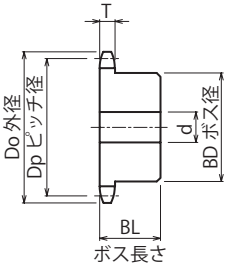

■チェーン ……No.C2060H
■チェーンピッチ ……(P)38.10mm
■ローラリンク内幅 ……(W)12.70mm
■ローラ外径 ……(Dr)11.91mm
■歯幅 ……(T)11.7 mm

m ステンレス GB 304

TYPE	作用歯数	実歯数	Do	Dp	軸穴径 d 下穴	軸穴径 d 最小	軸穴径 d 最大	BD	BL	形状	重量 kg	定価(円)	Semi-F 定価(円)
SUS 2060B	9 1/2	19	126	117.339	16	17	55	83	40	削出仕様	2.1	12,650	16,800
	10 1/2	21	138	129.260	16	17	55	83	40		2.3	14,830	22,100
	11 1/2	23	150	141.217	16	17	55	80	45		2.7	16,220	24,100
	12 1/2	25	162	153.203	18	19	55	80	45		3.0	17,800	25,500

ORDER ご注文方法　スプロケットNo. と数量

CAD　ダウンロードサービス　対象商品

当日発送 発送日

＊欠品の場合もございます。在庫数はKANA公式オンラインショップ www.kana.jp/ からご確認ください。P.28～P.29参照

ご案内

＊下穴は未仕上げの目安数値です。掲載寸値より小さい場合もございます。
＊ご要望に応じて、カタログ以外のサイズの製作、軸穴・キー・タップ等の加工をいたしますので詳細については弊社営業所までお問い合わせください。
＊RoHS規制適合については、各営業所へお問い合わせください。

※Semi-Fシリーズ<完成品>のご注文方法はP.44～P.53をご参照下さい。



KANAマシンキーを併せてご利用ください。 P.530～P.531参照

On-Line Shop

SUS2062B

Semi-F 対応品

SUS標準ステンレス ニバイピッチスプロケット Rローラ用 B形

●ご注文 商品コード

SUS 2062B 12

TYPE　作用歯数

スプロケットNo.



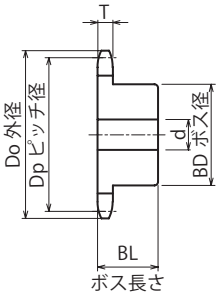

■チェーン ……No.C2062H
■チェーンピッチ ……(P)38.10mm
■ローラリンク内幅 ……(W)12.70mm
■ローラ外径 ……(Dr)22.23mm
■歯幅 ……(T)11.7 mm

m ステンレス GB 304

TYPE	作用歯数	Do	Dp	軸穴径 d			BD	BL	形状	重量 kg	定価(円)	Semi-F 定価(円)
				下穴	最小	最大						
SUS 2062B	10	140	123.294	25	26	55	83	45	削出仕様	2.50	17,990	25,700
	11	153	135.235	25	26	55	83	45		2.60	19,850	35,600
	12	165	147.207	25	26	55	83	45		2.80	22,100	35,900
	13	177	159.204	25	26	55	83	45		3.10	23,090	36,200

ORDER ご注文方法　スプロケットNo. と数量

CAD　ダウンロードサービス　対象商品

当日 発送日　**当日発送**
＊欠品の場合もございます。在庫数はKANA公式オンラインショップ www.kana.jp/ からご確認ください。
P.28～P.29参照

ご案内
＊下穴は未仕上げの目安数値です。掲載寸値より小さい場合もございます。
＊ご要望に応じて、カタログ以外のサイズの製作、軸穴・キー・タップ等の加工をいたしますので詳細については弊社営業所までお問い合わせください。
＊RoHS規制適合については、各営業所へお問い合わせください。

※Semi-Fシリーズ<完成品>のご注文方法はP.44～P.53をご参照下さい。



KANAマシンキーを併せてご利用ください。 P.530～P.531参照

2080B Semi-F対応品

標準ニバイピッチスプロケット Sローラ用 B形

●ご注文 商品コード

2080B 6 1/2

TYPE　作用歯数

スプロケットNo.



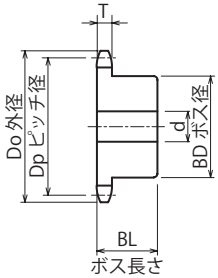

■チェーン ……No.C2080H
■チェーンピッチ ……(P)50.80mm
■ローラリンク内幅 ……(W)15.88mm
■ローラ外径 ……(Dr)15.88mm
■歯幅 ……(T)14.6 mm

TYPE	作用歯数	実歯数	Do	Dp	軸穴径 d 下穴	軸穴径 d 最小	軸穴径 d 最大	BD	BL	形状	歯部	重量 kg	定価(円)	Semi-F 定価(円)
2080B	6 1/2	13	118	109.312	16	17	46	70	40	削出仕様	h m 機械構造用炭素鋼 歯先高周波焼入	1.62	3,700	7,300
	7 1/2	15	135	124.897	20	21	60	88	40			2.34	4,070	8,700
	8 1/2	17	151	140.626	20	21	63	93	40			2.48	4,040	8,200
	9 1/2	19	167	156.452	20	21	63	93	40			3.24	3,550	7,000
	10 1/2	21	184	172.346	20	21	63	93	40			3.68	4,890	9,700
	11 1/2	23	200	188.290	26	27	75	107	45	削出仕様	m 機械構造用炭素鋼	4.88	5,980	11,400
	12	24	208	196.276	26	27	75	107	45			5.30	7,190	11,900
	12 1/2	25	216	204.270	26	27	75	107	45			5.43	6,650	11,600

ORDER ご注文方法　スプロケットNo. と数量

CAD　ダウンロードサービス　対象商品

当日 発送日　**当日発送**
＊欠品の場合もございます。在庫数はKANA公式オンラインショップ www.kana.jp/ からご確認ください。 P.28〜P.29参照

i ご案内
＊下穴は未仕上げの目安数値です。掲載寸値より小さい場合もございます。
＊ご要望に応じて、カタログ以外のサイズの製作、軸穴・キー・タップ等の加工をいたしますので詳細については弊社営業所までお問い合わせください。
＊RoHS規制適合については、各営業所へお問い合わせください。

※Semi-Fシリーズ<完成品>のご注文方法はP.44〜P.53をご参照下さい。

マシンキー



KANAマシンキーを併せてご利用ください。 P.530〜P.531参照

UNK2080B

Semi-F 対応品

標準ニバイピッチスプロケット Sローラ用 B形

●ご注文 商品コード

UNK2080B 11 1/2

TYPE　作用歯数

スプロケットNo.



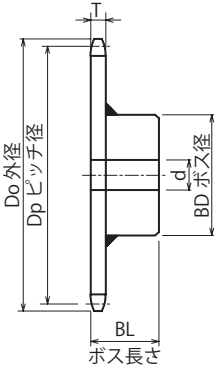

溶接仕様

■チェーン ……No.C2080H
■チェーンピッチ ……(P)50.80mm
■ローラリンク内幅 ……(W)15.88mm
■ローラ外径 ……(Dr)15.88mm
■歯幅 ……(T)14.6 mm

TYPE	作用歯数	実歯数	Do	Dp	軸穴径 d 下穴	軸穴径 d 最小	軸穴径 d 最大	BD	BL	形状	歯部	重量 kg	定価(円)	Semi-F 定価(円)
UNK 2080B	11 1/2	23	200	188.290	26	27	75	107	45	溶接仕様	m 普通鋼	4.88	3,480	6,200
	12	24	208	196.276	26	27	75	107	45			5.30	4,190	7,000
	12 1/2	25	216	204.270	26	27	75	107	45			5.43	3,860	6,700

ORDER ご注文方法　スプロケットNo. と数量　CAD ダウンロードサービス　対象商品

当日発送

発送日

＊欠品の場合もございます。在庫数はKANA公式オンラインショップ www.kana.jp/からご確認ください。 P.28～P.29参照

ご案内

＊下穴は未仕上げの目安数値です。掲載寸値より小さい場合もございます。
＊ご要望に応じて、カタログ以外のサイズの製作、軸穴・キー・タップ等の加工をいたしますので詳細については弊社営業所までお問い合わせください。
＊RoHS規制適合については、各営業所へお問い合わせください。



KANAマシンキーを併せて
ご利用ください。 P.530～P.531参照

※Semi-Fシリーズ<完成品>のご注文方法はP.44～P.53をご参照下さい。

2082B

Semi-F 対応品

標準ニバイピッチスプロケット Rローラ用 B形

●ご注文 商品コード

2082B 20

TYPE　作用歯数

スプロケットNo.



削出仕様



溶接仕様

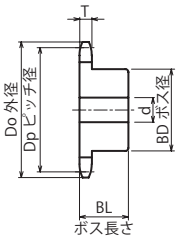

削出仕様

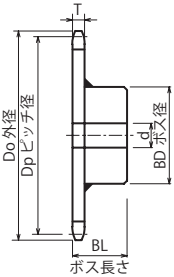

溶接仕様

- チェーン……No.C2082H
- チェーンピッチ……(P)50.80mm
- ローラリンク内幅……(W)15.88mm
- ローラ外径……(Dr)28.58mm
- 歯幅……(T)14.6 mm

TYPE	作用歯数	Do	Dp	軸穴径 d 下穴	軸穴径 d 最小	軸穴径 d 最大	BD	BL	形状	歯部	重量 kg	定価(円)	Semi-F 定価(円)
2082B	7	136	117.082	22	23	50	76	40	削出仕様	m 機械構造用炭素鋼	1.85	7,670	11,800
	8	153	132.747	22	23	60	93	40			2.64	7,750	12,700
	9	170	148.529	26	27	65	110	40			3.56	6,830	11,900
	10	187	164.392	26	27	63	93	40			3.29	6,680	11,600
	11	204	180.313	26	27	75	107	45			4.42	7,380	13,100
	12	220	196.276	26	27	75	107	45			4.94	9,170	16,100
	13	237	212.272	26	27	75	107	45			5.46	10,180	17,300
	14	253	228.293	26	27	75	107	45			6.09	10,550	17,900
	15	269	244.335	30	31	75	107	45			6.70	12,140	19,700
	16	286	260.392	30	31	75	107	45			7.42	12,230	19,900
	17	302	276.463	30	31	75	107	45			8.12	15,790	24,600
	18	319	292.546	30	31	80	117	50			9.76	16,060	24,800
	19	335	308.637	30	31	80	117	50			10.56	17,310	25,200
	20	351	324.737	30	31	80	117	50	溶接仕様	m 普通鋼	11.46	18,450	31,000
	24	416	389.194	35	36	80	117	50			16.30	33,770	60,000
	25	433	405.319	35	36	80	117	50			17.50	36,780	64,900
	26	449	421.448	35	36	80	117	50			18.70	39,210	72,200
	28	481	453.715	35	36	80	117	50			21.20	44,370	77,900
	30	514	485.992	35	36	80	117	50			24.00	51,890	88,800

ORDER ご注文方法　スプロケットNo. と数量

当日発送日　**当日発送**

＊欠品の場合もございます。在庫数はKANA公式オンラインショップ www.kana.jp/からご確認ください。 P.28～P.29参照

CAD　ダウンロードサービス　対象商品

ご案内

＊下穴は未仕上げの目安数値です。掲載寸値より小さい場合もございます。
＊ご要望に応じて、カタログ以外のサイズの製作、軸穴・キー・タップ等の加工をいたしますので詳細については弊社営業所までお問い合わせください。
＊RoHS規制適合については、各営業所へお問い合わせください。



KANAマシンキーを併せてご利用ください。 P.530～P.531参照

※Semi-Fシリーズ<完成品>のご注文方法はP.44～P.53をご参照下さい。

UNK2082B

Semi-F対応品

標準ニバイピッチスプロケット Rローラ用 B形

●ご注文 商品コード

UNK2082B 10

TYPE　作用歯数

スプロケットNo.



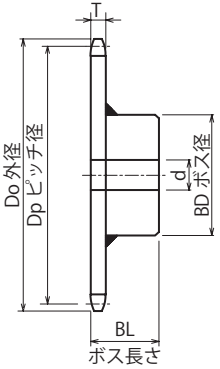

溶接仕様

■チェーン ……No.C2082H
■チェーンピッチ ……(P)50.80mm
■ローラリンク内幅 ……(W)15.88mm
■ローラ外径 ……(Dr)28.58mm
■歯幅 ……(T)14.6 mm

TYPE	作用歯数	Do	Dp	軸穴径 d			BD	BL	形状	歯部	重量 kg	定価(円)	Semi-F 定価(円)
				下穴	最小	最大							
UNK 2082B	10	187	164.392	26	27	63	93	40	溶接仕様	m 普通鋼	3.29	3,200	6,100
	11	204	180.313	26	27	75	107	45			4.42	3,850	6,900
	13	237	212.272	26	27	75	107	45			5.46	4,930	8,500
	14	253	228.293	26	27	75	107	45			6.09	5,510	9,400
	15	269	244.335	30	31	75	107	45			6.70	6,020	9,900
	16	286	260.392	30	31	75	107	45			7.42	7,130	11,300
	17	302	276.463	30	31	75	107	45			8.12	7,280	11,500
	18	319	292.546	30	31	80	117	50			9.76	8,390	12,700
	19	335	308.637	30	31	80	117	50			10.56	9,050	13,400

ORDER ご注文方法　スプロケットNo. と数量　CAD ダウンロードサービス　対象商品

当日 発送日　**当日発送**
＊欠品の場合もございます。在庫数はKANA公式オンラインショップ www.kana.jp/からご確認ください。 P.28～P.29参照

ご案内
＊下穴は未仕上げの目安数値です。掲載寸値より小さい場合もございます。
＊ご要望に応じて、カタログ以外のサイズの製作、軸穴・キー・タップ等の加工をいたしますので詳細については弊社営業所までお問い合わせください。
＊RoHS規制適合については、各営業所へお問い合わせください。

※Semi-Fシリーズ<完成品>のご注文方法はP.44～P.53をご参照下さい。



KANAマシンキーを併せて
ご利用ください。 P.530～P.531参照

2100B Semi-F対応品

標準ニバイピッチスプロケット Sローラ用 B形

●ご注文 商品コード

2100B 6 1/2

TYPE　作用歯数

スプロケットNo.



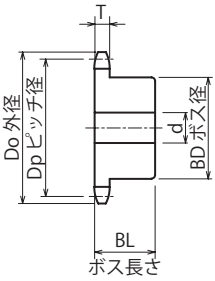

■チェーン ……No.C2100H
■チェーンピッチ ……(P)63.50mm
■ローラリンク内幅 ……(W)19.05mm
■ローラ外径 ……(Dr)19.05mm
■歯幅 ……(T)17.6 mm

TYPE	作用歯数	実歯数	Do	Dp	軸穴径 d 下穴	最小	最大	BD	BL	形状	歯部	重量 kg	定価(円)	Semi-F 定価(円)
2100B	6 1/2	13	148	136.640	20	21	60	88	50	削出仕様	h m 機械構造用炭素鋼 歯先高周波焼入	3.38	8,930	14,200
	7 1/2	15	168	156.121	20	21	66	98	50			4.12	9,550	15,600
	8 1/2	17	189	175.783	20	21	75	107	50			5.15	9,650	15,800
	9 1/2	19	209	195.565	20	21	75	107	50			5.91	7,290	14,600
	10 1/2	21	230	215.433	20	21	75	107	50			6.76	9,650	19,600
	11 1/2	23	250	235.362	26	27	80	117	56	削出仕様	m 機械構造用炭素鋼	8.63	13,700	24,200
	12 1/2	25	270	255.338	26	27	80	117	56			9.65	16,140	27,800

ORDER ご注文方法　スプロケットNo. と数量

CAD ダウンロードサービス　対象商品

当 発送日　**当日発送**
＊欠品の場合もございます。在庫数はKANA公式オンラインショップ www.kana.jp/ からご確認ください。
P.28～P.29参照

i ご案内
＊下穴は未仕上げの目安数値です。掲載寸値より小さい場合もございます。
＊ご要望に応じて、カタログ以外のサイズの製作、軸穴・キー・タップ等の加工をいたしますので詳細については弊社営業所までお問い合わせください。
＊RoHS規制適合については、各営業所へお問い合わせください。

※Semi-Fシリーズ<完成品>のご注文方法はP.44～P.53をご参照下さい。

マシンキー



KANAマシンキーを併せてご利用ください。 P.530～P.531参照

UNK2100B

Semi-F 対応品

標準ニバイピッチスプロケット Sローラ用 B形

●ご注文 商品コード

UNK2100B 11 1/2

TYPE　作用歯数

スプロケットNo.



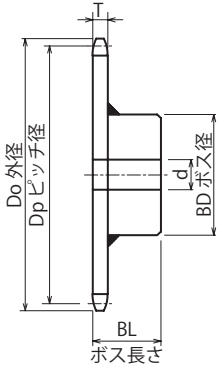

溶接仕様

- チェーン ……No.C2100H
- チェーンピッチ ……(P)63.50mm
- ローラリンク内幅 ……(W)19.05mm
- ローラ外径 ……(Dr)19.05mm
- 歯幅 ……(T)17.6 mm

TYPE	作用歯数	実歯数	Do	Dp	軸穴径 d			BD	BL	形状	歯部	重量 kg	定価(円)	Semi-F 定価(円)
					下穴	最小	最大							
UNK 2100B	11 1/2	23	250	235.362	26	27	80	117	56	溶接仕様	m 普通鋼	8.63	5,430	11,400
	12 1/2	25	270	255.338	26	27	80	117	56			9.65	5,820	12,300

ORDER ご注文方法　スプロケットNo. と数量　CAD ダウンロードサービス　対象商品

当日 発送日

当日発送

＊欠品の場合もございます。在庫数はKANA公式オンラインショップ www.kana.jp/からご確認ください。 P.28～P.29参照

ご案内

＊下穴は未仕上げの目安数値です。掲載寸値より小さい場合もございます。
＊ご要望に応じて、カタログ以外のサイズの製作、軸穴・キー・タップ等の加工をいたしますので詳細については弊社営業所までお問い合わせください。
＊RoHS規制適合については、各営業所へお問い合わせください。

※Semi-Fシリーズ<完成品>のご注文方法はP.44～P.53をご参照下さい。



KANAマシンキーを併せて
ご利用ください。 P.530～P.531参照

2102B

Semi-F 対応品

標準ニバイピッチスプロケット Rローラ用 B形

●ご注文 商品コード

2102B 11

TYPE　作用歯数

スプロケットNo.



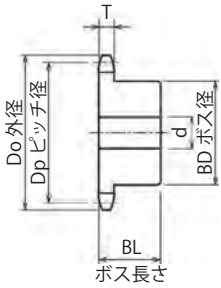

- チェーン ……No.C2102H
- チェーンピッチ ……(P)63.50mm
- ローラリンク内幅 ……(W)19.05mm
- ローラ外径 ……(Dr)39.68mm
- 歯幅 ……(T)17.6 mm

m 機械構造用炭素鋼

TYPE	作用歯数	Do	Dp	軸穴径 d 下穴	軸穴径 d 最小	軸穴径 d 最大	BD	BL	形状	重量 kg	定価(円)	Semi-F 定価(円)
2102B	10	233	205.490	35	36	75	107	56	削出仕様	7.00	14,580	22,200
	11	254	225.391	35	36	80	117	56		8.00	15,540	23,600
	12	275	245.345	35	36	80	117	56		9.50	17,730	27,800

ORDER ご注文方法　スプロケットNo. と数量

CAD ダウンロードサービス　対象商品

当日発送 発送日

*欠品の場合もございます。在庫数はKANA公式オンラインショップ www.kana.jp/ からご確認ください。 P.28〜P.29参照

ご案内

*下穴は未仕上げの目安数値です。掲載寸値より小さい場合もございます。
*ご要望に応じて、カタログ以外のサイズの製作、軸穴・キー・タップ等の加工をいたしますので詳細については弊社営業所までお問い合わせください。
*RoHS規制適合については、各営業所へお問い合わせください。

※Semi-Fシリーズ<完成品>のご注文方法はP.44〜P.53をご参照下さい。



KANAマシンキーを併せてご利用ください。 P.530〜P.531参照

UNK2102B

Semi-F 対応品

標準ニバイピッチスプロケット Rローラ用 B形

●ご注文 商品コード

UNK2102B 10

TYPE　作用歯数

スプロケットNo.



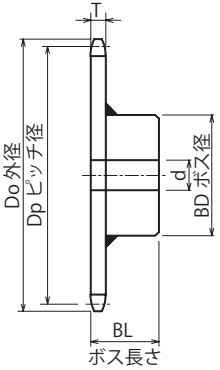

溶接仕様

■チェーン ……No.C2102H
■チェーンピッチ ……(P)63.50mm
■ローラリンク内幅 ……(W)19.05mm
■ローラ外径 ……(Dr)39.68mm
■歯幅 ……(T)17.6 mm

TYPE	作用歯数	Do	Dp	軸穴径 d			BD	BL	形状	重量 kg	定価(円)	Semi-F 定価(円)
				下穴	最小	最大						
UNK 2102B	10	233	205.490	35	36	75	107	56	溶接仕様	7.00	6,730	10,400
	11	254	225.391	35	36	80	117	56		8.00	8,110	12,500
	12	275	245.345	35	36	80	117	56		9.50	9,270	14,700

ORDER ご注文方法　スプロケットNo. と数量　CAD ダウンロードサービス　対象商品

当日発送

＊欠品の場合もございます。在庫数はKANA公式オンラインショップ www.kana.jp/からご確認ください。 P.28～P.29参照

発送日

＊下穴は未仕上げの目安数値です。掲載寸値より小さい場合もございます。
＊ご要望に応じて、カタログ以外のサイズの製作、軸穴・キー・タップ等の加工をいたしますので詳細については弊社営業所までお問い合わせください。
＊RoHS規制適合については、各営業所へお問い合わせください。

ご案内

※Semi-Fシリーズ<完成品>のご注文方法はP.44～P.53をご参照下さい。



KANAマシンキーを併せて
ご利用ください。 P.530～P.531参照

MEMO









オイルレスブッシュ(KPB)

ストレートタイプ

●ご注文 商品コード

KPB 06 10 08

TYPE 内径d 外径D 全長L

オイルレスブッシュNo.

給油困難、油潤滑の効果が期待できない箇所へ優れた効果を発揮するオイルレス滑り軸受です。
高力黄銅ベースで、固体潤滑剤を埋め込んでおりますので、高荷重の箇所で無給油での使用が可能です。



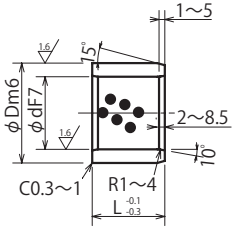

オイルレスブッシュ・ストレートタイプ
KPB シリーズ

各種サイズに対応しております。

TYPE	内径d	外径D	全長L	重量g	定価(円)
KPB	05	09	08	2	3,510
			10	3	
			12		
	06	10	08	3	3,410
			10		
			12	4	
			15	5	3,510
	08	12	08	3	3,310
			10	4	
			12	5	
			15	6	3,410
			20	8	3,560
			25	10	3,800
	10	14	08	4	3,310
			10	5	
			15	10	3,410
			20		
			25		3,710
			30		3,850
	12	18	08	10	3,310
			10		3,410
			12		3,510
			15		
			16		
			20	20	3,510
			25		3,710
			30	30	3,770
			35		4,050
	13	19	10	10	3,610
			12		3,770
			15		
			20	20	3,850
			25		

TYPE	内径d	外径D	全長L	重量g	定価(円)
KPB	13	19	30	30	4,100
			35		4,300
	14	20	10	10	3,710
			12		
			15		3,770
			20	20	3,850
			25		
			30	30	4,150
	15	21	10	10	3,710
			12		3,770
			15	20	3,770
			16		
			20		3,850
			25	30	3,850
			30		4,150
			35	40	4,390
			40		4,540
	16	22	10	10	3,710
			12		3,770
			15	20	3,850
			16		
			20		
			25	30	3,850
			30		4,250
			35	40	4,390
			40		4,690
	17	23	15	20	3,850
	18	24	10	10	4,150
			12		
			15	20	4,250
			16		
			20		
			25	30	4,300

ORDER ご注文方法　オイルレスブッシュNo. と数量

3 発送日　3日目発送
＊1オーダーシステム対応　P.37参照
＊素材欠品の場合、お時間をいただく場合がございます、ご了承ください。

ご注意　※ご要望に応じてカタログ以外のタイプも製作可能ですので、各営業所までお問い合わせ下さい。

ご案内　・RoHS規制適合については、各営業所へお問い合わせください。

オイルレスブッシュ(KPB)

ストレートタイプ

潤滑条件		無潤滑	定期潤滑
使用限界温度	℃	−40〜＋200	−40〜＋150
許容最高面圧	P N/mm² (kgf/cm²)	29(296)	
許容最高摺速	V m/s (m/min)	0.5(30)	1.0(60)
許容最高PV値	N/mm²・m/s(kgf/cm²・m/min)	1.65(1000)	3.25(2000)

(注)上記使用条件は一般的な使用状態での目安で、相手の材質・硬さ等により大きく変化しますのでご注意下さい。

TYPE	内径 d	外径 D	全長 L	重量 g	定価(円)
KPB	18	24	30	40	4,390
			35		4,540
			40	50	4,740
	20	28	10	20	4,150
			12		4,150
			15	30	4,250
			16		4,250
			20	40	4,250
			25	50	4,390
			30	60	4,490
			35	70	4,740
			40	80	5,230
			50	90	5,380
			60	110	5,670
		30	10	20	4,150
			12	30	4,200
			15	40	
			16		
			20	50	4,300
			25	60	4,490
			30	70	4,640
			35	90	4,940
			40	100	5,230
			50	120	5,580
	25	33	12	30	4,050
			15		4,150
			16	40	
			20	50	4,490
			25	60	4,590
			30	70	
			35	80	5,030
			40	90	5,130
			50	110	5,620

TYPE	内径 d	外径 D	全長 L	重量 g	定価(円)
KPB	25	33	33	60	140	5,720
			35	12	40	4,100
				15		
				16	50	4,150
				20	60	4,490
				25	70	4,590
				30	90	4,690
				35	100	5,030
				40	120	5,180
				50	150	5,620
				60	180	5,720
	28	38	20	60	4,390
			25	80	4,490
			30	100	4,790
			40	130	5,280
	30	38	12	30	4,250
			15	40	
			20	50	4,390
			25	70	4,490
			30	80	4,590
			35	90	5,030
			40	110	5,130
			50	130	5,620
			60	160	5,770
			70	190	5,970
	30	40	12	40	4,250
			15	50	
			20	70	4,390
			25	90	4,490
			30	100	4,590
			35	120	5,030
			40	140	5,130
			50	170	5,620

ORDER ご注文方法　オイルレスブッシュNo. と数量

3 発送日　**3日目発送**
＊1オーダーシステム対応　P.37参照
＊素材欠品の場合、お時間をいただく場合がございます、ご了承ください。

ご注意　※ご要望に応じてカタログ以外のタイプも製作可能ですので、各営業所までお問い合わせ下さい。

ご案内　・RoHS規制適合については、各営業所へお問い合わせください。

On-Line Shop

オイルレスブッシュ(KPB)

ストレートタイプ

●ご注文 商品コード

KPB 30 40 60

TYPE 内径d 外径D 全長L

オイルレスブッシュNo.

給油困難、油潤滑の効果が期待できない箇所へ優れた効果を発揮するオイルレス滑り軸受です。
高力黄銅ベースで、固体潤滑剤を埋め込んでおりますので、高荷重の箇所で無給油での使用が可能です。



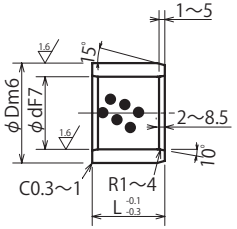

オイルレスブッシュ・ストレートタイプ
KPB シリーズ

各種サイズに対応しております。

TYPE	内径d	外径D	全長L	重量g	定価(円)
KPB	30	40	60	210	5,770
	31.5	40	30	100	4,940
			40		5,580
	32	42	20	70	4,390
			30	110	5,230
			40	150	5,820
	35	44	20	70	4,490
			25	90	4,690
			30	100	4,740
			35	120	5,030
			40	140	5,380
			50	170	5,620
			60	210	6,220
			70	240	6,610
		45	20	80	4,490
			25	100	4,690
			30	120	4,740
			35	140	5,030
			40	160	5,380
			50	200	5,630
			60	240	6,220
	40	50	20	90	4,690
			25	110	
			30	130	4,740
			35	150	5,230
			40	180	5,920
			50	220	6,120
			60	260	6,270
			70	310	6,560
			80	350	6,710
	45	55	30	150	5,280
			35	170	5,380
			40	200	5,480

TYPE	内径d	外径D	全長L	重量g	定価(円)
KPB	45	55	50	250	6,220
			60	290	6,710
	45	60	30	230	6,220
			35	270	6,460
			40	310	6,710
			50	390	7,150
			60	460	7,740
			70	540	8,280
			80	620	7,720
	50	60	20	110	5,130
			30	160	5,230
			35	190	5,630
			40	220	5,920
			50	270	6,220
			60	320	6,910
			70	380	7,690
			80	430	7,940
		62	30	200	5,230
			35	230	5,630
			40	260	5,920
			50	330	6,220
			60	400	6,910
			70	460	7,690
			80	530	7,940
		65	30	250	5,280
			40	340	5,920
			50	420	6,460
			60	510	7,250
			70	590	7,990
			80	680	8,900
			100	850	9,640

ORDER ご注文方法　オイルレスブッシュNo. と数量

3 発送日　3日目発送
＊1オーダーシステム対応　P.37参照
＊素材欠品の場合、お時間をいただく場合がございます、ご了承ください。

ご注意　※ご要望に応じてカタログ以外のタイプも製作可能ですので、各営業所までお問い合わせ下さい。

ご案内　・RoHS規制適合については、各営業所へお問い合わせください。

オイルレスブッシュ(KPF)

フランジタイプ

●ご注文 商品コード

KPF 05 10

TYPE 内径d 全長L

オイルレスブッシュNo.

給油困難、油潤滑の効果が期待できない箇所へ優れた効果を発揮するオイルレス滑り軸受です。
高力黄銅ベースで、固体潤滑剤を埋め込んでおりますので、高荷重の箇所で無給油での使用が可能です。



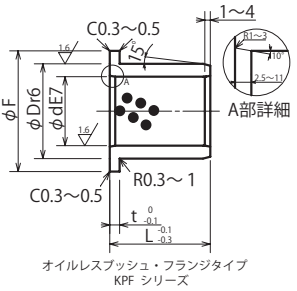

オイルレスブッシュ・フランジタイプ
KPF シリーズ

TYPE	内径d	全長L	外径D	ツバ径F	ツバ厚t	重量g	定価(円)
KPF	05	10	9	14	2	4	3,800
		12				5	
	06	10	10	16	2	5	3,610
		12				6	
		15				7	3,800
	08	10	12	20	2	10	3,540
		12					3,800
		15					
		20					3,900
	10	10	14	22	2	10	3,540
		12					3,900
		15					3,610
		17					3,900
		20					
		25					4,300
		30					4,390
	12	10	18	25	3	10	3,900
		12				20	
		15					
		20					
		25				30	4,300
		30					4,390

内径d	全長L	外径D	ツバ径F	ツバ厚t	重量g	定価(円)
13	10	19	26	3	20	4,230
	12					
	15					4,300
	20					
	25				30	4,440
	30					4,590
14	15	20	27	3	20	4,300
	20				30	4,390
	25					4,490
15	10	21	28	3	20	4,300
	12					4,390
	15					
	20				30	4,490
	25					4,690
	30				40	
16	12	22	29	3	20	4,390
	15					
	18				30	4,490
	20					
	23					4,590
	25					4,690
	30				40	4,790

ORDER ご注文方法　オイルレスブッシュNo. と数量

発送日 3日目発送
＊1オーダーシステム対応　P.37参照
＊素材欠品の場合、お時間をいただく場合がございます、ご了承ください。

ご注意 ※ご要望に応じてカタログ以外のタイプも製作可能ですので、各営業所までお問い合わせ下さい。

ご案内 ＊RoHS規制適合については、各営業所へお問い合わせください。

On-Line Shop

オイルレスブッシュ(KPF)

フランジタイプ

●ご注文 商品コード

KPF 16 35

TYPE 内径d 全長L

オイルレスブッシュNo.



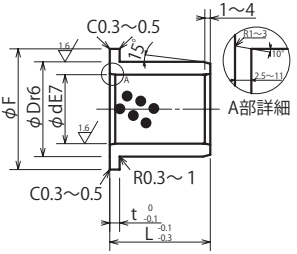

オイルレスブッシュ・フランジタイプ
KPF シリーズ

給油困難、油潤滑の効果が期待できない箇所へ優れた効果を発揮するオイルレス滑り軸受です。
高力黄銅ベースで、固体潤滑剤を埋め込んでおりますので、高荷重の箇所で無給油での使用が可能です。

TYPE	内径d	全長L	外径D	ツバ径F	ツバ厚t	重量g	定価(円)
KPF	16	35	22	29	3	50	4,890
		40					4,980
	18	15	24	32	3	30	4,590
		20					4,690
		25				40	4,790
		30				50	
		35					4,980
		40				60	5,080
	20	15	30	40	5	60	4,490
		20				70	4,690
		25				80	4,790
		30				90	
		35				110	4,980
		40				120	5,080
	25	15	35	45	5	70	4,690
		20				80	4,790
		25				100	5,080
		30				110	5,280
		35				130	5,480
		40				140	5,580
		50				170	5,970
	30	20	40	50	5	100	5,280

内径d	全長L	外径D	ツバ径F	ツバ厚t	重量g	定価(円)
30	25	40	50	5	110	5,580
	30				130	5,680
	35				150	5,770
	40				160	5,870
	50				200	6,070
35	20	45	60	5	130	5,770
	25				150	5,970
	30				170	6,170
	35				190	6,270
	40				210	6,360
	50				240	6,460
40	20	50	65	5	140	5,970
	25				160	6,170
	30				190	6,360
	35				210	6,460
	40				230	6,560
	50				270	6,860
50	30	60	75	5	220	6,660
	35				250	6,950
	40				280	6,950
	50				330	8,330
	60				390	7,920

ORDER ご注文方法　オイルレスブッシュNo. と数量

3 発送日　3日目発送
＊1オーダーシステム対応　P.37参照
＊素材欠品の場合、お時間をいただく場合がございます、ご了承ください。

ご注意　※ご要望に応じてカタログ以外のタイプも製作可能ですので、各営業所までお問い合わせ下さい。

ご案内　＊RoHS規制適合については、各営業所へお問い合わせください。

オイルレスブッシュ(KPW)

ワッシャータイプ

●ご注文 商品コード

KPW 06 03

TYPE　内径d 厚みt

オイルレスブッシュNo.

給油困難、油潤滑の効果が期待できない箇所へ優れた効果を発揮するオイルレス滑り軸受です。
高力黄銅ベースで、固体潤滑剤を埋め込んでおりますので、高荷重の箇所で無給油での使用が可能です。

KPW



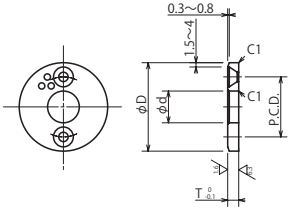

オイルレスブッシュ・ワッシャータイプ
KPW シリーズ

各種サイズに対応しております。

TYPE	内径 d	厚み T	外径 D	PCD	皿ネジ	重量 g	定価(円)
KPW	06	03	25	15	M3	10	3,560
	08		28	18			
	10		30	20			3,510
	12		40	28		20	3,610
	13			28			
	14	03	40	28	M3	20	3,700
	15		50	35		30	3,900
	16						
	18						
	20	05			M5	50	3,800
	25	05	55	40	M5	60	3,900
	30		60	45		70	4,000
	35		70	50		90	4,390
	40	07	80	60	M6	160	4,790
	45		90	67.5		210	5,770
	50	08	100	75	M6	290	5,970
	60		120	90	M8	420	6,860
	80	10	150	120		790	8,020

φd	内径公差	ネジ穴数
～45	+0.4 +0.3	2
50～	+0.6 +0.4	4

ORDER ご注文方法　オイルレスブッシュNo. と数量

3 発送日　**3日目発送**
＊1オーダーシステム対応　P.37参照
＊素材欠品の場合、お時間をいただく場合がございます、ご了承ください。

ご注意　※ご要望に応じてカタログ以外のタイプも製作可能ですので、各営業所までお問い合わせ下さい。

ご案内　＊RoHS規制適合については、各営業所へお問い合わせください。

On-Line Shop

オイルレスブッシュ(KPG)

スラストタイプ

●ご注文 商品コード

KPG 06 10

TYPE　内径d　全長L

オイルレスブッシュNo.

給油困難、油潤滑の効果が期待できない箇所へ優れた効果を発揮するオイルレス滑り軸受です。
高力黄銅ベースで、固体潤滑剤を埋め込んでおりますので、高荷重の箇所で無給油での使用が可能です。

KPG



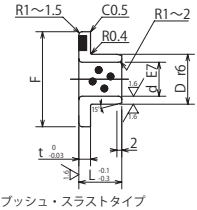

オイルレスブッシュ・スラストタイプ
KPG シリーズ

各種サイズに対応しております。

TYPE	内径d	全長L	外径D	ツバ径F	ツバ厚t	重量g	定価(円)
KPG	06	10	12	22	3	10	4,850
		12					
	08	12	14	25	3	10	4,510
		15				20	4,620
	10	12	16	25	3	10	4,510
		15				20	4,620
		20					4,880
	12	12	18	30	3	20	4,550
		15					4,850
		20				30	4,880
		25					2,420
	13	12	19	30	3	20	4,550
		15					4,850
		20				30	4,880
		25					5,130
	15	12	21	35	3	20	4,880
		15				30	5,080
		20					5,370
		25				40	5,610
	16	12	22	35	3	20	4,880
		15				30	5,080
		20					5,370
		25				40	5,610

内径d	全長L	外径D	ツバ径F	ツバ厚t	重量g	定価(円)
18	14	24	40	3	30	5,540
	20				40	5,860
	25				50	6,350
20	14	28	45	5	60	5,540
	20				70	5,860
	25				80	6,350
25	14	33	50	5	70	5,860
	20				80	6,250
	25				90	6,680
30	20	38	55	5	90	6,250
	25				110	6,680
	35				130	7,500
35	20	44	65	5	130	6,850
	25				140	7,500
	35				180	7,730
40	25	50	70	7	190	7,990
	35				240	8,060
	45				280	8,710
50	35	62	90	8	400	9,700
	45				460	11,330

内径d E7		外径D r6	
6	+0.032 +0.020	12 ～ 18	+0.034 +0.023
8 ～ 10	+0.040 +0.025	19 ～ 28	+0.041 +0.028
12 ～ 18	+0.050 +0.032	33 ～ 50	+0.050 +0.034
20 ～ 30	+0.061 +0.040	62	+0.060 +0.041
35 ～ 50	+0.075 +0.050		

ORDER ご注文方法　オイルレスブッシュNo. と数量

3 発送日　3日目発送
＊1オーダーシステム対応　P.37参照
＊素材欠品の場合、お時間をいただく場合がございます、ご了承ください。

ご注意　※ご要望に応じてカタログ以外のタイプも製作可能ですので、各営業所までお問い合わせ下さい。

ご案内　＊RoHS規制適合については、各営業所へお問い合わせください。

オイルレスブッシュ(KPS)

スラストタイプ(取付穴付き)

●ご注文 商品コード

KPS 06 10

TYPE　内径d 全長L

オイルレスブッシュNo.

給油困難、油潤滑の効果が期待できない箇所へ優れた効果を発揮するオイルレス滑り軸受です。
高力黄銅ベースで、固体潤滑剤を埋め込んでおりますので、高荷重の箇所で無給油での使用が可能です。

KPS



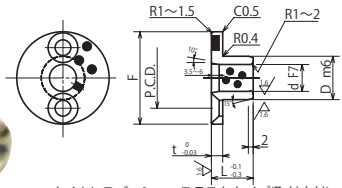

オイルレスブッシュ・スラストタイプ(取付穴付)
KPS シリーズ

各種サイズに対応しております。

TYPE	内径 d	全長 L	外径 D	ツバ径 F	PCD	皿ボルト	ツバ厚 t	重量 g	定価(円)
KPS	06	10	10	25	15	M3	3	10	5,060
		12							5,220
	08	12	12	28	18	M3	3	10	5,220
		15						20	
	10	12	14	30	20	M3	3	20	5,220
		15							5,390
		20							5,710
	12	12	18	40	28	M3	3	30	5,560
		15							5,880
		20						40	6,230
	15	15	21	50	35	M3	3	50	6,230
		20							6,720
	16	15	22	50	35	M3	3	50	6,230
		20							6,720
		25						60	7,040
	18	20	24	50	35	M3	3	50	6,720
		25						60	7,210
	20	20	28	50	35	M5	5	80	6,720
		25						90	7,210
	25	20	33	55	40	M5	5	90	7,040
		25						100	7,690
	30	20	38	60	45	M5	5	110	7,370
		25				M5	5	120	8,040

内径 d F7		外径 D m6	
6	+0.022 +0.010	10	+0.015 +0.006
8 ～ 10	+0.028 +0.013	12 ～ 18	+0.018 +0.007
12 ～ 18	+0.034 +0.016	21 ～ 28	+0.021 +0.008
20 ～ 30	+0.041 +0.020	33 ～ 38	+0.025 +0.009

ORDER ご注文方法　オイルレスブッシュNo. と数量

3 発送日　3日目発送
＊1オーダーシステム対応　P.37参照
＊素材欠品の場合、お時間をいただく場合がございます、ご了承ください。

ご注意　※ご要望に応じてカタログ以外のタイプも製作可能ですので、各営業所までお問い合わせ下さい。

ご案内　＊RoHS規制適合については、各営業所へお問い合わせください。

カナロックシリーズ　～情報一覧表～

☐ KL201MA



◆軸径範囲
φ5～φ75

◆伝達トルク
6.8～3,746N･m

◆機械構造用炭素鋼

▶▶P.514参照

☐ KL201MKA



◆軸径範囲
φ8～φ50

◆伝達トルク
16.6～1,362N･m

◆機械構造用炭素鋼
無電解ニッケル
メッキ仕様

▶▶P.515参照

☐ KL201MSA



◆軸径範囲
φ8～φ50

◆伝達トルク
10.7～754.3N･m

◆SUS304

▶▶P.516参照

☐ KL250MN



◆軸径範囲
φ8～φ35

◆伝達トルク
29.4～461N･m

◆機械構造用炭素鋼

▶▶P.518参照

☐ KPL200 コストパフォーマンス商品



◆軸径範囲
φ19～φ70

◆伝達トルク
270～5,100N･m

◆機械構造用炭素鋼

▶▶P.520参照

☐ KL200



◆軸径範囲
φ75～φ200

◆伝達トルク
5.500～61,500N･m

◆機械構造用炭素鋼

▶▶P.521参照

□ KL201SH



◆軸径範囲
φ19～φ100

◆伝達トルク
300～11,300N･m

◆機械構造用炭素鋼

P.522参照

□ KL201FH



◆軸径範囲
φ19～φ100

◆伝達トルク
290～10,800N･m

◆機械構造用炭素鋼

P.523参照

□ KL201



◆軸径範囲
φ8～φ50

◆伝達トルク
21～1,660N･m

◆機械構造用炭素鋼

P.524参照

□ KL210



◆軸径範囲
φ6～φ50

◆伝達トルク
12～1,870N･m

◆機械構造用炭素鋼

P.525参照

□ KL250



◆軸径範囲
φ6～φ75

◆伝達トルク
3～850N･m

◆機械構造用炭素鋼

P.526参照

□ KL300S



◆軸径範囲
φ10～φ100

◆機械構造用炭素鋼

P.527参照

□ KL300



◆軸径範囲
φ5～φ200

◆伝達トルク
1.7～27,400N･m

◆機械構造用炭素鋼

P.528参照

□ KPL300 コストパフォーマンス商品



◆軸径範囲
φ10～φ80

◆伝達トルク
6.9～1,860N･m

◆機械構造用炭素鋼

P.529参照

On-Line Shop

カナロック

KL201MA形　スタンダードタイプ

●ご注文 商品コード

KL201MA 20×38

TYPE　φd　φD

カナロックNo.



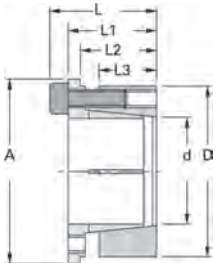

KL201MA形は組付けによるハブの端面及び外周振れを抑え、ギヤ間のバックラッシュを押さえ、又はタイミングプーリの振れによるベルト駆動音を軽減させます。
適応できるシャフト径はφ5～φ85、適合軸公差はg5、g6、h5、h6、h7、h8

m 機械構造用特殊鋼

TYPE	φd	φD	A	L	L1	L2	L3	最大許容トルク N・m	ボルト締付トルク N・m	定価（円）
KL 201 MA	5	16	18.5	16.0	13.0	11.2	8.0	6.8	1.9	5,000
	6	19	21.5	18.3	14.3	12.3	9.0	12.7	3.9	5,000
	6.35	20	22.5	18.3	14.3	12.3	9.0	12.7	3.9	5,000
	8	21	23.5	18.6	14.6	12.6	9.3	19.6	3.9	5,000
	10	23	25.5	18.8	14.8	12.8	9.5	27.5	3.9	5,380
	11	24	26.5	19.8	15.8	13.8	9.5	29.4	3.9	5,660
	12	26	28.5	22.0	18.0	15.5	10.5	44.1	3.9	5,660
	14	28	30.5	22.0	18.0	15.5	10.5	63.7	3.9	6,130
	15	29	31.5	23.0	19.0	16.5	11.5	80.4	3.9	6,130
	16	30	33.0	23.6	19.6	17.1	12.0	83.3	3.9	6,130
	17	31	33.5	24.1	20.1	17.6	12.5	92.2	3.9	6,600
	18	32	34.5	24.1	20.1	17.6	12.5	95.1	3.9	6,600
	19	33	35.5	24.1	20.1	17.6	12.5	98.1	3.9	6,600
	20	38	42.0	29.1	24.1	21.1	15.3	216	8.8	6,700
	22	40	44.0	29.1	24.1	21.1	15.3	255	8.8	6,700
	24	42	46.0	30.1	25.1	22.1	16.3	363	8.8	6,700
	25	43	47.0	31.1	26.1	23.1	17.3	392	8.8	6,700
	28	46	50.0	31.6	26.6	23.1	17.3	441	8.8	6,700
	30	48	52.0	31.6	26.6	23.1	17.3	500	8.8	6,700
	32	50	54.0	32.6	27.6	24.1	18.3	530	8.8	6,980
	35	57	62.0	36.0	30.0	26.0	19.5	883	15.7	6,980
	38	60	65.0	36.5	30.5	26.5	20.0	1020	15.7	7,260
	40	62	67.0	37.0	31.0	27.0	20.5	1079	15.7	7,260
	42	64	69.0	37.0	31.0	27.0	20.5	1157	15.7	8,490
	45	67	72.0	37.5	31.5	27.5	21.0	1285	15.7	8,770
	48	70	75.0	38.0	32.0	27.5	21.0	1402	15.7	9,150
	50	72	77.0	38.5	32.5	28.0	21.5	1706	15.7	9,810
	55	77	83.0	38.5	32.5	28.0	21.5	1883	15.7	10,190
	60	82	87.0	39.5	33.5	28.5	22.0	2108	15.7	10,850
	65	87	92.0	39.5	33.5	28.5	22.0	2236	15.7	12,260
	70	97	103.0	44.1	36.1	31.1	24.0	3285	37.3	14,520
	75	102	108.0	44.1	36.1	31.1	24.0	3746	37.3	15,940

ORDER ご注文方法　カナロックNo. と数量

発送日　3日目発送
＊1オーダーシステム対応 P.37参照
＊素材欠品の場合、お時間をいただく場合がございます、ご了承ください。

ご案内
＊掲載外の寸法及び選定については弊社営業所迄お問い合わせください。
＊RoHS規制適合については、各営業所へお問い合わせください。

カナロック

KL201MKA形　無電解ニッケルメッキ仕様

●ご注文 商品コード

KL201MKA 20×38

TYPE　φd　φD

カナロックNo.



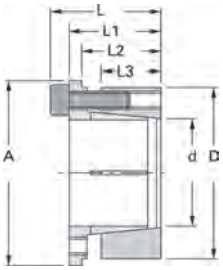

KL201MKA形はボディに簡易防錆処理（無電解ニッケルメッキ・クロムフリー）ボルトには防錆効果がある低摩擦安定剤コーティングを塗布しており、錆を嫌う用途に最適。適応できるシャフト径はφ8～φ50、適合軸公差はg5、g6、h5、h6、h7、h8

m 機械構造用特殊鋼

TYPE	φd	φD	A	L	L1	L2	L3	最大許容トルク N・m	ボルト締付トルク N・m	定価（円）
KL 201 MKA	8	21	23.5	18.6	14.6	12.6	9.3	16.6	3.9	9,490
	10	23	25.5	18.8	14.8	12.8	9.5	19.6	3.9	9,720
	11	24	26.5	19.8	15.8	13.8	9.5	22.5	3.9	10,400
	12	26	28.5	22.0	18.0	15.5	10.5	36.2	3.9	10,520
	14	28	30.5	22.0	18.0	15.5	10.5	50.9	3.9	10,630
	15	29	31.5	23.0	19.0	16.5	11.5	54.8	3.9	11,320
	16	30	33.0	23.6	19.6	17.1	12.0	58.8	3.9	11,430
	17	31	33.5	24.1	20.1	17.6	12.5	76.4	3.9	12,580
	18	32	34.5	24.1	20.1	17.6	12.5	80.3	3.9	11,780
	19	33	35.5	24.1	20.1	17.6	12.5	85.2	3.9	11,780
	20	38	42.0	29.1	24.1	21.1	15.3	183	8.8	12,350
	22	40	44.0	29.1	24.1	21.1	15.3	201	8.8	12,690
	24	42	46.0	30.1	25.1	22.1	16.3	252	8.8	12,920
	25	43	47.0	31.1	26.1	23.1	17.3	264	8.8	13,490
	28	46	50.0	31.6	26.6	23.1	17.3	295	8.8	13,950
	30	48	52.0	31.6	26.6	23.1	17.3	396	8.8	14,520
	32	50	54.0	32.6	27.6	24.1	18.3	423	8.8	14,860
	35	57	62.0	36.0	30.0	26.0	19.5	548	15.7	15,090
	38	60	65.0	36.5	30.5	26.5	20.0	741	15.7	15,660
	40	62	67.0	37.0	31.0	27.0	20.5	779	15.7	16,120
	42	64	69.0	37.0	31.0	27.0	20.5	823	15.7	16,690
	45	67	72.0	37.5	31.5	27.5	21.0	882	15.7	17,830
	48	70	75.0	38.0	32.0	27.5	21.0	1117	15.7	18,400
	50	72	77.0	38.5	32.5	28.0	21.5	1362	15.7	18,980

ORDER ご注文方法　カナロックNo. と数量

発送日　**3日目発送**
＊1オーダーシステム対応 P.37参照
＊素材欠品の場合、お時間をいただく場合がございます、ご了承ください。

ご案内
＊掲載外の寸法及び選定については弊社営業所迄お問い合わせください。
＊RoHS規制適合については、各営業所へお問い合わせください。

On-Line Shop

カナロック

KL201MSA形（ステンレス仕様）

●ご注文 商品コード

KL201MSA 20×38

TYPE　φd　φD

カナロックNo.



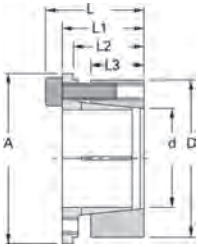

KL201MSA形はボディにステンレス(SUS304)を使用、半導体、液晶設備等の錆びを嫌うクリーンルーム内での使用に最適。適応できるシャフト径はφ8～φ50、適合軸公差はg5、g6、h5、h6、h7、h8

m SUS304

TYPE	φd	φD	A	L	L1	L2	L3	最大許容トルク N·m	ボルト締付トルク N·m	定価（円）
KL 201 MSA	8	21	23.5	18.6	14.6	12.6	9.3	10.7	2.7	15,150
	10	23	25.5	18.8	14.8	12.8	9.5	12.7	2.7	15,720
	11	24	26.5	19.8	15.8	13.8	9.5	14.7	2.7	16,580
	12	26	28.5	22.0	18.0	15.5	10.5	24.5	2.7	16,860
	14	28	30.5	22.0	18.0	15.5	10.5	28.4	2.7	17,150
	15	29	31.5	23.0	19.0	16.5	11.5	30.4	2.7	18,290
	16	30	33.0	23.6	19.6	17.1	12.0	32.3	2.7	18,580
	17	31	33.5	24.1	20.1	17.6	12.5	46.1	2.7	18,580
	18	32	34.5	24.1	20.1	17.6	12.5	49.0	2.7	18,860
	19	33	35.5	24.1	20.1	17.6	12.5	51.9	2.7	19,150
	20	38	42.0	29.1	24.1	21.1	15.3	121.6	5.6	20,000
	22	40	44.0	29.1	24.1	21.1	15.3	133.4	5.6	20,580
	24	42	46.0	30.1	25.1	22.1	16.3	146.1	5.6	20,860
	25	43	47.0	31.1	26.1	23.1	17.3	153.0	5.6	21,720
	28	46	50.0	31.6	26.6	23.1	17.3	213.8	5.6	22,580
	30	48	52.0	31.6	26.6	23.1	17.3	229.5	5.6	23,430
	32	50	54.0	32.6	27.6	24.1	18.3	244.2	5.6	24,000
	35	57	62.0	36.0	30.0	26.0	19.5	301.1	9.6	24,290
	38	60	65.0	36.5	30.5	26.5	20.0	409.0	9.6	24,580
	40	62	67.0	37.0	31.0	27.0	20.5	430.6	9.6	25,430
	45	67	72.0	37.5	31.5	27.5	21.0	484.6	9.6	27,150
	48	70	75.0	38.0	32.0	27.5	21.0	620.9	9.6	28,000
	50	72	77.0	38.5	32.5	28.0	21.5	754.3	9.6	30,290

ORDER ご注文方法　カナロックNo. と数量

3 発送日　**3日目発送**
＊1オーダーシステム対応 P.37参照
＊素材欠品の場合、お時間をいただく場合がございます、ご了承ください。

i ご案内
＊掲載外の寸法及び選定については弊社営業所迄お問い合わせください。
＊RoHS規制適合については、各営業所へお問い合わせください。

MEMO

KL200（KPL200）　取付例

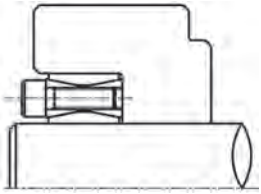

1組取付（一般的取付）

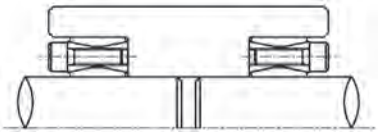

カップリング取付-1

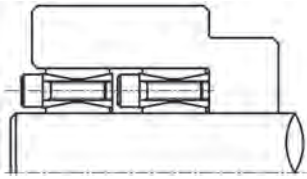

2組並列取付
（2倍の伝達トルクになります）

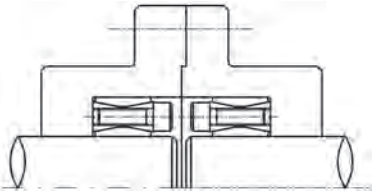

カップリング取付-2

KL201 / KPL210　取付例

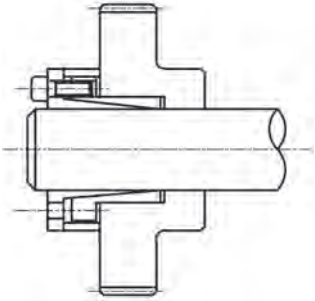

1組取付
（省スペース取付）



On-Line Shop

カナロック

KL250MN形　ナット締め付けタイプ

●ご注文 商品コード

KL250MN 20×29

TYPE　φd　φD

カナロックNo.



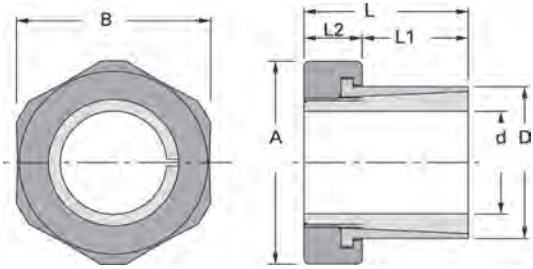

KL250MN形はナットの締め付けのみで軸とハブを締結でき、大幅な組付け工数の削減に貢献できます。
適応できるシャフト径はφ8～φ35、適合軸公差はg5、g6、h5、h6、h7、h8

m 機械構造用特殊鋼

TYPE	φd	φD	A	B	L	L1	L2	最大許容トルク N・m	ナット締付トルク N・m	定価（円）
KL 250 MN	8	14	23.5	22	19	11	8	29.4	24.5	6,320
	10	17	26.0	24	21	12	9	34.3	29.4	6,600
	11	18	26.0	24	22	12	10	39.2	34.3	6,600
	12	20	26.0	24	23	13	10	49.0	44.1	6,600
	14	23	32.5	30	26	15	11	88.3	58.8	7,080
	15	24	32.5	30	27	16	11	108.0	68.6	7,080
	17	26	32.5	30	31	19	12	186.0	98.1	7,450
	20	29	39.0	36	33	20	13	245.0	137	7,740
	22	32	39.0	36	35	22	13	275.0	147	8,020
	24	34	44.0	41	37	24	13	314.0	167	8,210
	25	35	44.0	41	38	25	13	353.0	186	8,210
	28	40	54.0	50	43	28	15	378.0	226	8,960
	30	42	60.0	55	46	30	16	392.0	255	9,150
	35	48	66.0	60	52	35	17	461.0	294	10,090

ORDER ご注文方法　カナロックNo. と数量

3 発送日　3日目発送
＊1オーダーシステム対応 P.37参照
＊素材欠品の場合、お時間をいただく場合がございます、ご了承ください。

i ご案内
＊掲載外の寸法及び選定については弊社営業所迄お問い合わせください。
＊RoHS規制適合については、各営業所へお問い合わせください。

MEMO

KL200（KPL200）　取付例

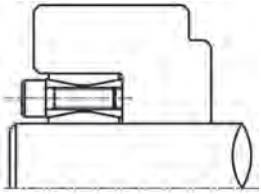

1組取付（一般的取付）

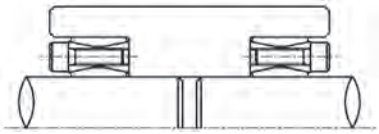

カップリング取付-1

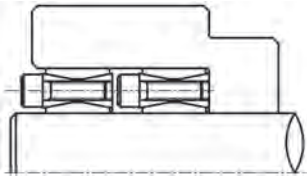

2組並列取付
（2倍の伝達トルクになります）

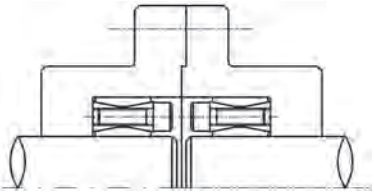

カップリング取付-2

KL201 / KPL210　取付例

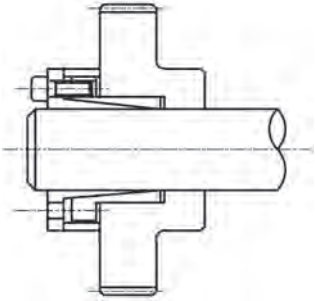

1組取付
（省スペース取付）



コストパフォーマンス商品

カナロック

KPL200形

On-Line Shop

●ご注文 商品コード

KPL200 20×47

TYPE　φd　φD

カナロックNo.



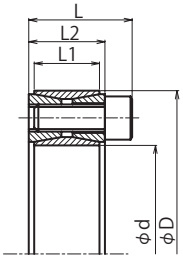

KPL200形は大きな伝達トルクを必要とするシャフト・ボス締結用のカナロックです。
取付が容易で他のパーツを必要としません。
適用できるシャフト径は19mm～70mmで、ボス穴とシャフトの嵌合は H9/h9 までです。
シャフトには磨き引抜き鋼も使用できます。
※ゆるめネジはお客様でご用意願います。

m 機械構造用特殊鋼

TYPE	φd	φD	L	L2	L1	クランプねじ 本数	クランプねじ サイズ	ゆるめねじ da	最大許容トルク N・m	ボルト締付トルク N・m	重量 Kg	定価（円）
KPL 200	19	47	26	20	17	8	M6×18	M 8	270	14	0.23	2,250
	20	47	26	20	17	8			285		0.23	2,250
	22	47	26	20	17	8			315		0.22	2,250
	24	50	26	20	17	9			385		0.24	2,410
	25	50	26	20	17	9			405		0.24	2,410
	28	55	26	20	17	10	M6×18	M 8	500	14	0.28	2,500
	30	55	26	20	17	10			540		0.27	2,500
	32	60	26	20	17	12			690		0.32	2,770
	35	60	26	20	17	12			750		0.30	2,770
	38	65	26	20	17	14			950		0.35	2,920
	40	65	26	20	17	14			1,000		0.33	2,920
	42	75	32	24	20	12	M8×22	M10	1,640	34	0.58	4,050
	45	75	32	24	20	12			1,750		0.55	4,110
	48	80	32	24	20	12			1,870		0.62	4,330
	50	80	32	24	20	12			1,950		0.59	4,640
	55	85	32	24	20	14	M8×22	M10	2,500	34	0.64	4,950
	60	90	32	24	20	14			2,730		0.68	5,390
	65	95	32	24	20	16			3,380		0.73	6,110
	70	110	38	28	24	14	M10×25	M12	5,100	66	1.30	8,110

ORDER ご注文方法　カナロックNo. と数量

当日 発送日　**当日発送**
＊欠品の場合もございます。在庫数はKANA公式オンラインショップ www.kana.jp/ からご確認ください。 P.28～P.29参照

ご案内
＊伝達トルク及び選定については弊社HP、製品情報内選定資料をご覧ください。
＊掲載の無い寸法はP.521をご参照ください。
＊RoHS規制適合については、各営業所へお問い合わせください。

CAD　ダウンロードサービス　対象商品

カナロック

KL200形

●ご注文 商品コード

KL200 75×115

TYPE φd φD

カナロックNo.



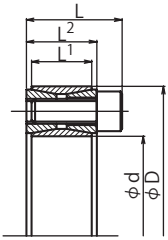

KL200形は大きな伝達トルクを必要とするシャフト・ボス締結用のカナロックです。取付が容易で他のパーツを必要としません。適用できるシャフト径は75～200mmです。(シャフト径19～70mmはKPL200形をご参照ください。)ボス穴とシャフトの嵌合はH9／h9までです。シャフトには磨き引抜き鋼も使用できます。

m 機械構造用炭素鋼

TYPE	φd	φD	L	L2	L1	クランプねじ 本数	クランプねじ サイズ	ゆるめねじ da	最大許容トルク N・m	ボルト締付トルク N・m	重量 kg	定価（円）
KL 200	小径寸法は、前ページのKPL200形をご参照ください。											
	75	115	38	28	24	14	M10 x 25	M12	5,500	66	1.35	24,970
	80	120	38	28	24	14			5,800		1.42	25,490
	85	125	38	28	24	16			7,100		1.5	26,000
	90	130	38	28	24	16			7,500		1.56	26,510
	95	135	38	28	24	18			8,900		1.63	29,090
	100	145	45	33	26	14	M12 x 30	M14	10,500	115	2.23	29,460
	110	155	45	33	26	14			11,500		2.37	30,490
	120	165	45	33	26	16			14,400		2.6	33,690
	130	180	50	38	34	20	M12 x 35	M14	19,500	115	3.6	42,430
	140	190	50	38	34	22			23,100		3.75	43,460
	150	200	50	38	34	24			27,000		4.1	47,710
	160	210	50	38	34	26			31,200		4.3	54,510
	170	225	58	44	38	22	M14 x 40	M16	38,300	180	5.7	60,060
	180	235	58	44	38	24			44,300		6.0	83,830
	190	250	66	52	46	28	M14 x 45		54,500		8.2	94,890
	200	260	66	52	46	30			61,500		8.5	102,340

ORDER ご注文方法 カナロックNo. と数量

3 発送日 3日目発送
*1オーダーシステム対応 P.37参照
*素材欠品の場合、お時間をいただく場合がございます、ご了承ください。

ご案内
*選定については弊社営業所迄お問い合わせください。
*掲載の無い寸法はコストパフォーマンス商品でご用意しております。P.520をご参照ください。
*RoHS規制適合については、各営業所へお問い合わせください。

カナロック

KL201SH形（ストレート、標準トルクタイプ）

●ご注文 商品コード

KL201SH 19×47

TYPE　φd　φD

カナロックNo.



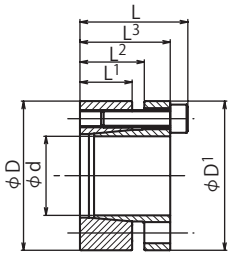

KL201SH形はKL200形の特長に加え、シャフトとボスの“センターリング効果”を高めたカナロックです。ボス穴とシャフトとの嵌合はH8／h8までです。

m 機械構造用炭素鋼

TYPE	φd	φD	L	L3	L2	L1	φD1	クランプねじ 本数	クランプねじ サイズ	最大許容トルク N・m	ボルト締付トルク N・m	重量 g	定価（円）
KL201SH	19	47	38	32	24	20	46	4	M6×25	300	16	325	12,110
	20	47	38	32	24	20	46	4		310		315	12,110
	22	47	38	32	24	20	46	4		340		305	12,720
	24	50	38	32	24	20	49	5		470		345	12,880
	25	50	38	32	24	20	49	5		490		335	12,880
	28	55	38	32	24	20	54	5	M6×25	550	16	395	12,990
	30	55	38	32	24	20	54	5		590		375	12,370
	32	60	38	32	24	20	59	6		750		455	13,410
	35	60	38	32	24	20	59	6		820		420	12,770
	38	65	38	32	24	20	64	6		890		490	13,140
	40	65	38	32	24	20	64	6		930		465	13,140
	42	75	48	40	29	24	74	6	M8×30	1,810	39	855	14,610
	45	75	48	40	29	24	74	6		1,940		795	14,610
	48	80	48	40	29	24	79	6		2,070		905	15,160
	50	80	48	40	29	24	79	6		2,160		860	14,430
	55	85	48	40	29	24	84	7		2,770		935	14,690
	60	90	48	40	29	24	89	7	M8×30	3,020	39	1,000	15,340
	65	95	48	40	29	24	94	8		3,740		1,070	17,850
	70	110	62	52	37	30	109	7	M10×40	5,540	75	2,060	19,060
	75	115	62	52	37	30	114	7		5,940		2,170	19,460
	80	120	62	52	37	30	119	7		6,330		2,280	20,830
	85	125	62	52	37	30	124	8	M10×40	7,690	75	2,400	23,310
	90	130	62	52	37	30	129	8		8,140		2,510	25,230
	95	135	62	52	37	30	134	10		10,740		2,650	25,740
	100	145	74	64	46	39	144	10		11,300		3,950	30,510

ORDER ご注文方法　カナロックNo. と数量

発送日　3日目発送
＊1オーダーシステム対応 P.37参照
＊素材欠品の場合、お時間をいただく場合がございます、ご了承ください。

ご案内
＊掲載外の寸法及び選定については弊社営業所迄お問い合わせください。
＊RoHS規制適合については、各営業所へお問い合わせください。

カナロック

KL201FH形（フランジ、標準トルクタイプ）

●ご注文 商品コード

KL201FH 19×47

TYPE　φd　φD

カナロックNo.



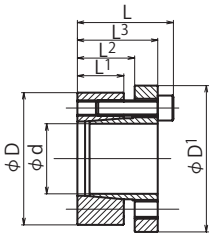

KL201FH形はKL200形の特長に加え、シャフトとボスの“センターリング効果”を高めたカナロックです。ボス穴とシャフトとの嵌合はH8／h8までです。

m 機械構造用炭素鋼

TYPE	φd	φD	L	L3	L2	L1	D1	クランプねじ 本数	クランプねじ サイズ	最大許容トルク N・m	ボルト締付トルク N・m	重量 g	定価（円）
KL 201 FH	19	47	38	32	24	20	53	6	M6×25	290	16	355	13,410
	20	47	38	32	24	20	53	6		300		350	12,770
	22	47	38	32	24	20	53	6		330		335	12,770
	24	50	38	32	24	20	56	7		420		380	13,140
	25	50	38	32	24	20	56	7		440		370	13,140
	28	55	38	32	24	20	62	7	M6×25	480	16	440	13,960
	30	55	38	32	24	20	62	7		520		425	13,290
	32	60	38	32	24	20	68	9		710		510	14,350
	35	60	38	32	24	20	68	9		780		475	13,660
	38	65	38	32	24	20	73	9		850		550	14,880
	40	65	38	32	24	20	73	9		900		520	14,170
	42	75	48	40	29	24	83	9	M8×30	1,730	39	955	14,940
	45	75	48	40	29	24	83	9		1,850		900	14,940
	48	80	48	40	29	24	88	9		1,980		1,010	15,460
	50	80	48	40	29	24	88	9		2,060		950	15,460
	55	85	48	40	29	24	94	10		2,520		1,060	15,860
	60	90	48	40	29	24	99	10	M8×30	2,750	39	1,130	16,230
	65	95	48	40	29	24	104	12		3,570		1,220	18,290
	70	110	62	52	37	30	119	10	M10×40	5,040	75	2,280	20,490
	75	115	62	52	37	30	124	10		5,400		2,400	20,740
	80	120	62	52	37	30	129	10		5,750		2,520	21,370
	85	125	62	52	37	30	134	12	M10×40	7,340	75	2,660	24,090
	90	130	62	52	37	30	139	12		7,750		2,780	25,110
	95	135	62	52	37	30	144	14		9,550		2,980	29,230
	100	145	74	64	46	39	154	15		10,800		4,300	32,910

ORDER ご注文方法　カナロックNo. と数量

発送日　**3日目発送**
*1オーダーシステム対応 P.37参照
*素材欠品の場合、お時間をいただく場合がございます、ご了承ください。

ご案内
*掲載外の寸法及び選定については弊社営業所迄お問い合わせください。
*RoHS規制適合については、各営業所へお問い合わせください。

カナロック

KL201形（フランジ、小外径タイプ）

●ご注文 商品コード

KL201 8×21

TYPE　φd　φD

カナロックNo.



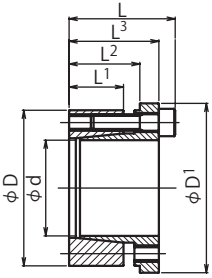

KL201形は、従来のタイプKL201FH形の特徴に加え、内・外径の比を小さくしましたので、コンパクトな設計を可能にしました。また、内輪・外輪にそれぞれ1ケ所スリットを入れましたので広範囲の軸公差に対応できます。（m6、k6、j6、h6～h8）ボス穴の嵌合はH8までです。

m 機械構造用炭素鋼

TYPE	φd	φD	L	L3	L2	L1	D1	クランプねじ 本数	クランプねじ サイズ	最大許容トルク N・m	ボルト締付トルク N・m	重量 g	定価（円）
KL 201	8	21	21	17	14.5	10	23.5	3	M4×15	21	4	35	10,200
	10	23	21	17	14.5	10	25.5	3		27		40	10,460
	11	24	21	17	14.5	10	26.5	4		39		45	10,460
	12	26	21	17	14.5	10	28.5	4		43		53	10,830
	14	28	23	19	16.5	12	30.5	6	M4×15	76	4	61	10,830
	15	29	23	19	16.5	12	31.5	6		81		66	11,600
	16	30	23	19	16.5	12	32.5	6		86		75	11,600
	17	31	23	19	16.5	12	33.5	8		120		75	11,600
	18	32	23	19	16.5	12	34.5	8		130		80	12,260
	19	33	23	19	16.5	12	35.5	8		130		81	12,260
	20	38	31	26	21.5	16	42	8	M5×20	220	8	144	12,260
	22	40	31	26	21.5	16	44	8		250		165	12,510
	24	42	31	26	21.5	16	46	8		270		180	12,510
	25	43	31	26	21.5	16	47	8		280		188	13,400
	28	46	34	29	23.5	18	50	10	M5×20	400	8	195	13,400
	30	48	34	29	23.5	18	52	10		420		208	13,910
	32	50	34	29	23.5	18	54	10		450		219	13,910
	35	57	39	33	26	20	62	8	M6×25	660	16	325	14,310
	38	60	39	33	26	20	65	10		900		362	14,310
	40	62	39	33	26	20	67	10		950		380	14,830
	42	64	39	33	26	20	69	10	M6×25	1,000	16	405	14,830
	45	67	39	33	26	20	72	10		1,070		435	15,460
	48	70	39	33	26	20	75	12		1,370		460	15,970
	50	72	39	33	26	20	77	14		1,660		485	15,970

ORDER ご注文方法　カナロックNo.と数量

3 発送日　3日目発送
＊1オーダーシステム対応 P.37参照
＊素材欠品の場合、お時間をいただく場合がございます、ご了承ください。

i ご案内
＊掲載外の寸法及び選定については弊社営業所迄お問い合わせください。
＊RoHS規制適合については、各営業所へお問い合わせください。

カナロック

KL210形

●ご注文 商品コード

KL210 6×14

TYPE φd φD

カナロックNo.



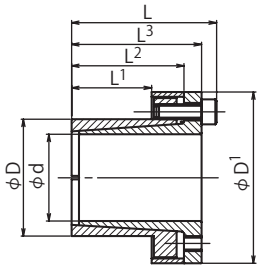

KL210形は、内・外径の比が小さいため小径のボスで締結が可能です。また、“センタリング効果”が優れていますので、芯出し用のガイド部がなくても使用可能です。ボスの軸方向への移動がありません。ボス穴とシャフトの嵌合は、H8／h8までです。

m 機械構造用炭素鋼

TYPE	φd	φD	L	L3	L2	L1	D1	クランプねじ 本数	クランプねじ サイズ	最大許容トルク N・m	ボルト締付トルク N・m	重量g	定価（円）
KL 210	6	14	24	21	18.5	10	25	3	M3×10	12	2.0	46	10,460
	7	15	29	25	22	12	27	3	M4×10	24	4.7	67	10,830
	8	15	29	25	22	12	27	3	M4×10	27	4.7	65	10,830
	9	16	30	26	23	14	28	4	M4×10	41	4.7	67	11,090
	10	16	30	26	23	14	28	4	M4×10	45	4.7	64	11,090
	11	18	30	26	23	14	32	4	M4×10	50	4.7	85	11,340
	12	18	30	26	23	14	32	4	M4×10	55	4.7	80	11,340
	13	23	30	26	23	14	38	4	M4×10	59	4.7	125	11,600
	14	23	30	26	23	14	38	4	M4×10	64	4.7	120	11,600
	15	24	42	36	29	16	45	3	M6×18	117	16	257	12,000
	16	24	42	36	29	16	45	3	M6×18	125	16	250	12,000
	17	26	44	38	31	18	47	4	M6×18	177	16	280	12,260
	18	26	44	38	31	18	47	4	M6×18	180	16	270	12,260
	19	27	44	38	31	18	49	4	M6×18	190	16	290	12,260
	20	28	44	38	31	18	50	4	M6×18	200	16	300	12,510
	22	32	51	45	38	25	54	4	M6×18	220	16	385	13,140
	24	34	51	45	38	25	56	4	M6×18	250	16	405	13,400
	25	34	51	45	38	25	56	4	M6×18	260	16	390	13,660
	28	39	51	45	38	25	61	6	M6×18	430	16	475	14,310
	30	41	51	45	38	25	62	6	M6×18	460	16	480	14,570
	32	43	51	45	38	25	65	6	M6×18	500	16	520	14,830
	35	47	58	52	45	32	69	8	M6×18	720	16	630	15,090
	38	50	58	52	45	32	72	8	M6×18	790	16	670	15,710
	40	53	58	52	45	32	75	8	M6×18	830	16	735	16,230
	42	55	58	52	45	32	78	8	M6×18	870	16	780	16,890
	45	59	78	70	62	45	86	8	M8×22	1,680	39	1,230	18,030
	48	62	78	70	62	45	87	8	M8×22	1,800	39	1,240	18,940
	50	65	78	70	62	45	92	8	M8×22	1,870	39	1,400	19,460

ORDER ご注文方法 カナロックNo. と数量

3 発送日 **3日目発送**
*1オーダーシステム対応 P.37参照
*素材欠品の場合、お時間をいただく場合がございます、ご了承ください。

i ご案内
*掲載外の寸法及び選定については弊社営業所迄お問い合わせください。
*RoHS規制適合については、各営業所へお問い合わせください。

On-Line Shop

カナロック

KL250形

●ご注文 商品コード

KL250　6×13

TYPE　φd　φD

カナロックNo.



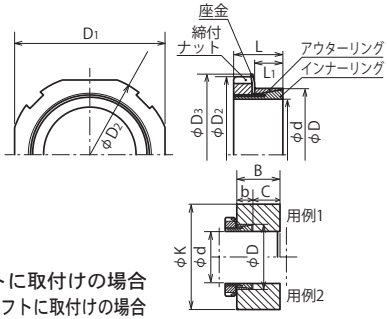

KL250形は取付けスペースが最小ですむので、締付けナット1個で取付けできます。ほかにパーツを必要とせず、軸方向にC形スパナ用のスペースを設ける必要もありません。ボス穴とシャフトの嵌合は、H8／h8までです。

用例1：段付シャフトに取付けの場合
用例2：ストレートシャフトに取付けの場合

m 機械構造用炭素鋼

TYPE	φd	φD	L	L1	D1	D2	D3	ナットサイズ	最大許容トルク N・m	締付トルク（用例1） N・m	締付トルク（用例2） N・m	重量 g	定価（円）
KL 250	6	13	12.5	7.2	16	18	21	AN00	3	8	6.5	15	9,940
	7	15	12.5	7.2	19	22	25	AN01	4	12	9.5	19	9,940
	8	15	12.5	7.2	19	22	25	AN01	5	13	10	17	9,940
	9	19	15.5	9.2	22	25	28	AN02	8	26	21	36	9,940
	10	19	15.5	9.2	22	25	28	AN02	10	29	23	33	10,440
	11	19	15.5	9.2	22	25	28	AN02	13	32	25	30	10,440
	12	25	16.5	9.2	27	32	36	AN04	15	45	35	60	9,030
	14	25	16.5	9.2	27	32	36	AN04	21	53	40	55	9,490
	15	25	16.5	9.2	27	32	36	AN04	25	56	44	50	9,030
	16	25	16.5	9.2	27	32	36	AN04	28	60	47	48	9,490
	17	30	18	9.5	32	38	42	AN05	31	80	63	82	9,760
	18	30	18	9.5	32	38	42	AN05	35	85	67	80	9,760
	19	30	18	9.5	32	38	42	AN05	39	90	70	78	9,760
	20	30	18	9.5	32	38	42	AN05	43	95	75	75	9,290
	22	35	18	9.5	41	45	49	AN06	52	123	97	90	10,020
	24	35	18	9.5	41	45	49	AN06	62	135	106	88	10,020
	25	35	18	9.5	41	45	49	AN06	67	140	110	85	9,540
	28	40	19.5	10	46	52	57	AN07	95	205	160	148	10,710
	30	40	19.5	10	46	52	57	AN07	100	202		135	10,200
	32	45	21.5	11	50	58	62	AN08	125	276	216	180	10,570
	35	45	21.5	11	50	58	62	AN08	150	294	230	165	10,570
	36	45	21.5	11	50	58	62	AN08	160	300	238	160	11,100
	38	52	24.5	13	55	65	69	AN09	230	465	365	260	11,650
	40	52	24.5	13	55	65	69	AN09	255	490	380	240	11,650
	42	57	25.5	13	65	70	74	AN10	280	580	460	340	12,110
	45	57	25.5	13	65	70	74	AN10	325	600	470	300	12,720
	48	62	25.5	13	65	75	81	AN11	370	720	560	355	12,110
	50	62	25.5	13	65	75	81	AN11	365	680	530	315	12,890
	55	68	27.5	14.5	75	80	86	AN12	400	740	570	380	17,580
	60	73	28.5	14.5	75	85	92	AN13	475	860	680	430	18,030
	65	79	30.5	16.5	85	92	98	AN14	650	1,100	860	500	20,550
	70	84	31.5	16.5	85	98	104	AN15	760	1,270	990	650	20,230
	75	91	38.5	20	95	105	112	AN16	850	1,500	1,150	780	21,770

ORDER ご注文方法　カナロックNo. と数量

ご注意　上記表の締付トルクの用例1と用例2を間違えないようご注意ください。

3 発送日　**3日目発送**
*1オーダーシステム対応 P.37参照
*素材欠品の場合、お時間をいただく場合がございます、ご了承ください。

ご案内
*掲載外の寸法及び選定については弊社営業所迄お問い合わせください。
*RoHS規制適合については、各営業所へお問い合わせください。

カナロック

KL300S形

●ご注文 商品コード

KL300S 10×13

TYPE　φd　φD

カナロックNo.



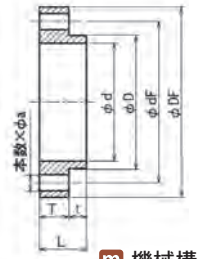

KL300形用の加圧フランジです。
下記寸法以外の特殊サイズも製作可能です。

m 機械構造用炭素鋼

TYPE	φd	φD	適応 KPL300/KL300 φd×φD	d	D	dF	DF	T	t	L	a	クランプねじ 本数	クランプねじ サイズ	ボルト締付トルク N・m	重量 g	定価（円）
KL300S	10	13	10× 13	10.2	12.8	28	36	8	5	13	4.4	3	M4×18	3.9	61	4,800
	11	14	11× 14	11.2	13.8	28	36	8	5	13	4.4	3	M4×18	3.9	60	4,800
	12	15	12× 15	12.2	14.8	28	36	8	5	13	4.4	3	M4×18	3.9	59	4,800
	13	16	13× 16	13.2	15.8	28	36	8	5	13	4.4	3	M4×18	3.9	58	5,170
	14	18	14× 18	14.2	17.8	35	45	10	8	18	5.5	3	M5×20	7.7	118	5,170
	15	19	15× 19	15.2	18.8	35	45	10	8	18	5.5	3	M5×20	7.7	117	5,170
	16	20	16× 20	16.2	19.8	35	45	10	8	18	5.5	3	M5×20	7.7	115	5,170
	17	21	17× 21	17.2	20.8	35	45	10	8	18	5.5	3	M5×20	7.7	114	5,170
	18	22	18× 22	18.2	21.8	35	45	10	8	18	5.5	3	M5×20	7.7	112	5,170
	19	24	19× 24	19.2	23.8	40	50	10	8	18	5.5	4	M5×20	7.7	142	5,170
	20	25	20× 25	20.2	24.8	40	50	10	8	18	5.5	4	M5×20	7.7	139	5,170
	22	26	22× 26	22.2	25.8	40	50	10	8	18	5.5	4	M5×20	7.7	132	5,690
	24	28	24× 28	24.2	27.8	45	55	10	8	18	5.5	4	M5×20	7.7	160	5,690
	25	30	25× 30	25.2	29.8	45	55	10	8	18	5.5	4	M5×20	7.7	160	5,690
	28	32	28× 32	28.2	31.8	45	55	10	8	18	5.5	4	M5×20	7.7	148	5,690
	30	35	30× 35	30.2	34.8	50	60	10	8	18	5.5	5	M5×20	7.7	180	5,690
	32	36	32× 36	32.2	35.8	50	60	10	8	18	5.5	5	M5×20	7.7	170	6,090
	35	40	35× 40	35.2	39.8	58	68	10	8	18	5.5	6	M5×20	7.7	226	6,090
	36	42	36× 42	36.2	41.8	58	68	10	8	18	5.5	6	M5×20	7.7	226	6,860
	38	44	38× 44	38.2	43.8	58	68	10	8	18	5.5	6	M5×20	7.7	218	6,860
	40	45	40× 45	40.2	44.8	62	74	12	10	22	6.6	6	M6×25	13	310	6,860
	42	48	42× 48	42.2	47.8	62	74	12	10	22	6.6	6	M6×25	13	305	7,490
	45	52	45× 52	45.2	51.8	70	82	12	10	22	6.6	8	M6×25	13	386	7,490
	48	55	48× 55	48.2	54.8	70	82	12	10	22	6.6	8	M6×25	13	368	7,490
	50	57	50× 57	50.2	56.8	70	82	12	10	22	6.6	8	M6×25	13	355	7,490
	55	62	55× 62	55.2	61.8	78	90	12	10	22	6.6	10	M6×25	13	422	10,060
	56	64	56× 64	56.2	63.8	86	102	16	10	26	8.8	8	M8×35	32	770	10,060
	60	68	60× 68	60.2	67.8	86	102	16	10	26	8.8	8	M8×35	32	729	10,460
	63	71	63× 71	63.2	70.8	92	108	16	10	26	8.8	8	M8×35	32	820	10,460
	65	73	65× 73	65.2	72.8	92	108	16	10	26	8.8	8	M8×35	32	796	10,460
	70	79	70× 79	70.3	78.7	98	114	16	12	28	8.8	10	M8×35	32	887	11,600
	71	80	71× 80	71.3	79.7	98	114	16	12	28	8.8	10	M8×35	32	875	12,260
	75	84	75× 84	75.3	83.7	104	120	16	12	28	8.8	10	M8×35	32	960	12,260
	80	91	80× 91	80.3	90.7	110	130	20	12	32	11	8	M10×40	63	1,420	15,340
	85	96	85× 96	85.3	95.7	116	136	20	12	32	11	8	M10×40	63	1,523	16,110
	90	101	90×101	90.3	100.7	120	140	20	12	32	11	9	M10×40	63	1,560	16,890
	95	106	95×106	95.3	105.7	126	146	20	12	32	11	9	M10×40	63	1,663	17,910
	100	114	100×114	100.3	113.7	134	154	20	12	32	11	10	M10×40	63	1,895	18,540

ORDER ご注文方法　カナロックNo. と数量

3 発送日　**3日目発送**
＊1オーダーシステム対応　P.37参照
＊素材欠品の場合、お時間をいただく場合がございます、ご了承ください。

i ご案内
＊掲載外の寸法及び選定については弊社営業所迄お問い合わせください。
＊RoHS規制適合については、各営業所へお問い合わせください。

On-Line Shop

カナロック

KL300形

●ご注文 商品コード

KL300 5×8

TYPE φd φD

カナロックNo.



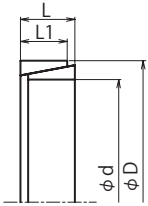

KL300形は、取付けスペースが半径方向にきわめて少なくてすむので、カナロック4個まで組込み数の選定が可能です。それにより大きなトルクの伝達も可能です。接続はKL300S 加圧フランジを介します。ボス穴とシャフトの嵌合はH8／h8までです。

機械構造用炭素鋼

TYPE	φd	φD	L	L1	最大許容トルクN・m	重量g	定価（円）
KL 300	5	8	4.5	3.7	1.7	0.9	4,400
	6	9	4.5	3.7	2.5	1.1	4,400
	6.35	9.5	4.5	3.7	3.0	1.2	4,400
	7	10	4.5	3.7	3.4	1.4	4,400
	8	11	4.5	3.7	4.4	1.5	4,400
	9	12	4.5	3.7	5.5	1.7	4,400
	9.5	12.5	4.5	3.7	6.2	1.8	4,400
	11	14	4.5	3.7	8.4	2.0	4,290
	中間寸法は、次ページのKPL300形をご参照ください。						
	85	96	17	15	2,100	190	13,140
	90	101	17	15	2,350	200	16,630
	95	106	17	15	2,620	210	17,260
	100	114	21	18.7	3,620	360	17,510
	110	124	21	18.7	4,380	380	18,170
	120	134	21	18.7	5,210	420	19,970
	130	148	28	25.3	8,390	800	24,460
	140	158	28	25.3	9,730	860	27,690
	150	168	28	25.3	11,150	920	29,860
	160	178	28	25.3	12,700	960	30,860
	170	191	33	30	17,100	1,450	34,200
	180	201	33	30	19,200	1,500	35,230
	190	211	33	30	21,300	1,600	40,770
	200	224	38	34.8	27,400	2,200	48,230

ORDER ご注文方法　カナロックNo. と数量

発送日　**3日目発送**
＊1オーダーシステム対応　P.37参照
＊素材欠品の場合、お時間をいただく場合がございます、ご了承ください。

ご案内
＊選定については弊社営業所迄お問い合わせください。
＊掲載の無い寸法はコストパフォーマンス商品でご用意しております。P.529をご参照ください。
＊RoHS規制適合については、各営業所へお問い合わせください。

カナロック

KPL300形

●ご注文 商品コード

KPL300 20×25

TYPE　φd　φD

カナロックNo.



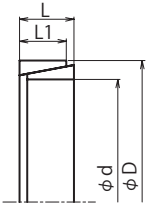

KPL300形は、取付けスペースが半径方向にきわめて少なくてすみ、カナロック4個までの組込み数の選定が可能です。それにより大きなトルクの伝達も可能です。
ボス穴とシャフトの嵌合はH8/h8までです。

m 機械構造用特殊鋼

TYPE	φd	φD	L	L1	最大許容トルク N・m	重量g	定価（円）
KPL 300	10	13	4.5	3.7	6.9	1.9	590
	12	15	4.5	3.7	10	2.2	590
	13	16	4.5	3.7	11	2.3	590
	14	18	6.3	5.3	20	4.9	590
	15	19	6.3	5.3	23	5.3	680
	16	20	6.3	5.3	26	5.5	680
	17	21	6.3	5.3	29	6.0	680
	18	22	6.3	5.3	33	6.2	680
	19	24	6.3	5.3	36	8.0	690
	20	25	6.3	5.3	40	8.2	690
	22	26	6.3	5.3	49	7.3	690
	24	28	6.3	5.3	58	8.0	690
	25	30	6.3	5.3	63	10.0	690
	28	32	6.3	5.3	80	9.2	810
	30	35	6.3	5.3	91	12	810
	32	36	6.3	5.3	104	10	810
	35	40	7	6	142	17	810
	36	42	7	6	150	20	960
	38	44	7	6	167	21	960
	40	45	8	6.6	198	23	960
	42	48	8	6.6	219	28	1,140
	45	52	10	8.6	333	42	1,180
	48	55	10	8.6	380	45	1,250
	50	57	10	8.6	412	46	1,320
	55	62	10	8.6	499	50	1,370
	56	64	12	10.4	632	67	1,580
	60	68	12	10.4	725	70	1,740
	63	71	12	10.4	800	75	1,940
	65	73	12	10.4	850	77	2,120
	70	79	14	12.2	1,140	102	2,310
	71	80	14	12.2	1,180	104	2,530
	75	84	14	12.2	1,310	110	2,750
	80	91	17	15	1,860	175	2,970

ORDER ご注文方法　カナロックNo. と数量

CAD　ダウンロードサービス　対象商品

当日発送 発送日
*欠品の場合もございます。在庫数はKANA公式オンラインショップ www.kana.jp/からご確認ください。
P.28～P.29参照

ご案内
*伝達トルク及び選定については弊社HP、製品情報内選定資料をご覧ください。
*掲載の無い寸法はP.528をご参照ください。
*RoHS規制適合については、各営業所へお問い合わせください。

PR

マシンキー

標準マシンキー

●ご注文 商品コード

KMH 3×3×10 RK

品番 / 幅×高さ / 長さ / 形状

マシンキーNo.

KANA標準マシンキーは、高精度の冷間引抜材の使用により常に安定した精度を確保しています。
KANA FB商品又はセミFシリーズとセットでご活用下さい。



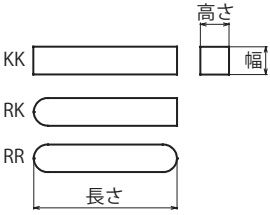

形状		m材質
両角	KK	機械構造用炭素鋼
片丸	RK	
両丸	RR	

・KMH 新JIS B1301(h9)＜機械構造用炭素鋼＞ (mm)

品番	幅×高さ b×h	長さ L 8	10	12	14	15	16	18	20	22	24	25	形状
KMH	2×2 3×3 4×4 5×5 6×6	ご注文、お問い合わせは弊社営業所までお願い致します。											KK RK RR
	7×7 8×7 10×8 12×8												

品番	幅×高さ b×h	長さ L 28	30	32	35	40	45	50	55	60	65	70	形状
KMH	3×3 4×4 5×5 6×6	ご注文、お問い合わせは弊社営業所までお願い致します。											KK RK RR
	7×7 8×7 10×8 12×8 14×9												

品番	幅×高さ b×h	長さ L 75	80	85	90	100	形状
KMH	8×7 10×8 12×8 14×9	ご注文、お問い合わせは弊社営業所までお願い致します。					KK RK RR

特注品マシンキーも製作いたします。



ORDER ご注文方法 マシンキーNo. と数量

CAD CAD ダウンロードサービス 対象商品

ご案内 *RoHS規制適合については、各営業所へお問い合わせください。

PR

SUSマシンキー

標準ステンレスマシンキー

●ご注文 商品コード

KMHS 3×3×10 RK

品番　幅×高さ　長さ　形状

マシンキーNo.

KANA FB商品又はセミFシリーズとセットでご活用下さい。



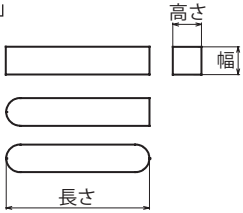

形状		m 材質
両角	KK	SUS316
片丸	RK	
両丸	RR	

・KMHS 新JIS B1301(h9)<SUS316>　(mm)

品番	幅×高さ b×h	長さ L 8	10	12	14	15	16	18	20	22	24	25	形状
KMHS	2×2 3×3 4×4 5×5 6×6	ご注文、お問い合わせは弊社営業所までお願い致します。											KK RK RR
	7×7 8×7 10×8 12×8												

品番	幅×高さ b×h	長さ L 28	30	32	35	40	45	50	55	60	65	70	形状
KMHS	3×3 4×4 5×5 6×6	ご注文、お問い合わせは弊社営業所までお願い致します。											KK RK RR
	7×7 8×7 10×8 12×8												

品番	幅×高さ b×h	長さ L 75	80	85	90	100	形状
KMHS	8×7 10×8 12×8	ご注文、お問い合わせは弊社営業所までお願い致します。					KK RK RR

※ステンレス材はSUS316を使用し、耐食性を向上させております。

ORDER ご注文方法　マシンキーNo. と数量

CAD　ダウンロードサービス　対象商品

ご案内　＊RoHS規制適合については、各営業所へお問い合わせください。

特注品マシンキーも製作いたします。



On-Line Shop

潤滑油

●ご注文 商品コード
カナロン
名称

◇カナロン（潤滑・防錆オイル）



＊浸透吸着性により伝動時の飛翔がなく潤滑持続性に優れている。
＊防錆効果によりチェーンを保護。
＊どんな傾きでも噴射でき、ピンポイントでのスプレーが可能です。

420㎖　折りタタミノズルタイプ

名称	内容量	入り数	定価(円)	納期
KANARON カナロン	420㎖	1本	2,720	●
KANARON20P カナロン20P		20本	54,400	●

◇ヘルパースプレー（浸透潤滑・撥水・防湿・防錆剤）



＊動き、軋みが滑らか、撥水作用と防錆効果。
＊錆びついたネジや部品の摺動、金属の錆止めなどにご利用下さい。

※1ケース×12本入り

420㎖　折りタタミノズルタイプ

名称	内容量	入り数	定価(円)	納期
HLP ヘルパースプレー1P	420㎖	1本	2,580	●

◇モリブデンペーストスプレー
（ペーストタイプ防錆潤滑剤）



＊油持ちと浸透性に優れたペーストタイプの防錆潤滑剤です。
＊接続部やバネなどの軋み音を長期に渡って防ぎます。
＊有機モリブデン配合で、潤滑性に優れています。

※1ケース×12本入り
※在庫が無くなり次第、販売を終了いたします

420㎖ノズル付

名称	内容量	入り数	定価(円)	納期
CNP モリブデンペーストスプレー1P	420㎖	1本	3,270	●

Price Down

製品特徴

商品名	おすすめ特徴
カナロン	チェーン潤滑油におすすめ。粘着性の高い油がすばやく浸透し、動いているチェーンから飛び散る事なく防錆・潤滑をします。
ヘルパースプレー	サラリとした油が即浸透。撥水作用もある防湿・防錆・潤滑油です。
モリブデンペーストスプレー	ペーストタイプなので飛び散り・たれ流れがなく、長期間潤滑性を維持します。

ORDER ご注文方法　名称 と数量 とケース数量

ご案内
・安全データシート(SDS)のご要望は、弊社営業所までお問合せください。
・RoHS 規制適合については、各営業所へお問い合わせください。

動画案内　カナロンが動画でご覧いただけます。

当日 発送日　● 当日発送
＊欠品の場合もございます。在庫数はKANA公式オンラインショップ www.kana.jp/からご確認ください。 P.28～P.29参照

3 発送日　○ 3日目発送
＊1オーダーシステム対応 P.37参照
＊素材欠品の場合、お時間をいただく場合がございます、ご了承ください。

耐熱潤滑油

●ご注文 商品コード
カナロン・ハイ

名称

◇カナロン・ハイ
KLH-2300（耐熱潤滑油）

＊乾燥装置などの高温化 でのコンベヤチェーン の潤滑に最適。
＊引火点270℃以上 JISK2265
＊180～260℃環境で使用可能。



4ℓ缶



420mℓノズル付

名称	内容量	入り数	定価(円)	納期
KLH2300 カナロン・ハイスプレー KLH-2300420ml	420mℓ	1本	8,490	●
KLH230012P カナロン・ハイスプレー KLH-230012P	420mℓ	12本	100,000	●
KLH23004L カナロン・ハイ KLH-23004L	4ℓ	1缶	83,340	●

ORDER ご注文方法　名称 と数量 とケース数量

当日 発送日　● 当日発送
＊欠品の場合もございます。在庫数はKANA公式オンラインショップ www.kana.jp/ からご確認ください。 P.28～P.29参照

ご案内
・安全データシート(SDS)のご要望は、弊社営業所までお問合せください。
・RoHS規制適合については、各営業所へお問い合わせください。

受注生産品シリーズ

＊下記以外にも 粘度・外観色 の違うタイプがございます。

■ 工業用潤滑油　※粘度：JIS K2001

名称	使用温度範囲	粘度	外観色	内容量
ハイタックHL220	～ 200℃	220	緑色	4ℓ・20ℓ
ハイタックNS320	～ 250℃	320	緑色	4ℓ・20ℓ
ハイタックHBP220	～ 950℃	220	白色	1ℓ・4ℓ

■ 食品機械用潤滑油　通常仕様は、▶▶P.534～P.535をご参照ください。

名称	使用温度範囲	粘度	内容量	備考
アドフールT 耐熱油	～ 270℃	220・320・460	4ℓ・20ℓ	NSF(国際衛生科学財団)H1認証のオイルで、食品と偶発的に接触する可能性がある箇所での使用に適しています。



On-Line Shop

食品機械用潤滑油・食品離型油

●ご注文 商品コード
バイオアドニール500-1P

名称

＊バイオアドニール、ハイセパールは、2001年よりUSDA（米国農務省）の認証業務を引き継いだNSF（国際衛生科学財団）の「3H」認証品です。「H1」認証品は、食品加工場所で使用できますが、食品に触れてはいけない油です。「3H」は食品離型として、食品に触れても安全な油です。

◇バイオアドニール（食品機械用潤滑油・食品離型油）※無味無臭

● NSF Reg.No.123104



※1ケース×6本入り

500㎖　エコマーク認証品・生分解性オイル

名称	内容量	入り数	定価(円)	納期
BAOIL500 バイオアドニール 500-1P	500㎖	1本	8,850	●

● NSF Reg.No.123105



※1ケース×12本入り

480㎖　折リタタミノズルタイプ

名称	内容量	入り数	定価(円)	納期
BAOIL480 バイオアドニールスプレー 480-1P	480㎖	1本	4,050	●

ORDER ご注文方法　名称 と数量 とケース数量

当日 発送日　● 当日発送
＊欠品の場合もございます。在庫数はKANA公式オンラインショップ www.kana.jp/ からご確認ください。 P.28～P.29参照

ご案内
・安全データシート(SDS)のご要望は、弊社営業所までお問合せください。
・RoHS規制適合については、各営業所へお問い合わせください。

ご注意
賞味期限は容器に記載してあります。

◇ハイセパール（食品離型油）NSF Reg.No.131539　※無味無臭



＊ハイセパールは、安心・安全・多用途!!　しかもお得なビッグサイズです。

NSF 3Hを取得した製品

ハイセパールはNSF（国際衛生科学財団）の3Hに合格した食品離型油ですので食品が直接触れる箇所はもちろんのこと、食品への直接噴霧使用も認められた製品です。

風味や外観を損ないません

ハイセパールは、食品の風味や外観を損なう心配がない無味・無臭であることはもちろんのこと、高度に精製した食用植物油を食品工場で充填した食品です。

550㎖　折リタタミノズルタイプ　　※1ケース×20本入り

名称	内容量	入り数	定価(円)	納期
HAIPA550 ハイセパール 1P	550㎖	1本	3,300	●

ご注意　賞味期限は容器に記載してあります。

◇アドニールグリースH1No.2　NSF Reg.No.123304



安全　H1認証グリース

＊食品機械の安全性を追求し白色・無臭です。FDA（米国食品医薬品局）規格に合致した原料を使用しNSF（国際衛生科学財団）のH1に合格した食品機械用グリースです。

高性能

＊酸化安定性や潤滑性に優れている上、低温特性にも優れた合成油と耐熱性に優れた増稠剤の組み合わせで、−30℃〜200℃という広い温度範囲で使用可能です。

400g　　※1ケース×6本入り

名称	内容量	入り数	定価(円)	納期
BAGR400 アドニールグリース H1-1P	400g	1本	5,190	●

＊受注生産で、内容量16kgもございます。



H1 No. 2

On-Line Shop

潤滑油・洗浄剤

◇A1タップペースト（タッピング加工用切削剤）

! 銅や銅合金には使用不可。



名称	内容量	入り数	定価(円)	納期
A1T-25 タップペースト 2.5K	2.5kg	1缶	9,590	○

◇マルチEPグリース　No. 2



＊KANA標準カップリング専用グリース。
＊極圧剤を配合したマルチパーパスタイプのリチウム石鹸基グリースで衝撃荷重を伴う高荷重軸受や摺動面に適しています。

名称	内容量	入り数	定価(円)	納期
MBSG04 グリース EP No.2 0.4K	0.4kg	1本	2,100	●
MBSG05 グリース EP No.2 0.5K	0.5kg	1個	2,660	●
MBSG25 グリース EP No.2 2.5K	2.5kg	1缶	7,590	○
グリース EP No.2 16K	16kg	1缶	34,710	○

◇ニューマシンクリーナースーパー（微臭性強力洗浄剤）



＊機械類の外部、部品洗浄。



! 水溶性液剤にて防錆効果は有りません。塗装のされていない金属面の使用後は別途防錆処理をして下さい。
! ガラスやアルミの洗浄には使用しないで下さい。

500mℓスプレーガン付　水溶性

名称	内容量	入り数	定価(円)	納期
ニューマシンクリーナースーパー4L	4 ℓ	1個	14,370	○
ニューマシンクリーナースーパー18L	18 ℓ	1箱	34,990	○

◇ハイタックEP〈工業用ギヤー油〉



※粘度：JIS K2001

名称	粘度	内容量	定価(円)	納期
ハイタックEP100 20L	100	20L	32,120	○
ハイタックEP150 20L	150	20L	34,010	○
ハイタックEP220 20L	220	20L	34,010	
ハイタックEP320 20L	320	20L	34,010	

ORDER ご注文方法　名称 と数量 とケース数量

ご案内
・安全データシート(SDS)のご要望は、弊社営業所までお問合せください。
・RoHS規制適合については、各営業所へお問い合わせください。

当日 発送日
● 当日発送
＊欠品の場合もございます。在庫数はKANA公式オンラインショップ www.kana.jp/からご確認ください。 P.28～P.29参照

3 発送日
○ 3日目発送
＊1オーダーシステム対応　P.37参照
＊素材欠品の場合、お時間をいただく場合がございます、ご了承ください。

ポイントフラッシュ

●ご注文 商品コード

09H-PFS

ポイントフラッシュ

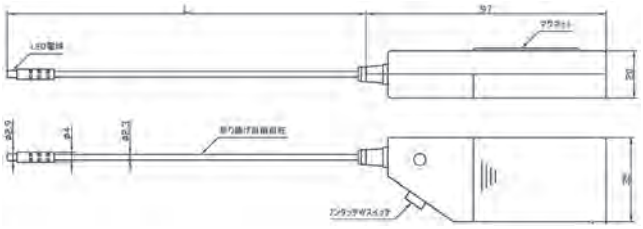



ご使用例



■懐中電灯やペンライトは
手前を照らすので中が見えにくい



■ポイントフラッシュは
穴の奥まで入り中が見える





- 寸法図L部分が自在に折れ曲がり、他のライトでは照らせない場所をＬＥＤライトが明るく照らします。
- 軽量なので片手で持て、スイッチ操作もワンプッシュ。
- 両手を使用したい場合は、本体側面のマグネットがご活用いただけます。

※重量には単三乾電池2本の重さは含まれておりません。
※在庫が無くなり次第、販売を終了いたします

ポイントフラッシュNo.	L	全長	重量（g）	Price Down 定価（円）
09H-PFS	120	217	28	2,750
09H-PFM	190	287	32	4,130

ORDER ご注文方法　名称 と数量

当日 発送日　**当日発送**
＊欠品の場合もございます。在庫数はKANA公式オンラインショップ www.kana.jp/ からご確認ください。 P.28～P.29参照

ご案内　【付属品】単3乾電池 2本
＊RoHS規制適合については、各営業所へお問い合わせください。

動画案内　商品が動画でご覧いただけます。

ご注意
＊LEDは決して直視しないでください。
＊LEDの特性により、同じ型番のライトでも明るさ・光色が多少異なる場合がございますが、機能に問題はございません。

ステンレスコート

●ご注文 商品コード

ステンレスコートPUタイプ

名称

＊塗布面にステンレスの被膜を形成する塗料です。
一般の塗料と同様のハケ、ローラー、吹き付け等の方法でステンレススティール 316－L の連続被膜を形成します。
金属、プラスチック、ガラス、布 など、あらゆる材質の表面にコーティングができ、腐食、浸食、錆、傷、汚れ 等から保護します。



◇ステンレスコート
PUタイプ（一般用）
つや消し銀
耐熱温度　110℃
表面をコーティングすることで、補修費を軽減
鉛や着色剤等、有害物質は含んでおらず、米国 U.A.D.A規格の認定を受け、食品・医薬品プラントでもご使用いただけます。

※1ケース×12本入り
200mlスプレー缶タイプ

名称	内容量	入り数	定価(円)
ステンレスコート PUタイプ	200ml	1本	4,900

＊受注生産で1L・4L・18L缶がご用意できます。



◇ステンレスコート
SBタイプ（装飾用）
光沢銀
耐熱温度　110℃
ステンレスコート（一般用）の防蝕性能を保持した上で、鏡面等、ステンレス調仕上げの「 装飾 」が可能になりました。
塗材のままの「ダル仕上」から、「鏡面研磨仕上」等 好みの仕上を得る事ができます。

※1ケース×12本入り
200mlスプレー缶タイプ

名称	内容量	入り数	定価(円)
ステンレスコート SBタイプ	200ml	1本	5,500

＊受注生産で1kg・4kg・18kg缶がご用意できます。

SBタイプ(装飾用)塗装要領

素地調整 ⇒ 塗装 ⇒ 自然乾燥または70℃×40分焼付 ⇒ ダル仕上（梨地）SUS-#1 相当 ⇒ 任意で後加工
- ⇒ ヘアーラインサンダー ⇒ ヘアーライン仕上
- ⇒ コンパウンド磨き ⇒ 鏡面仕上げ SUS-BA 相当

ORDER ご注文方法　名称 と数量 とケース数量

3 発送日　3日目発送
＊1オーダーシステム対応　P.37参照
＊素材欠品の場合、お時間をいただく場合がございます、ご了承ください。

ご案内
・安全データシート(SDS)のご要望は、弊社営業所までお問合せください。
・RoHS規制適合については、各営業所へお問い合わせください。

ステンレスコート

＊表裏共に研磨され鏡面状に仕上げられた極薄・小の ステンレスピグメント（木の葉）（図1）が、魚のウロコ状に積み重なり（図2）、密度の高いステンレスの連続 積層被膜 を形成。水、湿気、に強く、傷や摩耗に対し保護性能を発揮します。

図1. ステンレスピグメント1枚の形状

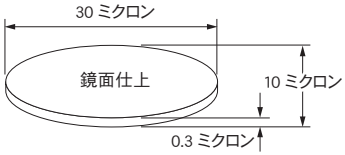

図2. ステンレスコート被膜の断層

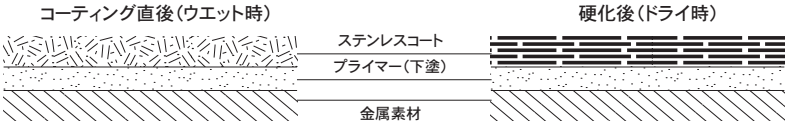

図3. ステンレスコートと一般塗料の比較

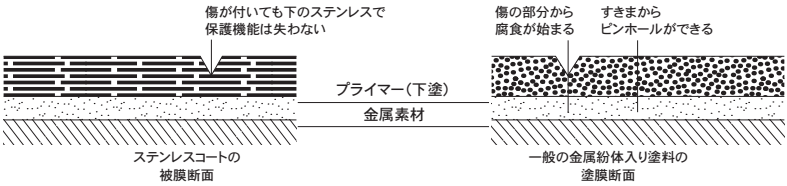

受注生産品シリーズ

＊下塗りプライマーは、二液型 5kg・10kg・20kgタイプがあります。

内容量	一般用（PUタイプ）	重防蝕用（EPタイプ）	耐酸用（VIタイプ）	耐熱用（SILタイプ）	スーパーブライト（SBタイプ）
	1、4、18L缶	2、8、36L缶	1、4、18L缶	1、4、18L缶	1、4、18kg缶
用途	対候性に優れた長期用防蝕タイプです。（長期間、水や薬品に浸かる用途は別タイプをお選びください）	耐薬品性と硬度が高く、タンク内面の液相部・化学機器等の厳しい腐食条件下での防蝕に適したタイプ。	強酸や強アルカリの機器・容器、船舶・海洋構造物の防蝕に最適です。（石油系溶剤に弱く、他タイプに比べ若干硬度が低くなります）	連続650℃迄の耐熱性を持ち、乾燥炉内外面・排ガスのダクト内面等、熱酸化腐食防止に最適です。（100℃以下の低温部には適しません）	装飾・化粧を目的とするタイプ。硬化後はヘアーライン調の加工やコンパウンドによる研磨加工・鏡面仕上げ等も可能。
バインター（主成分）	ポリウレタン樹脂	エポキシ樹脂	塩化ビニル樹脂	シリコン樹脂	アクリル樹脂
供給タイプ	一液型	二液型	一液一ペースト型	一液型	一液型
耐熱温度	110℃	140℃	120℃	650℃（連続）	110℃
下地処理	SIS・sa2.5ブラスト・グラインダー				
塗装温度	5～+50℃				
希釈剤	塗料用シンアー・トルエン・キシレン	エポキシシンナー	エポキシシンナー	エポキシシンナー	エポキシシンナー
希釈率	0～10%	0～20%	50～100%	0%	10～17%
不揮発分	51.8%	54.9%	53.0%	59.7%	78.9%
粘度	FC#4 - 25秒	FC#4 - 30秒	FC#4 - 40秒	FC#4 - 18秒	FC#4 - 40秒
指触乾燥	30分	2時間	30分	30分	30分
硬化	常温24Hr（全硬化5-7日）	常温24Hr（全硬化72Hr）	常温12Hr（全硬化5-7日）	100℃ x 30分 又は 200℃ x 15分	常温24Hr（全硬化3-7日）
標準膜厚	プライマー80ミクロン下塗、PUタイプ－40ミクロン上塗	プライマー80ミクロン下塗、EPタイプ－40ミクロン上塗	プライマー80ミクロン下塗、EPタイプ－40ミクロン上塗	シングルコート40～50ミクロン乾燥後	鉄部プライマー80ミクロン下塗、その他プライマー20ミクロン下塗、SBタイプ40ミクロン上塗
適合プライマー	専用プライマー	専用プライマー	専用プライマー	原則、プライマー不要	鉄部、他、各専用プライマー

くさびナット

●ご注文 商品コード

KN-M4（鉄） / **SUSKN-M4**（ステンレス製）

くさびナットNo.　　くさびナットNo.





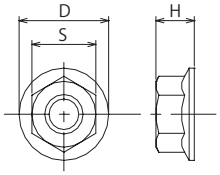

m:SWCH10R相当
s:三価クロメート

TYPE	サイズ	ピッチP	平径(S)	高さ(H)	フランジ径(D)	重量(g)	定箱定価(円)	定箱入数(個)
KN	M4	0.7	7.0	4.2	10.5	1	24,000	2,000
	M5	0.8	8.0	5.0	12.0	2	24,000	1,500
	M6	1.0	10.0	6.0	14.0	3	14,400	800
	M8	1.25	13.0	8.0	17.9	6	11,200	400
	M10	1.5	17.0	10.5	22.0	9	7,200	200
	M12	1.75	19.0	13.0	25.0	15	6,240	130

P174ストレートテンションに採用しております。

m:ステンレス
(SUS304相当)

TYPE	サイズ	ピッチP	平径(S)	高さ(H)	フランジ径(D)	重量(g)	定箱定価(円)	定箱入数(個)
SUSKN	M4	0.7	7.0	4.2	10.5	1	44,000	2,000
	M5	0.8	8.0	5.0	12.0	2	36,000	1,500
	M6	1.0	10.0	6.0	14.0	3	24,000	800
	M8	1.25	12.0	8.0	17.5	6	19,200	400
	M10	1.5	14.0	10.0	21.0	9	20,500	250
	M12	1.75	17.0	11.5	25.0	15	22,500	150

ORDER ご注文方法　くさびナットNo. と箱数量

3 発送日　**3日目発送**
＊1オーダーシステム対応　P.37参照
＊素材欠品の場合、お時間をいただく場合がございます、ご了承ください。

ご案内
＊箱単位でのご注文となり、単体でのご注文はお受けしておりません。
＊RoHS規制適合については、各営業所へお問い合わせください。

動画案内　商品が動画でご覧いただけます。

特許番号[特許第4974312号]

緩まない！！低コスト！！取付も簡単！！

【特徴】

◇ ねじ谷底部を「くさび形」の特殊形状に成型し、ねじ山全体に荷重を分散させることで抜群の締付け効果を発揮します。
おねじ先端部が均等に接面するよう最適な角度に設計してあるので、ゆるみません。





くさびナット	推薦締め付けトルク N・m(参考値)
M4	2.2
M5	4
M6	6
M8	15～17
M10	20～30
M12	40～50

◇ シンプルな形を追求し、余計な製造工程を増やさない事で、低コストを実現しました。

◇ 締結部まで手で抵抗無く組み付けすることができ、通常の六角ナットと同じ工具・工程で最終締め付けを行えます。
◇ NAS3350振動試験：規格最大の値の30,000回転、約17分間で緩みが発生しませんでした。

【しくみ】

◆ ねじ谷底部の傾斜(くさび面)により発生する「半径方向にかかる拘束力」が増幅することで、高いロック効果が得られます。

標準ナット　：ボルト・ナットのネジ面で接触、第一ネジ山に多くの荷重が集中し、軸力のバラツキが大きく、緩みが発生しやすい
くさびナット：ナット谷底傾斜部により、ネジ山面とボルト先端部で締付荷重を受け、荷重分散効果と安定した軸力を確保し、緩みが発生しにくい



(a)標準ボルト・ナット

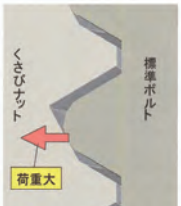

(b)標準ボルト・くさびナット

PR

Rローラ用コンベヤチェーン

●ご注文 商品コード

KTM5075-R チェーンNo.　**100リンク** チェーン長さ

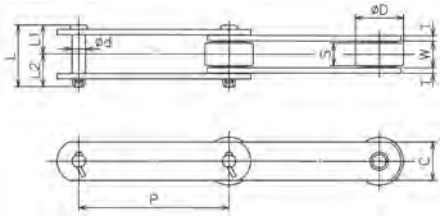

普通シリーズ

チェーン番号	ピッチ P	ローラ		内リンク内幅 W	プレート		ピン				概略質量 (kg/m)	平均引張強さ kN{kgf}
		直径D	触軌幅S		幅C	厚さT	直径d	長さL	寸法L1	寸法L2		
KTMS3075-R	75	31.8	15.5	16.1	22	3.2	7.94	36.4	17.1	19.3	2.7	29.4 {3,000}
KTMS3100-R	100										2.4	
KTMS3125-R	125										2.2	
KTMS3150-R	150										2.0	
KTM5075-R	75	40	19	22.2	32	4.5	11.11	51	24	27	5.6	68.6 {7,000}
KTM5100-R	100										5.0	
KTM5125-R	125										4.5	
KTM5150-R	150										4.1	
KTM7100-R	100	45	21.5	25	32	6.0	12.70	61.5	29	32.5	6.8	84.3 {8,600}
KTM7125-R	125										6.1	
KTM7150-R	150										5.5	
KTM8125-R	125	44.45	23.5	27	28.6	6.3 (6.0)	11.11	63	30	33	5.9	83.3 {8,500}
KTM8150-R	150										5.6	
KTM10100-R	100	50	26.5	30	38	6.3 (6.0)	14.29	68	32	36	10.0	112.7 {11,500}
KTM10125-R	125										8.7	
KTM10150-R	150										7.5	
KTM10200-R	200										6.8	
KTM12200-R	200	65	32	36.5	45	7.9 (8.0)	15.88	85.5	39.5	46	11.6	186.2 {19,000}
KTM12250-R	250										10.4	
KTM17200-R	200	80	45.8	50.8	50.8	9.5 (9.0)	19.05	110.5	51	59.5	19.7	245.0 {25,000}
KTM17250-R	250										17.2	
KTM17300-R	300										15.8	
KTM26200-R	200	100	50	56.6	63.5	9.5	22.23	116	54	62	28.4	279.3 {28,500}
KTM26250-R	250										26.2	
KTM36300-R	300	125	56	66	76.2	12.7	25.40	141	65.5	75.5	40.4	475.3 {48,500}
KTM36450-R	450										31.8	

ご案内

＊強力シリーズ、ステンレスシリーズ 他、各種 ご要望にお応えいたします。
＊ご注文、お問い合わせは弊社営業所までお願い致します。
＊寸法中（ ）内は、強力シリーズ及びSUS300・400シリーズの場合です。
＊5000級以下はコッター形を標準としますがリベット形もございます。
＊7000級以上はコッター形を標準としております。

PR

Fローラ用コンベヤチェーン

●ご注文 商品コード

KTM5075-F　**100リンク**

チェーンNo.　チェーン長さ

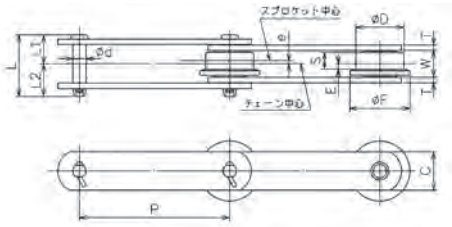

普通シリーズ

チェーン番号	ピッチ P	ローラ					内リンク内幅 W	プレート		ピン				概略質量 (kg/m)	平均引張強さ kN{kgf}
		直径D	フランジ径	触軌幅S	E	芯違いe		幅C	厚さT	直径d	長さL	寸法L1	寸法L2		
KTMS3075-F	75	31.8	42	12	4.3	1.8	16.1	22	3.2	7.94	36.4	17.1	19.3	2.8	29.4 {3,000}
KTMS3100-F	100													2.5	
KTMS3125-F	125													2.3	
KTMS3150-F	150													2.1	
KTM5075-F	75	40	50	14	4.5	2.5	22.2	32	4.5	11.11	51	24	27	5.8	68.6 {7,000}
KTM5100-F	100													5.2	
KTM5125-F	125													4.7	
KTM5150-F	150													4.3	
KTM7100-F	100	45	60	16	5	3	25	32	6.0	12.70	61.5	29	32.5	7.2	84.3 {8,600}
KTM7125-F	125													6.5	
KTM7150-F	150													5.8	
KTM8125-F	125	44.45	55	18	6.5	2.5	27	28.6	6.3 (6.0)	11.11	63	30	33	6.2	83.3 {8,500}
KTM8150-F	150													5.8	
KTM10100-F	100	50	65	20	6.5	3.5	30	38	6.3 (6.0)	14.29	68	32	36	10.2	112.7 {11,500}
KTM10125-F	125													8.9	
KTM10150-F	150													7.7	
KTM10200-F	200													7.0	
KTM12200-F	200	65	85	24	8	4	36.5	45	7.9 (8.0)	15.88	85.5	39.5	46	12.2	186.2 {19,000}
KTM12250-F	250													10.9	
KTM17200-F	200	80	105	34	12	5	50.8	50.8	9.5 (9.0)	19.05	110.5	51	59.5	20.7	245.0 {25,000}
KTM17250-F	250													18.2	
KTM17300-F	300													16.6	
KTM26200-F	200	100	130	38	13	6	56.6	63.5	9.5	22.23	116	54	62	30.4	279.3 {28,500}
KTM26250-F	250													27.8	
KTM36300-F	300	125	160	42	14	7	66	76.2	12.7	25.40	141	65.5	75.5	42.0	475.3 {48,500}
KTM36450-F	450													33.3	

ご案内

＊強力シリーズ、ステンレスシリーズ 他、各種 ご要望にお応えいたします。
＊ご注文、お問い合わせは弊社営業所までお願い致します。
＊寸法中（　）内は、強力シリーズ及びSUS300・400シリーズの場合です。
＊5000級以下はコッター形を標準としますがリベット形もございます。
＊7000級以上はコッター形を標準としております。

PR

S(M)ローラ用コンベヤチェーン

●ご注文 商品コード

KTM5075-S　チェーンNo.

100リンク　チェーン長さ

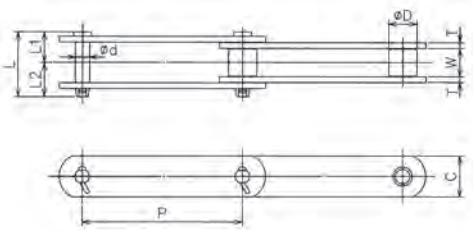

普通シリーズ

チェーン番号	ピッチ P	ローラ直径D		内リンク内幅 W	プレート		ピン				概略質量(kg/m)		平均引張強さ kN{kgf}
		Sローラ	Mローラ		幅C	厚さT	直径d	長さL	寸法L1	寸法L2	S	M	
KTMS3075-S	75	15.9	—	16.1	22	3.2	7.94	36.4	17.1	19.3	1.8	—	29.4 {3,000}
KTMS3100-S	100										1.6	—	
KTMS3125-S	125										1.4	—	
KTMS3150-S	150										1.2	—	
KTM5075-S	75	22.2	—	22.2	32	4.5	11.11	51	24	27	4.2	—	68.6 {7,000}
KTM5100-S	100										3.8	—	
KTM5125-S	125										3.4	—	
KTM5150-S	150										3.3	—	
KTM7100-S	100	27	—	25	32	6.0	12.70	61.5	29	32.5	6.0	—	84.3 {8,600}
KTM7125-S	125										5.5	—	
KTM7150-S	150										5.0	—	
KTM8125-S	125	22.2	—	27	28.6	6.3 (6.0)	11.11	63	30	33	4.2	—	83.3 {8,500}
KTM8150-S	150										4.0	—	
KTM10100-S・M	100	30	31.75	30	38	6.3 (6.0)	14.29	68	32	36	7.0	7.4	112.7 {11,500}
KTM10125-S・M	125										6.3	6.7	
KTM10150-S・M	150										5.9	6.3	
KTM10200-S・M	200										5.5	5.9	
KTM12200-S・M	200	34.93	38.1	36.5	45	7.9 (8.0)	15.88	85.5	39.5	46	8.4	8.7	186.2 {19,000}
KTM12250-S・M	250										7.8	8.0	
KTM17200-S・M	200	40.08	44.45	50.8	50.8	9.5 (9.0)	19.05	110.5	51	59.5	12.0	13.0	245.0 {25,000}
KTM17250-S・M	250										11.1	12.2	
KTM17300-S・M	300										10.5	11.5	
KTM26200-S・M	200	44.45	50.8	56.6	63.5	9.5	22.23	116	54	62	15.2	16.5	279.3 {28,500}
KTM26250-S・M	250										14.7	16.0	
KTM36300-S・M	300	50.8	57.2	66	76.2	12.7	25.40	141	65.5	75.5	22.9	24.0	475.3 {48,500}
KTM36450-S・M	450										20.2	21.0	

ご案内

＊強力シリーズ、ステンレスシリーズ 他、各種 ご要望にお応えいたします。
＊ご注文、お問い合わせは弊社営業所までお願い致します。
＊寸法中（ ）内は、強力シリーズ及びSUS300・400シリーズの場合です。
＊5000級以下はコッター形を標準としますがリベット形もございます。
＊7000級以上はコッター形を標準としております。

PR

インチピッチ　コンベヤチェーン

●ご注文 商品コード

KTE3400R　100リンク

チェーンNo.　チェーン長さ

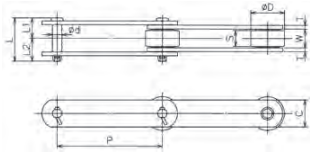

普通シリーズ

チェーンNo.	ピッチ P	ローラ形状	ローラ		内リンク内幅 W	プレート		ピン				概略質量 (kg/m)	平均引張強さ kN{kgf}
			直径D	触軌幅S		幅C	厚さT	直径d	長さL	寸法L1	寸法L2		
KTE3400	101.60	R	38.1	18.7	22.2	25.4	4.8 (4.5)	9.53	51	24	27	4.3	53.9 {5,500}
KTE5400	101.60	R	44.45	23.5	27	28.6	6.3 (6.0)	11.11	63	30	33	6.7	83.3 {8,500}
KTE5600	152.40	R	50.8	26.5	30	38	6.3 (6.0)	11.11	66	31.5	34.5	7.8	
KTE9400	101.60	R	44.45	27.5	31	38	7.9 (8.0)	15.88	78.5	37	41.5	10.4	137.2 {14,000}
KTE12600	152.40	R	57.2	31.5	36.5	45	7.9 (8.0)	15.88	85.5	39.5	46	12.1	186.2 {19,000}
KTE17600	152.40	R	69.9	31.5	36.5	50.8	9.5 (9.0)	19.05	96.1	43.8	52.3	17.1	245 {25,000}

●ご注文 商品コード

KTE3400F　100リンク

チェーンNo.　チェーン長さ

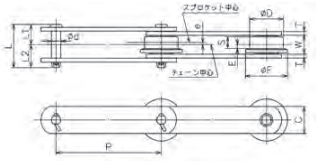

普通シリーズ

チェーンNo.	ピッチ P	ローラ形状	ローラ					内リンク内幅 W	プレート		ピン				概略質量 (kg/m)	平均引張強さ kN{kgf}
			直径D	フランジ径F	触軌幅S	E	芯違いe		幅C	厚さT	直径d	長さL	寸法L1	寸法L2		
KTE3400	101.60	F	38.1	50	13	4	2.5	22.2	25.4	4.8 (4.5)	9.53	51	24	27	4.7	53.9 {5,500}
KTE5400	101.60	F	44.5	55	18	6.5	2.5	27.0	28.6	6.3 (6.0)	11.11	63	30	33	6.9	83.3 {8,500}
KTE5600	152.40	F	50.8	65	20	7	3.0	30.0	38	6.3 (6.0)	11.11	66	31.5	34.5	8.1	
KTE9400	101.60	F	44.45	60	19.5	6	3.8	31.0	38	7.9 (8.0)	15.88	78.5	37	41.5	10.7	137.2 {14,000}
KTE12600	152.40	F	57.2	75	25	9	3.5	36.5	45	7.9 (8.0)	15.88	85.5	39.5	46	12.4	186.2 {19,000}
KTE17600	152.40	F	69.9	90	23.5	8	3.8	36.5	50.8	9.5 (9.0)	19.05	96.1	43.8	52.3	17.6	245 {25,000}

●ご注文 商品コード

KTE3400S　100リンク

チェーンNo.　チェーン長さ

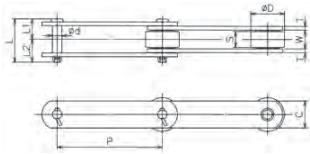

普通シリーズ

チェーン番号	ピッチ P	ローラ形状	ローラ		内リンク内幅 W	プレート		ピン				概略質量 (kg/m)		平均引張強さ kN{kgf}
			Sローラ	Mローラ		幅C	厚さT	直径d	長さL	寸法L1	寸法L2	S	M	
KTE3400-S	101.60	S	20.1	—	22.2	25.4	4.8 (4.5)	9.53	51	24	27	3.0	—	53.9 {5,500}
KTE5261-S	66.27	S	22.2	—	27	28.6	6.3 (6.0)	11.11	63	30	33	5.6	—	83.3 {8,500}
KTE5400-S	101.60	S	22.2	—	27	28.6	6.3 (6.0)	11.11	63	30	33	4.6	—	
KTE5600-S・M	152.40	S・M	25.8	31.75	30	38	6.3 (6.0)	11.11	66	31.5	34.5	5.7	6.1	
KTE7400-S	101.60	S	25.8	—	28.6	38	6.3 (6.0)	12.70	66	31	35	6.5	—	98 {10,000}
KTE9307-S	78.11	S	31.75	—	36.5	38	7.9 (8.0)	14.29	81.5	39	42.5	10.3	—	117.6 {12,000}
KTE9400-S・M	101.60	S・M	31.75	34.93	31	38	7.9 (8.0)	15.88	78.5	37	41.5	8.7	9.1	137.2 {14,000}
KTE12600-S・M	152.40	S・M	34.93	38.1	36.5	45	7.9 (8.0)	15.88	85.5	39.5	46	9.3	9.6	186.2 {19,000}
KTE17600-S・M	152.40	S・M	40.08	44.45	36.5	50.8	9.5 (9.0)	19.05	96.1	43.8	52.3	12.6	13.0	245 {25,000}

ご案内

＊強力シリーズ、ステンレスシリーズ 他、各種 ご要望にお応えいたします。
＊ご注文、お問い合わせは弊社営業所までお願い致します。
＊寸法中（　）内は、強力シリーズ及びSUS300・400シリーズの場合です。
＊5000級以下はコッター形を標準としますがリベット形もございます。
＊7000級以上はコッター形を標準としております。

PR

アタッチメント付きコンベヤチェーン

●ご注文 商品コード

KTM5075　R・F・S　2L　A2　100リンク

- KTM5075：チェーンNo.
- R・F・S：ローラーTYPE
- 2L：アタッチメント取付間隔
- A2：アタッチTYPE
- 100リンク：チェーン長さ



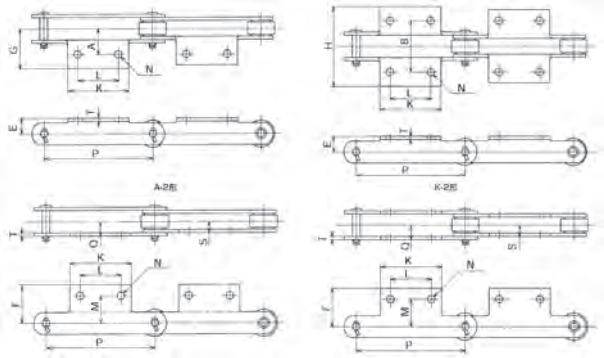

チェーン番号	ピッチ P	プレート T	A-2形寸法						K-2形寸法		SA-2, SK-2形寸法				アタッチメント付加質量	
			K	N	L	A	E	G	(2A)B	(2G)H	M	F	S	Q	A-2(kg)	K-2(kg)
KTMS3075-R・F・S	75	3.2	55	10	30	30	20	46	60	92	33	47	11.3	14.9	0.05	0.10
KTMS3100-R・F・S	100		65		40										0.06	0.12
KTMS3125-R・F・S	125		75		50										0.06	0.12
KTMS3150-R・F・S	150		85		60										0.07	0.14
KTM5075-R・F・S	75	4.5	58	10	35	35	22	56.5	70	113	40	54	15.6	20.5	0.07	0.14
KTM5100-R・F・S	100		65		40										0.08	0.16
KTM5125-R・F・S	125		75		50										0.09	0.18
KTM5150-R・F・S	150		85		60										0.10	0.20
KTM7100-R・F・S	100	6.0	70	12	40	40	25	63	80	126	45	59	18.5	24.9	0.20	0.40
KTM7125-R・F・S	125		80		50										0.22	0.44
KTM7150-R・F・S	150		90		60										0.25	0.50
KTM7175-R・F・S	175		100		70										0.28	0.56
KTM8125-R・F・S	125	6.3 (6.0)	80	12	50	50	28	74	100	148	46.1	70.7	19.8 (19.5)	26.5 (26.2)	0.20	0.40
KTM8150-R・F・S	150		90		60										0.24	0.48
KTM10100-R・F・S・M	100	6.3 (6.0)	70	12	40	50	28	74	100	148	50	69	21.3 (21.0)	28.1 (27.8)	0.18	0.36
KTM10125-R・F・S・M	125		80		50										0.23	0.46
KTM10150-R・F・S・M	150		90		60										0.28	0.56
KTM10200-R・F・S・M	200		120		80										0.37	0.74
KTM12200-R・F・S・M	200	7.9 (8.0)	120	15	80	60	38	85	120	170	60	82.5	26.2	34.7	0.42	0.84
KTM12250-R・F・S・M	250		170		125										0.58	1.16
KTM17200-R・F・S・M	200	9.5	120	15	80	75	45	108	150	216	70	101.6	34.9	45.2	0.80	1.60
KTM17250-R・F・S・M	250		170		125										1.11	2.22
KTM17300-R・F・S・M	300		220		180										1.49	2.98
KTM26200-R・F・S・M	200	9.5	120	15	80	80	55	111.5	160	223	—	—	—	—	0.85	1.70
KTM26250-R・F・S・M	250		170		125										1.17	2.34

ご案内

＊強力シリーズ、ステンレスシリーズ 他、各種 ご要望にお応えいたします。
＊ご注文、お問い合わせは弊社営業所までお願い致します。
＊寸法中（ ）内は、強力シリーズ及びSUS300・400シリーズの場合です。
＊5000級以下はコッター形を標準としますがリベット形もございます。
＊7000級以上はコッター形を標準としております。

PR

アタッチメント付きコンベヤチェーン

●ご注文 商品コード

KTM5125 - R・F・S　2L　G-2　100リンク

- KTM5125 - R・F・S：チェーンNo.
- R・F・S：ローラーTYPE
- 2L：アタッチメント取付間隔
- G-2：アタッチTYPE
- 100リンク：チェーン長さ

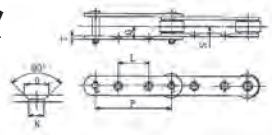

G-2形　各部寸法

チェーンNo.	ピッチ P	プレート T	G-2形寸法					取付ボルト制限長さ	
			N	O	L	Q	S	外リンク	内リンク
KTMS3075-R・S KTMS3100-R・F・S	75 100	3.2	8	13.5	30 50	14.9	11.3	26	19
KTM5100-R・S KTM5125-R・F・S KTM5150-R・F・S	100 125 150	4.5	9.5	17	40 50 60	20.5	15.6	35	25
KTM7100-R・S KTM7150-R・F・S	100 150	6.0	11	22	35 60	24.9	18.5	42	28
KTM8150-R・F・S	150	6.3 (6.0)	12	20	60	26.5 (26.2)	19.8 (19.5)	44	30
KTM10100-S KTM10125-R・S KTM10150-R・F・S	100 125 150	6.3 (6.0)	11	22	30 40 60	28.1 (27.8)	21.3 (21.0)	49	35
KTM12200-R・F・S KTM12250-R・F・S	200 250	7.9 (8.0)	15	27	80 125	34.7	26.2	63	45
KTM17200-R・F・S KTM17250-R・F・S KTM17300-R・F・S	200 250 300	9.5	15	27	80 110 150	45.2	34.9	80	60
KTM26300-R・F・S KTM26450-R・F・S	300 450	9.5	15	27	140 220	48.1	37.8	86	64
KTE5600-R・F・S	152.40	6.3 (6.0)	11	22	60	28.1 (27.8)	21.3 (21.0)	48	34
KTE12600-R・F・S	152.40	7.9 (8.0)	15	27	50	34.7	26.2	62	44

●ご注文 商品コード

KTM5150 - R・F・S　2L　G-4　100リンク

- KTM5150 - R・F・S：チェーンNo.
- R・F・S：ローラーTYPE
- 2L：アタッチメント取付間隔
- G-4：アタッチTYPE
- 100リンク：チェーン長さ

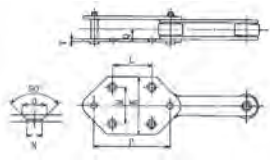

G-4形　各部寸法

チェーンNo.	ピッチ P	プレート T	G-4形寸法						1個当り付加質量 (kg)
			N	O	L	M	K	Q	
KTM5100-S KTM5150-R・F・S	100 150	4.5	9.5	17	50 75	50 70	80 100	20.5	0.31 0.43
KTM10150-R・F・S	150	6.3 (6.0)	11	22	75	70	110	28.1 (27.8)	0.61
KTM12200-R・F・S KTM12250-R・F・S	200 250	7.9 (8.0)	15	27	100 140	70 100	110 150	34.7	0.82 1.45
KTM17200-R・F・S KTM17250-R・F・S KTM17300-R・F・S	200 250 300	9.5	15	27	100 140 180	80 100 120	127 150 170	45.2	1.12 1.69 2.39
KTM26300-R・F・S KTM26450-R・F・S	300 450	9.5	15	27	180 250	120 140	170 190	48.1	2.24 3.98
KTE5600-R・F・S KTE12600-R・F・S	152.40	6.3 (6.0) 7.9 (8.0)	11 15	22 27	75	70	110	28.1 (27.8) 34.7	0.50 0.53

ご案内

＊コッター形の止めピンはTピン形を標準とします。
＊寸法中（　）内は、強力シリーズ及びSUS300・400シリーズの場合です。
＊5000級以下はコッター形を標準としますがリベット形もございます。
＊7000級以上はコッター形を標準としております。

PR

FLコンベヤチェーン

●ご注文 商品コード

KTE5400W-M　2L　Bアタッチメント　100リンク

- KTE5400W-M：チェーンNo.
- 2L：アタッチメント取付間隔
- Bアタッチメント：アタッチTYPE
- 100リンク：チェーン長さ

FLコンベヤは粉粒体を密閉ケース内で輸送する為、粉塵公害防止に最適のコンベヤです。本商品は輸送物に応じてアタッチメントをご選択いただけるようになっているフリーコンベヤ専用チェーンです。

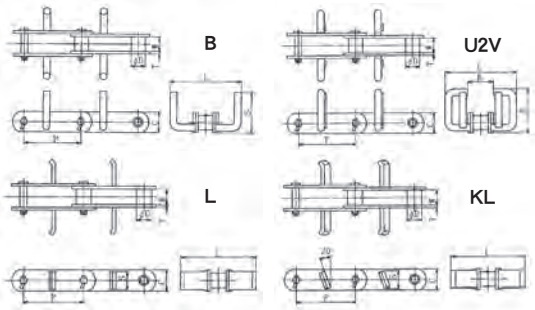

水平FLコンベヤチェーン　各部寸法

チェーンNo.	ピッチ P	ローラ直径 D	内リンク内幅 W	プレート		Bアタッチメント			U2Vアタッチメント				Lアタッチメント			KLアタッチメント			平均引張強さ kN {kgf}	
				幅 C	厚さ T	羽根幅 L	高さ S	質量 (kg/m)	羽根幅 L	高さ S	K	質量 (kg/m)	羽根幅 L	高さ S	質量 (kg/m)	羽根幅 L	高さ S	質量 (kg/m)	普通シリーズ	強力シリーズ
KTE5400W-M	101.6	25.4	27	32	6.0	135	55	7.4	135	80	60	9.1	135	28	6.5	135	28	6.5	107.87 {11,000}	142.2 {14,500}
KTM8125W-M	125	25.4	27	32	6.0	185	80	8.2	185	115	85	10.1	185	28	6.5	185	28	6.5	107.87 {11,000}	142.2 {14,500}
KTM10125-M	125	31.75	30	38	6.3	185	80	8.9	185	115	85	10.9	185	34	8.1	185	34	8.1	112.75 {11,500}	225.49 {23,000}
KTM10150-M	150	31.75	30	38	6.3	250	100	9.8	250	140	105	12	250	34	8.1	250	34	8.1	112.75 {11,500}	225.49 {23,000}
KTE9400-M	101.6	34.93	31	38	7.9	135	55	10.2	—	—	—	—	185	34	10.5	185	34	10.5	137.25 {14,000}	274.57 {28,000}
KTE12600-M	152.4	38.1	36.5	45	7.9	250	100	14.4	250	140	105	18.5	250	38	12	250	38	12	186.32 {19,000}	274.57 {28,000}
KTM12200-M	200	38.1	36.5	45	7.9	330	125	16.3	330	185	130	20	330	38	12	330	38	12	186.32 {19,000}	274.57 {28,000}

●ご注文 商品コード

KTE5400W-M　2L　Uアタッチメント　100リンク

- KTE5400W-M：チェーンNo.
- 2L：アタッチメント取付間隔
- Uアタッチメント：アタッチTYPE
- 100リンク：チェーン長さ

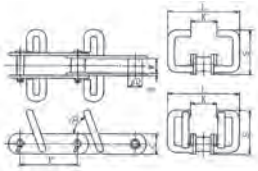

傾斜･垂直FLコンベヤチェーン　各部寸法

チェーンNo.	ピッチ P	ローラ直径 D	内リンク内幅 W	プレート		Uアタッチメント				U2アタッチメント				平均引張強さkN {kgf}	
				幅 C	厚さ T	羽根幅 L	高さ S	K	質量 (kg/m)	羽根幅 L	高さ S	K	質量 (kg/m)	普通シリーズ	強力シリーズ
KTE5400W-M	101.6	25.4	27	32	6.0	145	110	50	10.1	145	110	50	10.9	107.87 {11,000}	142.2 {14,500}
KTM10125-M	125	31.75	30	38	6.3	225	140	65	14.3	225	140	65	15.7	112.75 {11,500}	225.49 {23,000}
KTE12600-M	152.4	38.1	36.5	45	7.9	300	175	80	20.1	300	175	80	21.7	186.32 {19,000}	277.45 {28,300}

ご案内

＊チェーンの基本仕様は、KTM・KTE標準コンベヤチェーンと同一です。
＊強力シリーズも製作可能です。お問合せは弊社営業所までお願い致します。

PR

FLコンベヤチェーン / エプロンコンベヤチェーン

●ご注文 商品コード

KTE3400-S　2L　Lアタッチメント　100リンク

- KTE3400-S：チェーンNo.
- 2L：アタッチメント取付間隔
- Lアタッチメント：アタッチTYPE
- 100リンク：チェーン長さ

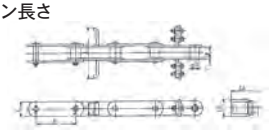

L アタッチメント （クリーナ付）

穀物運搬FLコンベヤチェーン　各部寸法

チェーンNo.	ピッチ P	ローラ直径 D	内リンク内幅 W	プレート		アタッチメント		クリーナー		概略質量 (kg/m)	平均引張強さkN {kgf}
				幅 C	厚さ T	羽根幅 L	高さ S	幅 LX	高さ S		
KTE3400-S	101.6	20.1	22.2	25.4	4.8	135	22	145	32	3.4	53.92 {5,500}
KTE5400-S	101.6	22.2	27	28.6	6.3	135	25	145	34	5.0	83.33 {8,500}
KTM8125-S	125	22.2	27	28.6	6.3	185	25	195	34	5.0	83.33 {8,500}
KTM10125-S	125	30	30	38	6.3	185 225	34	195 235	47	6.8 7.3	112.75 {11,500}
KTM10150-S	150	30	30	38	6.3	250 300	34	265 315	47	6.9 7.2	112.75 {11,500}
KTE12600-S	152.4	34.93	36.5	45	7.9	250	38	265	53	10.3	186.32 {19,000}
KTM12200-S	200	34.93	36.5	45	7.9	330	38	345	53	10.1	186.32 {19,000}

ご案内

＊チェーンの基本仕様は、KTM・KTE標準コンベヤチェーンと同一です。
＊強力シリーズも製作可能です。お問合せは弊社営業所までお願い致します。
＊7000級以上はコッター形を標準としております。

●ご注文 商品コード

KHEC3075-　R・F・S　150　100リンク

- KHEC3075-：チェーンNo.
- R・F・S：ローラタイプ
- 150：エプロン幅
- 100リンク：チェーン長さ

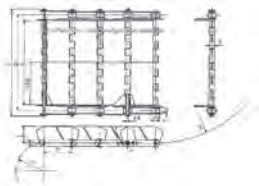

細かな搬送物から大きな搬送物まで、幅広い用途でご使用いただける搬送用コンベヤチェーンです。
寸法にない特殊サイズも、お気軽にご相談くださいませ。

エプロンコンベヤチェーン　各部寸法

チェーンNo.	エプロン幅 A	サイトチェーンの中心距離 B	チェーン外幅 C	サイトウインク高さ L	ヒンジプレート厚さ t	寸法 S	サイドチェーン								最小上部屈曲半径 R	最小下部屈曲半径 r	平均引張強さ		概略質量
							番号	ピッチ P	ローラ直径 D	内リンク内幅 W	プレート C	プレート T	ヒン直径 d				kN	kgf	(kg/m)
KHEC3075-R・F・S 150	150	188.4	227.3	40	2.0	16.4	KTM3075-R・F・S	75	30	18	22	3.2	7.94		300	75	58.8	6,000	13.0
KHEC3075-R・F・S 300	300	338.4	377.3																17.5
KHEC3075-R・F・S 450	450	488.4	527.3																22.4
KHEC3100-R・F・S 150	150	188.4	227.3	60	2.0	16.4	KTM3100-R・F・S	100	30	18	22	3.2	7.94		450	100	58.8	6,000	12.7
KHEC3100-R・F・S 300	300	338.4	377.3																16.9
KHEC3100-R・F・S 450	450	488.4	527.3																21.1
KHEC5150-R・F・S 150	150	200.4	252.7	80	3.2	26.0	KTM5150-R・F・S	150	40	22.2	32	4.5	11.11		900	150	137.3	14,000	18.8
KHEC5150-R・F・S 300	300	350.4	402.7																25.7
KHEC5150-R・F・S 450	450	500.4	552.7																32.2
KHEC5150-R・F・S 600	600	650.4	702.7																39.9
KHEC5150-R・F・S 750	750	800.4	852.7																46.3

ご案内

＊上記以外の寸法も製作可能です。お問合せは弊社営業所までお願い致します。

PR

ローラ付コンベヤチェーン

●ご注文 商品コード

トップローラ付

KTM5100-R ・ 2LTR 100リンク

- KTM5100-R：チェーンNo.
- 2LTR：アタッチメント取付間隔
- 100リンク：チェーン長さ

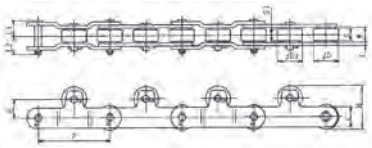

標準コンベヤチェーンローラ形状Rをベースに、チェーンピッチ中間上部にトップローラを取り付け、搬送させるコンベヤチェーンです。
寸法にない特殊サイズも、お気軽にご相談くださいませ。

トップローラ付コンベヤチェーン　各部寸法

チェーンNo.	ピッチ P	ローラ 直径 D	ローラ 触軌幅 S	内リンク内幅 W	プレート C	プレート T	ピン L1	ピン L2	E	トップローラ D1	トップローラ S1	H	本体概略質量 (kg/m)	トップローラ1ヶ所当り付加質量 (kg)
KTM5100-R・TR	100	40	19	22.2	32	4.5	24	27	30	40	19	70	5.0	0.26
KTM10150-R・TR	150	50	26.5	30	38	6.3	32	36	30	50	26.5	80	7.5	0.56
KTM12200-R・TR	200	65	32	36.5	45	7.9	39.5	46	45	65	32	110	11.6	1.15
KTM12600-R・TR	152.4	57.2	31.5	36.5	45	7.9	39.5	46	37.8	57.2	31.5	95	12.1	0.91

＊ご注文の際はトップローラ焼入れの有無 及び 取付間隔 を ご指定ください。
＊取付間隔が偶数リンク指定の場合は、内リンクへのトップローラ取付けを標準としております。

●ご注文 商品コード

KTM5100-S ・ 2L SRF 100リンク

- KTM5100-S：チェーンNo.
- 2L：アタッチメント取付間隔
- SRF：サイドローラTYPE
- 100リンク：チェーン長さ

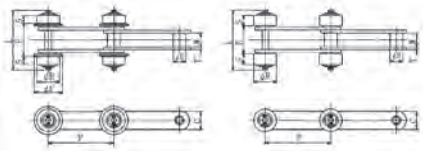

標準コンベヤチェーン　ローラ形状S　をベースに、ピンを延長し両側にサイドローラを取付けたチェーンです。スプロケットは中央のS形ローラに噛み合い走行はサイドローラで行います。
寸法にない特殊サイズも、お気軽にご相談くださいませ。

サイドローラ付コンベヤチェーン　各部寸法

チェーンNo.	ピッチ P	ローラ直径 D	内リンク内幅 W	プレート C	プレート T	サイドローラ形状F R	F	S	E	サイドローラ形状S R	S	E	L	レールゲージ ローラ形状 F	本体概略質量 (kg/m)	トップローラ1ヶ所当り付加質量 (kg)
KTMS3075-S・SRF・SRR	75	15.9	16.1	22	3.2	31.8	42	12	38	31.8	15.5	31	74	40	1.8	0.3
KTMS3100-S・SRF・SRR	100														1.6	
KTM3075-S・SRF・SRR	75	19.05	18	22	3.2	30	38	12	42.5	30	15.5	34.6	79	44.5	2.0	0.3
KTM3100-S・SRF・SRR	100														1.8	
KTM5075-S・SRF・SRR	75	22.2	22.2	32	4.5	40	50	14	55	40	19	45	102	57	4.2	0.5
KTM5100-S・SRF・SRR	100														3.8	
KTM5150-S・SRF・SRR	150														3.3	
KTM10100-S・SRF・SRR	100	30	30	38	6.3	50	65	20	73	50	26	60	135.6	75	7.0	1.0
KTM10150-S・SRF・SRR	150														5.9	
KTM12200-S・SRF・SRR	200	34.93	36.5	45	7.9	65	85	24	92.5	65	32	75.5	165	94.5	8.4	1.8
KTM12250-S・SRF・SRR	250														7.8	
KTM17200-S・SRF・SRR	200	40.1	50.8	50.8	9.5	65	85	24	111.4	65	32	95.5	186	113.4	12.1	3.8
KTM17250-S・SRF・SRR	250														11.1	
KTM17300-S・SRF・SRR	300														10.5	

＊ご注文の際はサイドローラ焼入れの有無 及び 取付間隔 を ご指定ください。

ご案内
＊上記以外の寸法も製作可能です。お問合せは弊社営業所までお願い致します。

チェーンのガイド方法

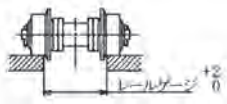

PR

シマルーベ　使用事例

simalube smart lubrication

◎潤滑の良否はローラチェーンの寿命を左右します。
自動給油にはシマルーベをご検討ください。











On-Line Shop

ピントルチェーン

●ご注文 商品コード

488L　46リンク

488K－2L　46リンク

チェーンNo.　ユニット



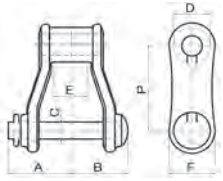

プレーン

◆チェーンは一体物で鋳造し、ピンは炭素鋼(S40C相当)を使用しています。
◆標準品のピンの形状は片側が頭付き廻り止めで、一方は割ピン止めですので任意に取外しができます。
◆488Lは表裏対象品ですので、表裏どちらでも使用できます。また、アタッチメント付きにして、多方面に使用できます。



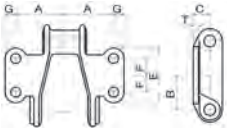

K2アタッチメント

チェーン No.	ピッチ P	A	B	C	D	E	F	M		平均破断強度 kN(kgf)	最大許容荷重 kN(kgf)	概略重量 kg/リンク	ユニット リンク数	ユニット 定価(円)
488L	66.27	39.1	35.5	11.1	22.2	24	23.8	3.048	—	67.67 (6,900)	10.98 (1,120)	0.28	46	20,700

チェーン No.	ピッチ P	A	B	C	D	E	F	G	T	概略重量 kg/リンク	ユニット リンク数	ユニット 定価(円)
488K-2L	66.27	46.0	32.5	16.7	9.0	54.0	16.0	11.1	4.8	0.39	46	40,930

ORDER ご注文方法　チェーンNo. ユニット と数量

当日 発送日　**当日発送(ユニットのみ)**
＊欠品の場合もございます。在庫数はKANA公式オンラインショップ www.kana.jp/からご確認ください。P.28～P.29参照
※寸法切りは、3日目発送となります。

ご案内
＊編成組み替えをご希望の場合は、弊社営業所までお問い合わせてください。
＊ご要望に応じてスプロケットも製作いたしますので詳細については弊社営業所までお問い合わせください。
＊RoHS規制適合については、各営業所へお問い合わせください。

PR

ピントルチェーン用　スプロケット

受注製作品

特殊形状品も、製作を承ります。

寸法にない特殊サイズも、
お気軽にご相談くださいませ。

詳細については、
弊社営業所までお問い合わせください。

●製作例



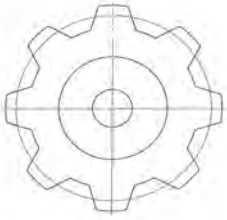





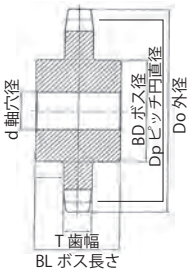

●寸法 一例

TYPE	歯数	Dp	Do	d	BD	BL	T	質量 kg
488C	8	173.17	189	60	95	75	24	7.5
	9	193.76	210	60	95	75		9.5
	10	214.46	230	60	95	75		11.0
	11	235.23	251	63	100	75		13.0
	12	256.05	272	63	100	75		15.0
	14	297.82	314	63	100	90		18.5
	16	339.69	355	70	115	90		21.8
	18	381.64	397	70	115	90		23.0
	20	423.62	439	70	115	90		27.0
	24	507.71	523	70	115	90		34.0
	26	549.79	566	80	130	90		40.0
	30	633.99	650	80	130	90		55.0



KANAマシンキーを併せて
ご利用ください。 P.530〜P.531参照

ご案内

＊ ピントルチェーン も合わせてご利用ください。
P.552



Rローラ用コンベヤスプロケット



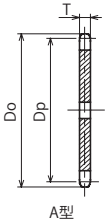

●ご注文 商品コード

K5100R　6

チェーンNo.　歯数

コンベヤスプロケットNo.



KANAマシンキーを併せて
ご利用ください。 P.530〜P.531参照

・適用コンベヤチェーン寸法

チェーンNo.	チェーンピッチ	ローラ径	ローラリンク内幅
K3075R K3100R	75 100	31.8	16.1
K5100R K5150R	100 150	40	22.2
K10100R K10150R	100 150	50	30

総引き仕上げを採用、美しい外観が特徴です。
表記寸法以外も制作可能です。
ご注意 歯先高周波焼入も可能です。
材質がS45C相当の為、焼入れ方法は
油焼入れ+焼戻し処理をご指定下さい。

チェーンNo.	歯数	基本寸法・形状				共通基本仕様寸法					
		ピッチ円直径 Dp	外径 Do	歯幅 T	歯部形状	下穴径 d	軸径範囲 d(MAX)	ボス径 DH	総幅 DL	中心距離 L(CW型)	質量 kg
K3075R	6	150.000	158	12	S1	20	50	73	57	28.5	3.0
	8	195.982	209			20	55	83	62	31	4.8
	10	242.707	259			20	60	93	67	33.5	7.1
	12	289.777	308			20	60	93	67	33.5	9.0
K3100R	6	200.000	206	12	S2	20	55	83	62	31	4.9
	8	261.310	272		S2	20	60	93	67	33.5	7.8
	10	323.610	336		S1	20	65	98	72	36	11.1
	12	386.370	401		S1	20	65	98	72	36	14.4
K5100R	6	200.000	205	18	S1	26	75	107	86	43	8.8
	8	261.310	272			26	75	107	86	43	12.0
	10	323.610	340			26	80	117	94	47	17.4
	12	386.370	405			26	85	127	104	52	24.4
K5150R	6	300.000	304	18	S2	26	80	117	94	47	15.8
	8	391.965	402			26	85	127	104	52	24.9
	10	485.415	500			26	95	137	116	58	36.7
	12	579.555	596			26	95	137	116	58	47.8
K10100R	6	200.000	214	22	S1	30	75	107	90	45	9.8
	8	261.310	282			30	85	127	108	54	17.1
	10	323.610	349			30	95	137	120	60	24.7
	12	386.370	414			30	100	147	123	61.5	32.6
K10150R	6	300.000	309	22	S2	30	95	137	120	60	22.7
	8	391.965	408		S2	30	100	147	123	61.5	33.2
	10	485.415	506		S2	30	110	157	133	66.5	47.6
	12	579.555	601		S1	30	115	167	144	72	65.2

ORDER ご注文方法　コンベヤスプロケットNo. と数量

重量制限 単品梱包
ヤマト運輸 …25kgをこえる商品
佐川急便 …40kgをこえる商品
上記の商品は終日発送できません

当日 発送日
当日発送
＊欠品の場合もございます。在庫数はKANA公式オンラインショップ www.kana.jp/からご確認ください。
P.28〜P.29参照

CAD ダウンロードサービス対象商品

ご注意 BW型・CW型はお見積り商品です。

Rローラ用コンベヤスプロケット<A・BW・CW型>

ご注意

A型にボスを溶接される場合、ボス材はS20C以下を使用してください。
溶接は低水素系接棒かワイヤーを使用、スプロケットに予熱を施し溶接後徐冷を行ってください。溶接によりスプロケットに歪が発生し傘状に反る場合がございます。
この歪取りには十分に注意して施工を施してください。



作製例

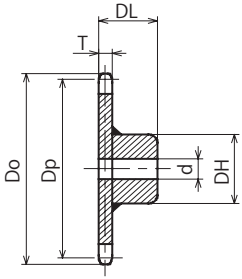

BW型

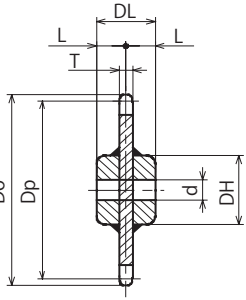

CW型

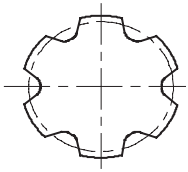

歯部形状S1

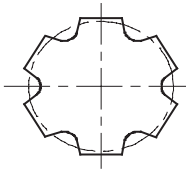

歯部形状S2

m 機械構造用炭素鋼

定価(円) A型	歯数	チェーンNo.
2,790	6	K3075R
4,810	8	
6,940	10	
9,320	12	
5,140	6	K3100R
7,640	8	
10,690	10	
14,750	12	
5,450	6	K5100R
8,530	8	
12,730	10	
18,370	12	
11,720	6	K5150R
19,430	8	
29,280	10	
41,360	12	
6,300	6	K10100R
10,740	8	
16,830	10	
23,920	12	
14,410	6	K10150R
22,760	8	
33,750	10	
44,450	12	

ご案内

左記DH, DL寸法は一例です。
お客様のニーズに合わせた寸法で加工できます。
上記以外の場合は別途お見積りさせて頂きます。
（お問い合わせは各営業所迄お願い致します。）

ご注意

1.軸径dは一般的な場合を表しています。
軸穴、キー面圧については一般機械設計により決定して下さい。
2.スプロケットの質量が30kgを超えているものには、吊り穴を歯部に一ヶ所あける場合があります。

Fローラ用コンベヤスプロケット



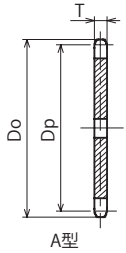

●ご注文 商品コード

K5100F　6

チェーンNo.　歯数

コンベヤスプロケットNo.



KANAマシンキーを併せて
ご利用ください。 P.530～P.531参照

・適用コンベヤチェーン寸法

チェーンNo.	チェーンピッチ	ローラ径	ローラリンク内幅
K3075F K3100F	75 100	31.8	16.1
K5100F K5150F	100 150	40	22.2
K10150F	150	50	30

総引き仕上げを採用、美しい外観が特徴です。
表記寸法以外も制作可能です。
ご注意 歯先高周波焼入も可能です。
材質がS45C相当の為、焼入れ方法は
油焼入れ+焼戻し処理をご指定下さい。

チェーンNo.	歯数	基本寸法・形状				共通基本仕様寸法					
		ピッチ円直径 Dp	外径 Do	歯幅 T	歯部形状	下穴径 d	軸径範囲 d(MAX)	ボス径 DH	総幅 DL	中心距離 L(CW型)	質量 kg
K3075F	6	150.000	158	9	S1	20	50	73	54	27	2.6
	8	195.982	209			20	55	83	59	29.5	4.1
	10	242.707	259			20	60	93	64	32	6.0
	12	289.777	308			20	60	93	64	32	7.4
K3100F	6	200.000	206	9	S2	20	55	83	59	29.5	4.2
	8	261.310	272		S2	20	60	93	64	32	6.5
	10	323.610	336		S1	20	65	98	69	34.5	9.2
	12	386.370	401		S1	20	65	98	69	34.5	11.6
K5100F	6	200.000	205	12	S1	26	75	107	80	40	7.3
	8	261.310	272			26	75	107	80	40	9.4
	10	323.610	340			26	80	117	88	44	13.5
	12	386.370	405			26	85	127	98	49	18.8
K5150F	6	300.000	304	12	S2	26	80	117	88	44	12.4
	8	391.965	402			26	85	127	98	49	19.2
	10	485.415	500			26	95	137	110	55	27.9
	12	579.555	596			26	95	137	110	55	35.2
K10150F	6	300.000	309	16	S2	30	95	137	113	56.5	18.9
	8	391.965	408		S2	30	100	147	116	58	26.6
	10	485.415	506		S2	30	110	157	126	63	37.5
	12	579.555	601		S1	30	115	167	137	68.5	50.8

ORDER ご注文方法　コンベヤスプロケットNo. と数量

当日 発送日　**当日発送**
＊欠品の場合もございます。在庫数はKANA公式オンラインショップ www.kana.jp/ からご確認ください。 P.28～P.29参照

CAD　ダウンロードサービス対象商品

重量制限 単品梱包　ヤマト運輸 …25kgをこえる商品
佐川急便 …40kgをこえる商品
上記の商品は終日発送できません

ご案内　＊RoHS規制適合については、各営業所へお問い合わせください。

ご注意　BW型・CW型はお見積り商品です。

Fローラ用コンベヤスプロケット<A・BW・CW型>

ご注意

A型にボスを溶接される場合、ボス材はS20C以下を使用してください。
溶接は低水素系接棒かワイヤーを使用、スプロケットに予熱を施し溶接後徐冷を行ってください。溶接によりスプロケットに歪が発生し傘状に反る場合がございます。
この歪取りには十分に注意して施工を施してください。



作製例

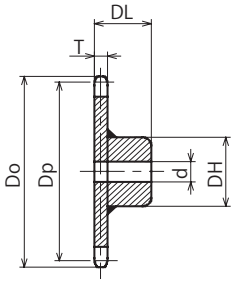

BW型

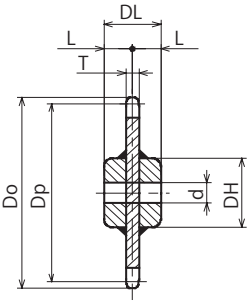

CW型

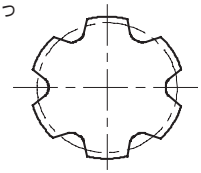

歯部形状S1

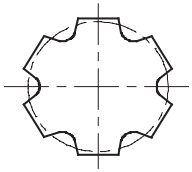

歯部形状S2

機械構造用炭素鋼

定価(円) A型	歯数	チェーンNo.
2,630	6	K3075F
4,200	8	
6,400	10	
8,250	12	
4,420	6	K3100F
5,950	8	
9,150	10	
11,540	12	
4,700	6	K5100F
7,200	8	
10,600	10	
15,020	12	
9,230	6	K5150F
14,750	8	
21,780	10	
30,240	12	
11,530	6	K10150F
18,740	8	
27,510	10	
36,630	12	

ご案内

左記DH，DL寸法は一例です。
お客様のニーズに合わせた寸法で加工できます。
上記以外の場合は別途お見積りさせて頂きます。
（お問い合わせは各営業所迄お願い致します。）

ご注意

1.軸径dは一般的な場合を表しています。
軸穴、キー面圧については一般機械設計により決定して下さい。
2.スプロケットの質量が30kgを超えているものには、吊り穴を歯部に一ヶ所あける場合があります。

Sローラ用コンベヤスプロケット



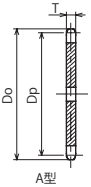

●ご注文 商品コード

K5100S　6

チェーンNo.　歯数

コンベヤスプロケットNo.



KANAマシンキーを併せて
ご利用ください。 P.530〜P.531参照

・適用コンベヤチェーン寸法

チェーンNo.	チェーンピッチ	ローラ径	ローラリンク内幅
K3075S K3100S	75 100	15.9	16.1
K5075S K5100S K5150S	75 100 150	22.2	22.2
K10100S K10150S	100 150	30	30

総引き仕上げを採用、美しい外観が特徴です。
表記寸法以外も制作可能です。

ご注意
歯先高周波焼入も可能です。
材質がS45C相当の為、焼入れ方法は
油焼入れ+焼戻し処理をご指定下さい。

チェーンNo.	歯数	基本寸法・形状				共通基本仕様寸法					
		ピッチ円直径 Dp	外径 Do	歯幅 T	歯部形状	下穴径 d	軸径範囲 d(MAX)	ボス径 DH	総幅 DL	中心距離 L(CW型)	質量 kg
K3075S	6	150.000	158	12	S1	20	50	73	57	28.5	3.0
	8	195.982	206			20	55	83	62	31	4.8
	10	242.707	252			20	60	93	67	33.5	7.1
	12	289.777	299			20	60	93	67	33.5	9.0
K3100S	6	200.000	210	12	S2	20	55	83	62	31	4.9
	8	261.310	269		S1	20	60	93	67	33.5	7.8
	10	323.610	333		S1	20	65	98	72	36	11.1
	12	386.370	396		S1	20	65	98	72	36	14.4
K5075S	8	195.982	209	18	S1	26	75	107	86	43	8.6
	10	242.707	256			26	75	107	86	43	10.9
	12	289.777	303			26	80	117	94	47	15.1
K5100S	6	200.000	212	18	S2	26	75	107	86	43	8.8
	8	261.310	273		S1	26	75	107	86	43	12.0
	10	323.610	337		S1	26	80	117	94	47	17.4
	12	386.370	400		S1	26	85	127	104	52	24.4
K5150S	6	300.000	310	18	S2	26	80	117	94	47	15.8
	8	391.965	405		S2	26	85	127	104	52	24.9
	10	485.415	499		S2	26	95	137	116	58	36.7
	12	579.555	592		S1	26	95	137	116	58	47.8
K10100S	6	200.000	217	22	S2	30	75	107	90	45	9.8
	8	261.310	279		S1	30	85	127	108	54	17.1
	10	323.610	341		S1	30	95	137	120	60	24.7
	12	386.370	404		S1	30	100	147	123	61.5	32.6
K10150S	6	300.000	316	22	S2	30	95	137	120	60	22.7
	8	391.965	409		S2	30	100	147	123	61.5	33.2
	10	485.415	503		S1	30	110	157	133	66.5	47.6
	12	579.555	597		S1	30	115	167	144	72	65.2

ORDER ご注文方法　コンベヤスプロケットNo. と数量

重量制限 単品梱包　ヤマト運輸 …25kgをこえる商品
佐川急便 …40kgをこえる商品
上記の商品は終日発送できません

当日 発送日　**当日発送**
＊欠品の場合もございます。在庫数はKANA公式オンラインショップ www.kana.jp/ からご確認ください。 P.28〜P.29参照

i ご案内　＊RoHS規制適合については、各営業所へお問い合わせください。

CAD　ダウンロードサービス対象商品

ご注意　BW型・CW型はお見積り商品です。

Sローラ用コンベヤスプロケット<A・BW・CW型>

ご注意

A型にボスを溶接される場合、ボス材はS20C以下を使用してください。
溶接は低水素系接棒かワイヤーを使用、スプロケットに予熱を施し溶接後徐冷を行ってください。溶接によりスプロケットに歪が発生し傘状に反る場合がございます。
この歪取りには十分に注意して施工を施してください。



作製例

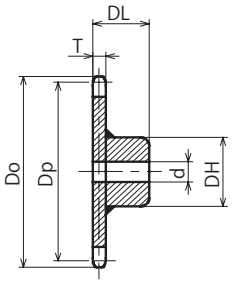

BW型

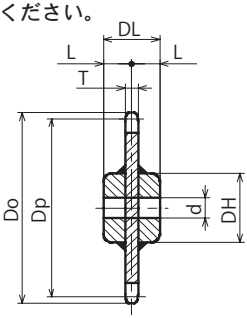

CW型

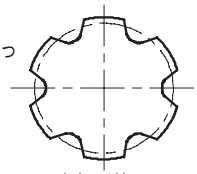

歯部形状S1

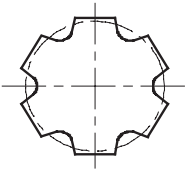

歯部形状S2

機械構造用炭素鋼

定価(円) A型	歯数	チェーンNo.
2,530	6	K3075S
4,690	8	
6,230	10	
8,510	12	
4,940	6	K3100S
6,450	8	
9,580	10	
13,210	12	
5,590	8	K5075S
7,910	10	
10,770	12	
5,710	6	K5100S
8,690	8	
12,090	10	
16,930	12	
11,980	6	K5150S
19,270	8	
29,070	10	
35,670	12	
6,880	6	K10100S
10,990	8	
15,940	10	
22,030	12	
14,910	6	K10150S
23,320	8	
32,840	10	
43,540	12	

ご案内

左記DH, DL寸法は一例です。
お客様のニーズに合わせた寸法で加工できます。
上記以外の場合は別途お見積りさせて頂きます。
（お問い合わせは各営業所迄お願い致します。）

ご注意

1.軸径dは一般的な場合を表しています。
軸穴、キー面圧については一般機械設計により決定して下さい。
2.スプロケットの質量が30kgを超えているものには、吊り穴を歯部に一ヶ所あける場合があります。

PR

トロリーコンベヤー　KANA−CO　Zベヤー　KZ-5型

Zベヤー　KZ-5型

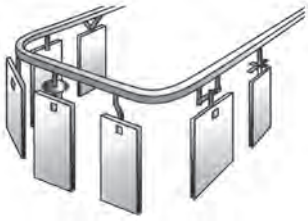

デッドスペースを有効に使い生産性の向上を図るZベヤー

Zベヤーはオーバーヘッドトロリーコンベヤーの一種で、中荷重の運搬搬送に最適なコンベヤーシステムです。
このコンベヤーは、ユニット式でどのような工場でも自由にレイアウトができ、また短期間に据付できます。
ZベヤーKZ-5型は、1ハンガー当たり荷重25kgの中量物の搬送に適しています。また2点吊りにより50kgまで可能です。チェーンの最大使用張力500kgfのZ型フリーカーブチェーンを使用しています。

用途

軽･重電機メーカー、自動車メーカー、機械工作メーカー、農機具メーカー、陶磁器･瓦メーカー、食品メーカー、スチール家具メーカーなどの運搬、搬送、塗装、メッキ、組立等で活躍します。

＊チェーンは在庫をご用意しているものもございますので、お問合せください。

仕様

チェーンの最大使用張力		500kgf以内
チェーンの吊下げピッチ		150mmの倍率
1ハンガー当たり荷重		25kg/MAX
2点吊り荷重		50kg/MAX
水平	曲率半径	600R、800R、1,000R
	屈曲半径	45°、90°、180°
昇降	曲率半径	600R、800R、1,000R
	屈曲半径	30°、45°

■Z型耐熱用フリーカーブチェーン(B.B)

立､横ともオープンベアリングにて､グリースは封入しておりません｡必ず自動給油装置と合わせてご使用下さい｡塗装ラインには最適です。

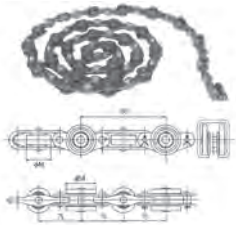

■Z型耐熱用固定羽根付きフリーカーブチェーン(B.B)

チェーンリンクと一体の固定羽根付きタイプです｡塗装ライン等のインデックス、自転舞等の取付けに最適です。



■Z型フリーカーブチェーンハイクオリティタイプ(S.B.B)

立､横とも耐熱グリースを封入したベアリング入り構造にて､走行性能は抜群。

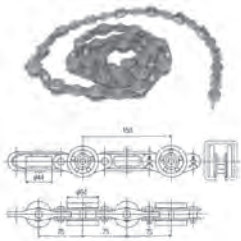

■Z型固定羽根付フリーカーブチェーン(S.B.B)

チェーンリンクと一体の固定羽根付タイプです｡インデックス、自転舞等の取付けに最適です。

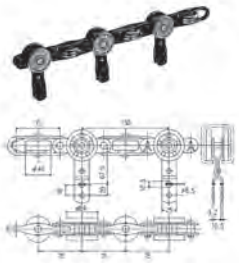

■駆動装置

キャタピラー駆動により直線駆動方式を採用しております。また、機械部及びチェーン部保護の為､安全装置としてシャーピンハブを取付けておりますのでオーバーロードを完全に防ぎます。



KZ-5 PARTS & UNIT

KZ-5型の部品とユニット

＊掲載以外のレール・継手金具・ハンガーも各種取り揃えております。
詳細はホームページ を ご参照ください。

■直レール

Zベアーのレールは直レール4Mを標準仕様としています。



■曲レール

各種のコーナー、アップ、ダウンレールを用意しています。



●アップダウンレール

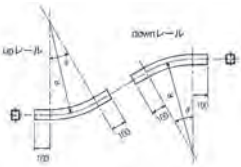

R	θ
600	30°、45°
800	
1000	

■スクリュー式テークアップ



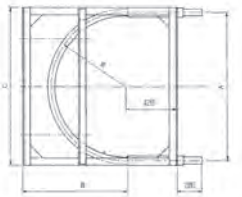

R	A	B	C	D
600R	1200	850	1280	800
800R	1600	1050	1680	800
1000R	2000	1250	2080	1200

●水平コーナーレール

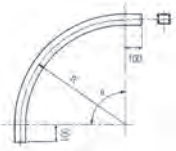

R	θ
600	45°、90°、180°
800	
1000	

■エアーシリンダー式テークアップ

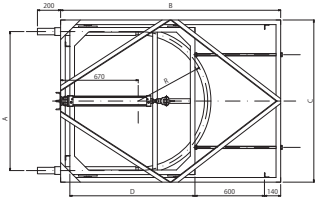

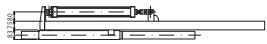

R	A	B	C	D
600R	1200	1900	1400	1080
800R	1600	2100	1800	1280
1000R	2000	2300	2200	1480

■ウエイト式テークアップ

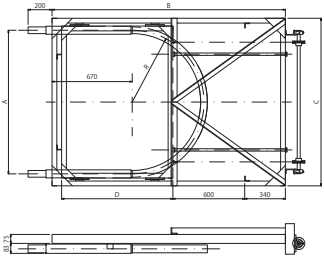

R	A	B	C	D
600R	1200	1950	1400	930
800R	1600	2150	1800	1130
1000R	2000	2350	2200	1330

■レール吊金具

●クランプ

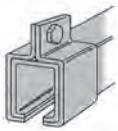

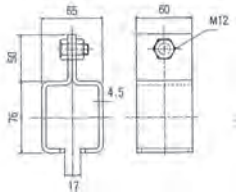

■フランジヨーク（レール継手）

レールの継手で、レールエンドに溶接しボルト締めでレールを接続します。またレール補強用としても使われます。

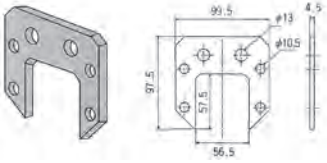

ご案内

＊掲載外の寸法及び選定については弊社営業所迄お問い合わせください。
＊詳細寸法はホームページをご参照ください。

ご使用例

＊潤滑油は高温耐熱オイル カナロン・ハイをご利用ください。
P.533参照



PR

トロリーコンベヤー　KANA−CO　Zベヤー　KZ-5型

KZ-5型ハンガー

高速自転用樹脂製ガイドレール及び自転舞専用チェーン

●A型ハンガー

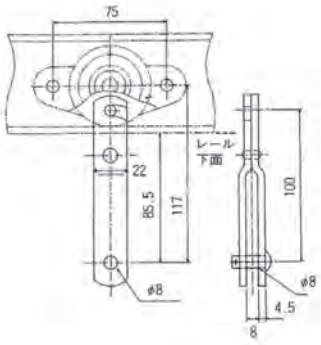

●C型ハンガー

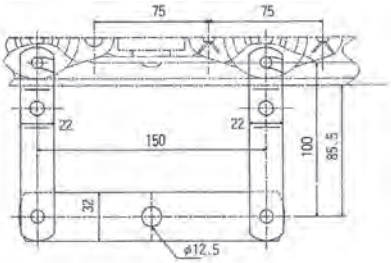

●標準C型ハンガー+インデックスハンガー

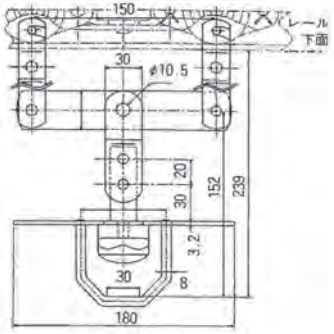

●C+D型自転舞ハンガー

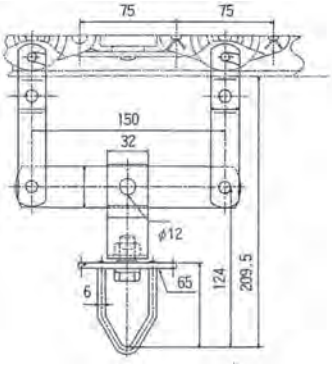

●C+D型自転舞ハンガー＜スラストベアリング入＞

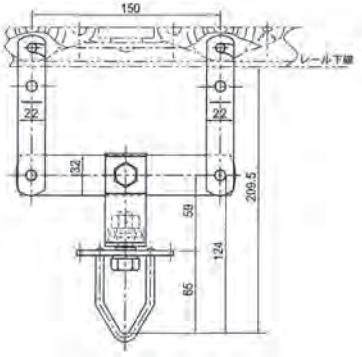

■給油装置

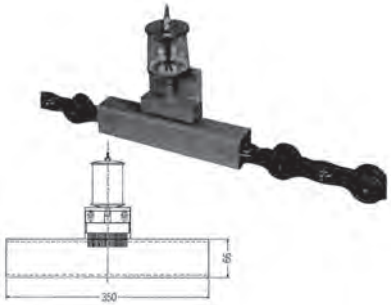

■点検口



●高速自転用樹脂製ガイドレール

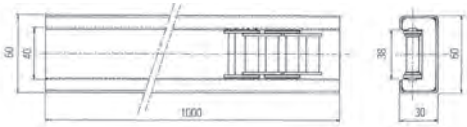

●自転舞専用チェーン

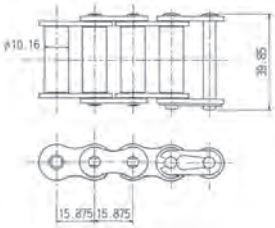

■KZ-5型　自動給油装置

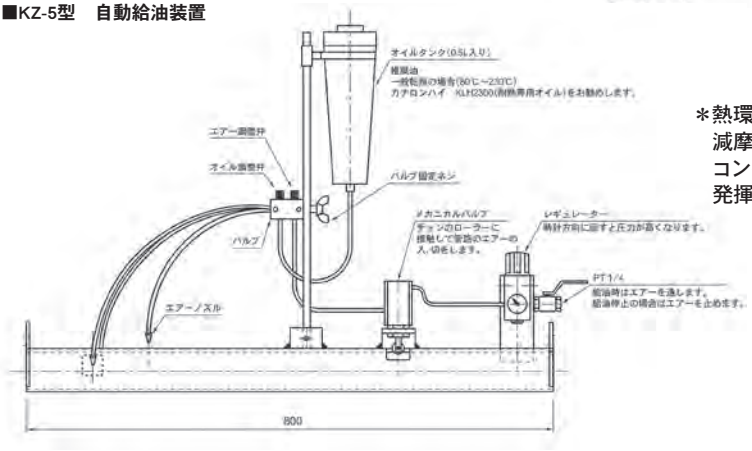

＊熱環境、腐蝕性雰囲気、減摩性粉塵中での各種コンベヤ給油に威力を発揮します。

ご案内
＊掲載外の寸法及び選定については弊社営業所迄お問い合わせください。
＊詳細寸法はホームページをご参照ください。

ご使用例
＊潤滑油は高温耐熱オイルカナロン・ハイをご利用ください。
P.533参照



PR

トロリーコンベヤー　KANA−CO　Uベヤー　KU-3型

Uベヤー　KU-3型

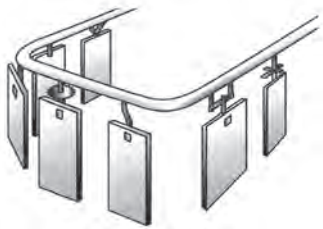

工場にあわせたレイアウト可能なユニットシステムのUベヤー KU-3型

Uベヤーはオーバーヘッドトロリーコンベヤーの一種です。このコンベヤーシステムは、もっとも汎用性のあるコンベヤーであらゆる産業の搬送、そして塗装、組立などで活躍しています。
また、ユニット式でどのような工場にも自由に設計ができ、かつ経済的、また短期間に据付できるコンベヤーです。各工場の作業合理化、生産性向上にぜひ導入下さい。

用途

軽・重電機メーカー及びその関連産業、自動車メーカー及びその関連産業、陶磁器・瓦メーカー、農機具メーカー、食品メーカー及びその関連産業、クリーニング業界、スチール家具メーカー。木工製品、繊維（含既製服）メーカーなどの搬送、組立、塗装、メッキ、等のラインで活躍します。

仕様

チェーンの最大使用張力		250kgf以内
チェーンの吊下げピッチ		152.1mmの倍率
1ハンガー当たり荷重		15kg/MAX
2点吊り荷重		30kg/MAX
水平	曲率半径	300R、400R、600R、800R
昇降	屈曲半径	30°、45°、60°、90°、180°

準標準300R、他に特殊Rも製作出来ます。

＊チェーンは在庫をご用意しております。

KU-3型は、１ハンガー当たり15kgの軽量物搬送用のコンベヤシステムです。２点吊りの場合は30kgまで可能で汎用性が高く中小工場で広く採用されています。チェーンの最大使用張力は250kgf以内でご使用下さい。

■KU-3型 チェーン

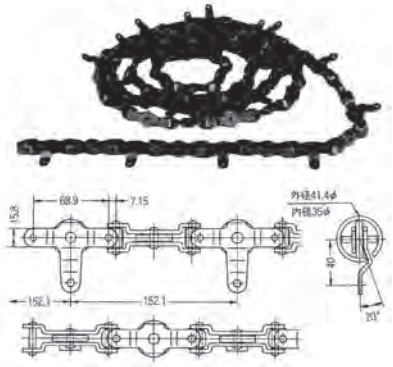

■駆動装置

簡単でしかも強いUベヤー３型ドライユニットは複雑な部品は含みません。スプロケットとチェーンの直接噛み合わせにより駆動します。尚、駆動シャフトとスプロケットの間にはトルクリミッターによりオーバーロードを完全に防ぎます。



＊掲載以外のレール・継手金具・ハンガーも各種取り揃えております。
詳細はホームページをご参照ください。

■直レール



■曲レール



●水平コーナーレール

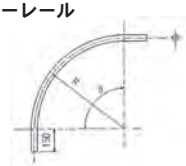

R	θ
300	30°、45°、60°、90°、180°
400	
600	
800	

●アップダウンレール

R	θ
300	30°、45°
400	
600	
800	

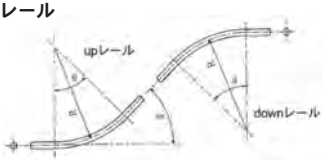

■クランプ

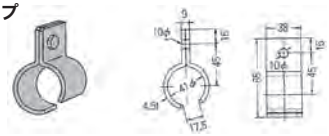

■スリーブ



■フランジ

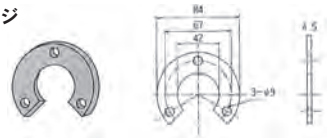

■テークアップ

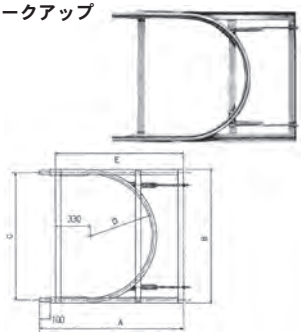

R	A	B	C	D	E
300R	1100	660	600	300	950
400R	1200	860	800	400	1050
600R	1350	1260	1200	600	1200
800R	1550	1660	1600	800	1400

■膨張継手

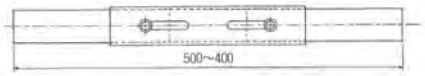

■点検口



■給油装置

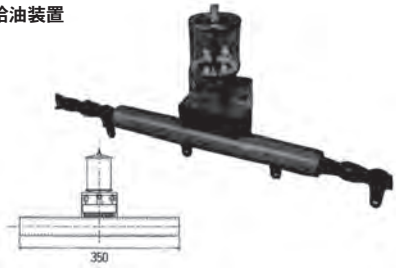

ご案内
＊掲載外の寸法及び選定については弊社営業所迄お問い合わせください。
＊詳細寸法はホームページをご参照ください。

ご使用例
＊潤滑油は高温耐熱オイルカナロン・ハイをご利用下さい。
P.533参照



PR

トロリーコンベヤー　KANA−CO　Uベヤー　KU-5型

Uベヤー　KU-5型

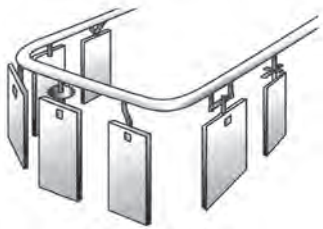

自由なレイアウトが可能
省力化と生産性の向上を図るUベヤー　KU-5型

KU-5型は中量物の搬送コンベヤーとして、設計されたコンベヤーです。1ハンガー当たり荷重が25kgと中量物搬送に最適なコンベヤーです。各部はユニット化され、自由なレイアウト、短い据付工期で経済的に優れ、省力化そして生産性の向上を図ります。

用途

軽･重電機メーカー及びその関連産業、自動車メーカー及びその関連産業、陶磁器･瓦メーカー、農機具メーカー、食品メーカー及びその関連産業、クリーニング業界、スチール家具メーカー、木工製品、繊維(含既製服)メーカーなどの搬送、組立、塗装、メッキ、等のラインで活躍します。

仕様

チェーンの最大使用張力		500kgf以内
チェーンの吊下げピッチ		200mmの倍率
1ハンガー当たり荷重		25kg/MAX
2点吊り荷重		50kg/MAX
水平昇降	曲率半径	600R、800R
	屈曲半径	30°、45°、60°、90°、180°

準標準1000R、他に特殊Rも製作出来ます。

KU-5 PARTS & UNIT

KU-5型の部品とユニット

■KU-5型チェーン

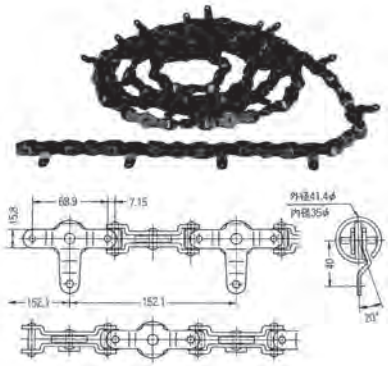

■駆動装置

キャタピラー駆動により直線駆動方式を採用しております。また、機械部及びチェーン部保護の為、安全装置としてシャーピンハブを取付けておりますので、オーバーロードを完全に防ぎます。

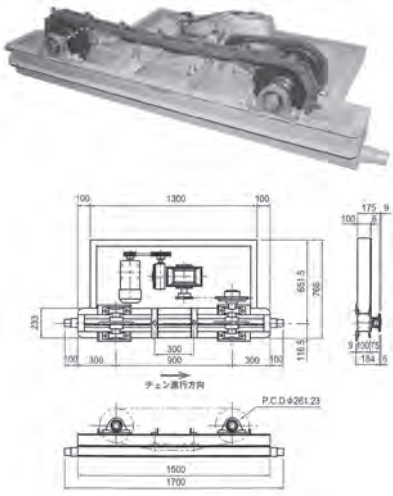

＊掲載以外のレール・継手金具・ハンガーも各種取り揃えております。
詳細はホームページをご参照ください。

■直レール



■曲レール



■スクリュー式テークアップ

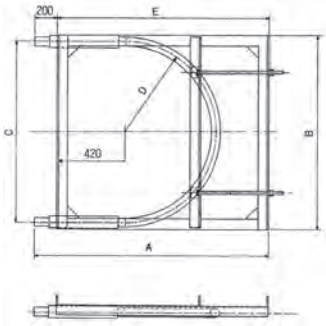

R	A	B	C	D	E
600R	1450	1290	1200	600	1250
800R	1650	1690	1600	800	1450

●アップダウンレール

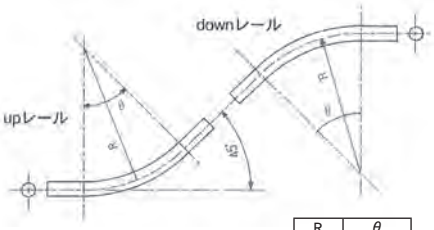

R	θ
600	30°、45°
800	

■ウエイト式テークアップ

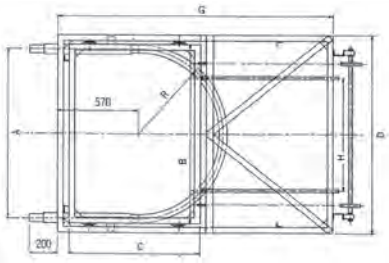

R	A	B	C	D	G	H
600R	1200	1270	930	1400	1950	800
800R	1600	1670	1130	1800	2150	800

●水平コーナーレール

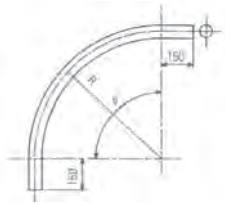

R	θ
600	30°、45°、60°、90° 180°
800	

■膨張継手



ご案内
＊掲載外の寸法及び選定については
弊社営業所迄お問い合わせください。
＊詳細寸法はホームページを
ご参照ください。

ご使用例
＊潤滑油は高温耐熱オイル
カナロン・ハイイをご利用下さい。
P.533参照



PR

トロリーコンベヤー　KANA−CO　グラビティベヤー

グラビティベヤー



動力不要、低価格で省力化、合理化を図る グラビティベヤー

新しい用途をみつけたグラビティベヤーは動力不要。パイプトラック中のコロを利用し、これにキャリヤーを取付けたものです。用途は無限。工場内の空間を利用してパイプトラックを自由に設置しておいて下さい。

用途

工場内製品・荷物の運搬、搬送、各種ケーブル、ホース類のキャリヤー、ハンドツールの補助具

▶ホースケーブル類のキャリヤー

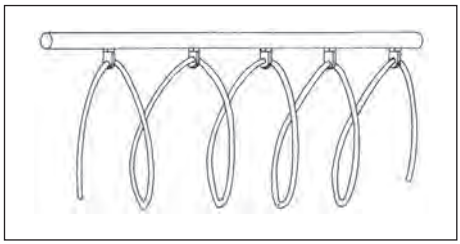

▶塗装用バッジ炉、ストックコンベヤー

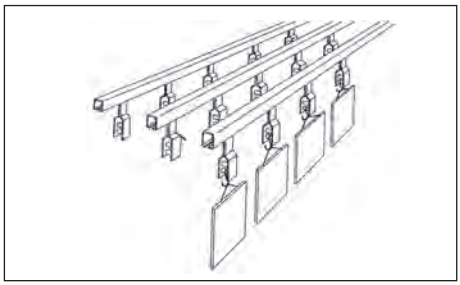

■グラビティベヤー F3型レール

●F3型直レール

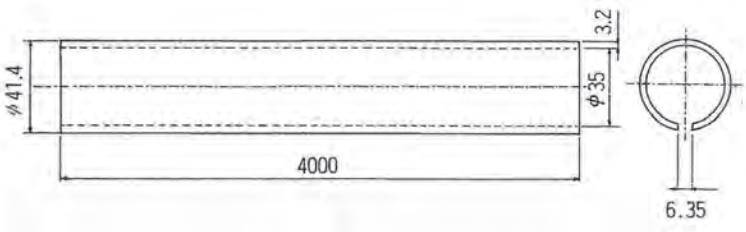

■F3-1型キャリヤー

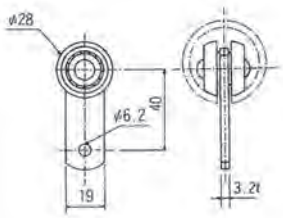

■F3-2型キャリヤー

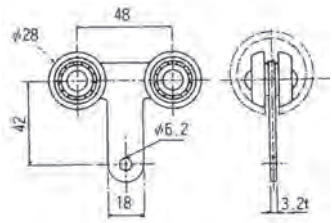

■FZ-2型キャリヤー

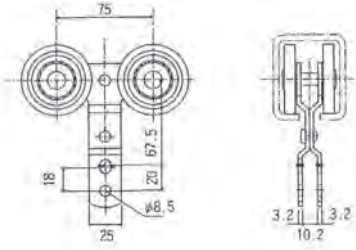

■F-HD(ヘービーデューティー　100kg～500kg)4輪車

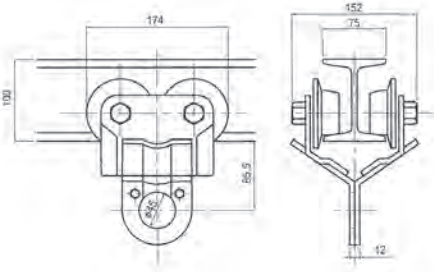

■グラビティベヤー 用FZ型レール

●FZ型直レール



■グラビティベヤー
用F-HD(ヘービーデューティー)型レール

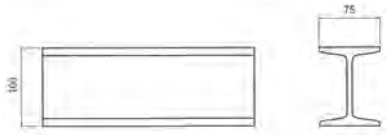

●FZ型水平コーナーレール

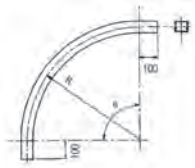

R	θ
600	45°、90°、180°
800	
1000	

ご案内
＊掲載外の寸法及び選定については
弊社営業所迄お問い合わせください。
＊詳細寸法はホームページを
ご参照ください。

ご使用例
＊潤滑油は高温耐熱オイル
カナロン・ハイをご利用下さい。
P.533参照



NEW

フレキシブルカップリング　ABSO-FLEX MARKⅡ



＜技術の結晶＞

1 振動衝撃の吸収効果が特に優れています。



ゴム部分に設けられた溝は、特許理論に基づく振動吸収メカニズムであり、ゴムの弾性と相まってすぐれた防振効果を発揮します。

2 長寿命です。



振動の吸収性と老化に強い特殊ゴムを採用すると共に、圧縮変化によるトルク伝達構造であるため、長寿命です。

3 スラスト発生がありません。



回転方向のゴム圧縮変化によりトルクを伝達し、軸方向には力が働かない構造になっているため、スラストが発生しません。

4 コンパクトになっています。



小型ながら、大きなトルク伝達力をもっています。また、ケーシングは駆動側と被動側の区別がなく、在庫管理が容易です。

5 取付けが簡単です。



芯出しに高精度を要しません。また、取付けはケーシングを軸に固定し、ゴムをはめこむだけでよく、ボルト・ナットは不要です。

6 運転中の危険がありません。



ボルト・ナットなどの、運転中飛散のおそれがある部品がなく、安全です。

7 メンテナンスフリーです。



ボルト・ナットの増し締めや給油も全く不要です。

8 騒音が防止できます。



優れた振動吸収性を持っており、静かです。

9 多用途です。



正逆いずれの回転にも、また水平垂直いずれの状態でも使用できます。一方向のみの回転に使用される場合、となり側のゴムには負荷がかかりませんので、スペアーとしてご利用いただけます。



多目的・多用途にお使いいただけます。

◆マークⅡカップリング組立図

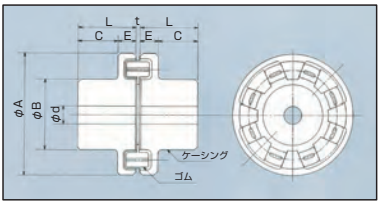



材質：FC200

ご注文例

ご案内

※こちらの商品はケーシング+ゴムのセットでご注文ください



M63KC ×2個

＋

M63GM ×1個

◆マークⅡ寸法表

（単位:mm）

商品コード	軸穴φd 最大	軸穴φd 最小	φA	φB	C	E	L	t	爪数	GD² kgf•m²	常用トルク kgf•m	最大回転数 rpm	重量 kgf/set	定価（円）
M63KC	19		63	35	18.5	9.5	28	3	4	8.7 ×10⁻⁴	0.5	5,000	0.6	1,640
M74KC	24		74	43	24.5	11	35.5	3	4	2.1 ×10⁻³	1	4,500	1.1	1,940
M84KC	28		84	47	26.5	13.5	40	3	4	3.7 ×10⁻³	1.5	4,200	1.6	2,350
M90KC	28	17	90	48	29.5	15.5	45	3	4	5.4 ×10⁻³	2.5	3,800	1.9	2,860
M110KC	38	17	110	61	32	18	50	3	4	1.34×10⁻²	5	3,600	3.2	3,610
M132KC	42	20	132	68	33	23	56	3	4	3.4 ×10⁻²	10	3,600	5.4	5,140

※ 軸穴最大寸法はIEC規格を採用しています。軸穴最小寸法になるよう仕上げ代をつけております。

◆マークⅡゴム寸法図

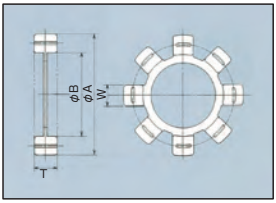



材質：特殊ゴム

◆マークⅡ寸法表

（単位:mm）

商品コード	T	W	φA	φB	重量（g）	定価（円）
M63GM	10	8.5	55	37	7	650
M74GM	13	11	66	45	13	820
M84GM	15	12	75	50	20	960
M90GM	19	13	80	51	30	1,300
M110GM	23	17	99	64	65	1,740
M132GM	30	20	118	72	130	2,450

ORDER ご注文方法

商品コード と数量

＊ケーシングは片側のみの販売となります
＊セット販売はしておりません

当日 発送日

当日発送

＊欠品の場合もございます。在庫数はKANA公式オンラインショップwww.kana.jp/からご確認ください。

ご案内

＊ご要望に応じてケーシングの追加工をいたします。詳細については、弊社営業所までお問い合わせください。

ご注意

＊使用環境温度は常温です。

FBNチェーンカップリング

FBNチェーンカップリング <表面処理>Semi−Fシリーズ

Semi-F対応品

●ご注文 商品コード

FBN4012 D20(新JISキー使用)

TYPE　形番　軸穴径

チェーンカップリングNo.

●Semi−Fご注文 商品コード

FBN4012 D20(新JISキー使用)

TYPE　形番　軸穴径

チェーンカップリングNo.

BK
UC
CM

表面処理　種類

FBN5014D25
(内径D25)





FBN5014D30
(内径D30)

＊片側のみの販売です。セットでご入用の場合は2個お求めください。

表面処理			
	BK	=	黒染(四三酸化鉄被膜)
	UC	=	三価ユニクロ(白)
	CM	=	三価クロメート(黄)

TYPE **FBN**

m 機械構造用炭素鋼　h 歯先高周波焼入

型番	商品コード	定価(円)	表面処理あり商品コード	Semi−F定価(円)	キー溝 b×t²	M	φD^H7	本体寸法 L	BL	S	BD	O	a	C	重量 kg
KC3012	FBN3012D14	2,550		3,830	5×2.3	5	14	64.8	29.8	5.2	26.5	45	16	10.2	0.1
KC3012	FBN3012D16	2,550		3,830	5×2.3	5	16	64.8	29.8	5.2	26.5	45	16	10.2	0.1
KC4012	FBN4012D14	2,690		4,040	5×2.3	6	14	79.4	36.0	7.4	36.0	62	17	14.4	0.2
KC4012	FBN4012D15	2,640		3,960	5×2.3	6	15	79.4	36.0	7.4	36.0	62	17	14.4	0.2
KC4012	FBN4012D16	2,690		4,040	5×2.3	6	16	79.4	36.0	7.4	36.0	62	17	14.4	0.2
KC4012	FBN4012D17	2,990		4,490	5×2.3	6	17	79.4	36.0	7.4	36.0	62	17	14.4	0.2
KC4012	FBN4012D18	2,640		3,960	6×2.8	6	18	79.4	36.0	7.4	36.0	62	17	14.4	0.2
KC4012	FBN4012D19	2,640		3,960	6×2.8	6	19	79.4	36.0	7.4	36.0	62	17	14.4	0.2
KC4012	FBN4012D20	2,490		3,740	6×2.8	6	20	79.4	36.0	7.4	36.0	62	17	14.4	0.2
KC4012	FBN4012D22	2,640		3,960	6×2.8	6	22	79.4	36.0	7.4	36.0	62	17	14.4	0.2
KC4014	FBN4014D17	2,580		3,870	5×2.3	6	17	79.4	36.0	7.4	45.0	69	17	14.4	0.3
KC4014	FBN4014D18	2,540		3,810	6×2.8	6	18	79.4	36.0	7.4	45.0	69	17	14.4	0.3
KC4014	FBN4014D19	2,540		3,810	6×2.8	6	19	79.4	36.0	7.4	45.0	69	17	14.4	0.3
KC4014	FBN4014D20	2,540		3,810	6×2.8	6	20	79.4	36.0	7.4	45.0	69	17	14.4	0.3
KC4014	FBN4014D22	2,380		3,570	6×2.8	6	22	79.4	36.0	7.4	45.0	69	17	14.4	0.3
KC4014	FBN4014D24	2,580		3,870	8×3.3	8	24	79.4	36.0	7.4	45.0	69	17	14.4	0.3
KC4014	FBN4014D25	2,380		3,570	8×3.3	8	25	79.4	36.0	7.4	45.0	69	17	14.4	0.3
KC4014	FBN4014D28	2,680		4,020	8×3.3	8	28	79.4	36.0	7.4	45.0	69	17	14.4	0.3
KC4014	FBN4014D30	2,710		4,070	8×3.3	8	30	79.4	36.0	7.4	45.0	69	17	14.4	0.3
KC4016	FBN4016D19	2,880		4,320	6×2.8	6	19	87.4	40.0	7.4	51.0	77	23	14.4	0.5
KC4016	FBN4016D20	2,880		4,320	6×2.8	6	20	87.4	40.0	7.4	51.0	77	23	14.4	0.5
KC4016	FBN4016D22	2,880		4,320	6×2.8	6	22	87.4	40.0	7.4	51.0	77	23	14.4	0.5
KC4016	FBN4016D24	2,840		4,260	8×3.3	8	24	87.4	40.0	7.4	51.0	77	23	14.4	0.5
KC4016	FBN4016D25	2,700		4,050	8×3.3	8	25	87.4	40.0	7.4	51.0	77	23	14.4	0.5
KC4016	FBN4016D28	2,700		4,050	8×3.3	8	28	87.4	40.0	7.4	51.0	77	23	14.4	0.5
KC4016	FBN4016D30	2,700		4,050	8×3.3	8	30	87.4	40.0	7.4	51.0	77	23	14.4	0.5
KC4016	FBN4016D32	3,120		4,680	10×3.3	8	32	87.4	40.0	7.4	51.0	77	23	14.4	0.5
KC5014	FBN5014D20	3,270		4,910	6×2.8	6	20	99.7	45.0	9.7	56.0	86	24	18.1	0.7
KC5014	FBN5014D22	3,570		5,360	6×2.8	6	22	99.7	45.0	9.7	56.0	86	24	18.1	0.7
KC5014	FBN5014D24	3,270		4,910	8×3.3	8	24	99.7	45.0	9.7	56.0	86	24	18.1	0.7
KC5014	FBN5014D25	3,230		4,850	8×3.3	8	25	99.7	45.0	9.7	56.0	86	24	18.1	0.7
KC5014	FBN5014D28	3,300		4,950	8×3.3	8	28	99.7	45.0	9.7	56.0	86	24	18.1	0.7
KC5014	FBN5014D30	3,470		5,210	8×3.3	8	30	99.7	45.0	9.7	56.0	86	24	18.1	0.7
KC5014	FBN5014D32	3,600		5,400	10×3.3	8	32	99.7	45.0	9.7	56.0	86	24	18.1	0.7
KC5014	FBN5014D35	3,740		5,610	10×3.3	8	35	99.7	45.0	9.7	56.0	86	24	18.1	0.7
KC5016	FBN5016D22	3,740		5,610	6×2.8	6	22	99.7	45.0	9.7	63.0	96	24	18.1	1.0
KC5016	FBN5016D24	3,810		5,720	8×3.3	8	24	99.7	45.0	9.7	63.0	96	24	18.1	1.0
KC5016	FBN5016D25	3,640		5,460	8×3.3	8	25	99.7	45.0	9.7	63.0	96	24	18.1	1.0
KC5016	FBN5016D28	3,740		5,610	8×3.3	8	28	99.7	45.0	9.7	63.0	96	24	18.1	1.0

※表面処理ご注文の場合、左記商品コード＋表面処理記号BK・UC・CMを記載(3日目発送)。

＊Mはセットスクリューです。※印のセットスクリューはボス形式により通常と異なります。

<表面処理> FBNフィニッシュドボアチェーンカップリング 新・旧JISキー溝仕様

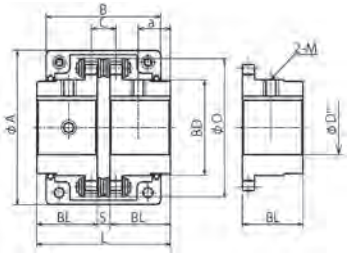

セットスクリューはキー溝上と90°右の2ヶ所（ボス側から見た図）

セットスクリューはキー溝外と90°左右の2ヶ所

（φDに□印付のセットスクリュー位置）

TYPE **FBN**

m 機械構造用炭素鋼 h 歯先高周波焼入

型番	商品コード	定価(円)	表面処理あり 商品コード	Semi-F 定価(円)	キー溝 b×t²	M	φD H7	本体寸法 L	BL	S	BD	O	a	C	重量 kg
KC5016	FBN5016D30	3,880	※表面処理ご注文の場合、左記商品コード＋表面処理記号BK・UC・CMを記載（3日目発送）。	5,820	8×3.3	8	30	99.7	45.0	9.7	63.0	96	24	18.1	1.0
KC5016	FBN5016D32	4,020		6,030	10×3.3	8	32	99.7	45.0	9.7	63.0	96	24	18.1	1.0
KC5016	FBN5016D35	4,190		6,290	10×3.3	8	35	99.7	45.0	9.7	63.0	96	24	18.1	1.0
KC5016	FBN5016D38	4,320		6,480	10×3.3	8	38	99.7	45.0	9.7	63.0	96	24	18.1	1.0
KC5016	FBN5016D40	4,430		6,650	12×3.3	8	40	99.7	45.0	9.7	63.0	96	24	18.1	1.0
KC5018	FBN5018D28	4,320		6,480	8×3.3	8	28	99.7	45.0	9.7	73.0	106	24	18.1	1.2
KC5018	FBN5018D30	4,320		6,480	8×3.3	8	30	99.7	45.0	9.7	73.0	106	24	18.1	1.2
KC5018	FBN5018D32	4,500		6,750	10×3.3	8	32	99.7	45.0	9.7	73.0	106	24	18.1	1.2
KC5018	FBN5018D35	4,630		6,950	10×3.3	8	35	99.7	45.0	9.7	73.0	106	24	18.1	1.2
KC5018	FBN5018D38	4,770		7,160	10×3.3	8	38	99.7	45.0	9.7	73.0	106	24	18.1	1.2
KC5018	FBN5018D40	4,980		7,470	12×3.3	8	40	99.7	45.0	9.7	73.0	106	24	18.1	1.2
KC5018	FBN5018D42	5,080		7,620	12×3.3	8	42	99.7	45.0	9.7	73.0	106	24	18.1	1.2
KC5018	FBN5018D45	5,420		8,130	14×3.8	10	45	99.7	45.0	9.7	73.0	106	24	18.1	1.2
KC6018	FBN6018D32	6,620		9,930	10×3.3	8	32	123.5	56.0	11.5	88.0	127	28	22.8	2.4
KC6018	FBN6018D35	6,620		9,930	10×3.3	8	35	123.5	56.0	11.5	88.0	127	28	22.8	2.4
KC6018	FBN6018D38	6,620		9,930	10×3.3	8	38	123.5	56.0	11.5	88.0	127	28	22.8	2.4
KC6018	FBN6018D40	6,620		9,930	12×3.3	8	40	123.5	56.0	11.5	88.0	127	28	22.8	2.4
KC6018	FBN6018D42	6,860		10,290	12×3.3	8	42	123.5	56.0	11.5	88.0	127	28	22.8	2.4
KC6018	FBN6018D45	7,030		10,550	14×3.8	10	45	123.5	56.0	11.5	88.0	127	28	22.8	2.4
KC6018	FBN6018D48	7,270		10,910	14×3.8	10	48	123.5	56.0	11.5	88.0	127	28	22.8	2.4
KC6018	FBN6018D50	8,470		12,710	14×3.8	10	50	123.5	56.0	11.5	88.0	127	28	22.8	2.4
KC6018	FBN6018D55	9,710		14,570	16×4.3	12	55	123.5	56.0	11.5	88.0	127	28	22.8	2.4

＊Mはセットスクリューです。※印のセットスクリューはボス形式により通常と異なります。

ORDER ご注文方法

商品コード と数量

商品コード 表面処理の種類 と数量

当日発送日 3 発送日

表面処理なし＝当日発送、表面処理あり＝3日目発送

＊素材欠品の場合もございます。在庫数はKANA公式オンラインショップ www.kana.jp/からご確認ください。P.28～P.29参照

＊表面処理ありは1オーダーシステム対応、素材欠品の場合、お時間いただく場合があります、ご了承ください。P.37参照

ご案内

＊ご要望に応じて、カタログ以外のサイズも製作いたしますので詳細については弊社営業所までお問い合わせください。

＊RoHS規制適合については、各営業所へお問い合わせください。

ご注意

＊ご使用時は専用チェーン、ケースが必要となります。

動画案内 商品が動画でご覧いただけます。

CAD ダウンロードサービス対象商品

潤滑剤には、KANA標準カップリング専用グリースをご利用ください。

P.534参照

A1マルチＥＰグリース　No.2



※セットをご注文のお客様は、P.580をご参照下さい。

FBNチェーンカップリング

FBNチェーンカップリング <表面処理>Semi−Fシリーズ

Semi-F対応品

●ご注文 商品コード

FBN4012 D20(新JISキー使用)

TYPE　形番　軸穴径

チェーンカップリングNo.

●Semi−Fご注文 商品コード

FBN4012 D20(新JISキー使用)

BK
UC
CM

TYPE　形番　軸穴径

チェーンカップリングNo.

表面処理　種類

FBN5014D25
(内径D25)





FBN5014D30
(内径D30)

＊片側のみの販売です。セットでご入用の場合は2個お求めください。

表面処理			
	BK	=	黒染(四三酸化鉄被膜)
	UC	=	三価ユニクロ(白)
	CM	=	三価クロメート(黄)

TYPE　**FBN**

m 機械構造用炭素鋼　h 歯先高周波焼入

型番	商品コード	定価(円)	表面処理あり商品コード	Semi−F定価(円)	キー溝 b×t²	M	φD^H7	本体寸法 L	BL	S	BD	O	a	C	重量 kg
KC6022	FBN6022D48	10,120	※表面処理ご注文の場合、左記商品コード+表面処理記号BK・UC・CMを記載(3日目発送)。	15,180	14×3.8	10	48	123.5	56.0	11.5	115.0	152	28	22.8	4.3
KC6022	FBN6022D50	10,870		16,310	14×3.8	10	50	123.5	56.0	11.5	115.0	152	28	22.8	4.3
KC6022	FBN6022D55	12,110		18,170	16×4.3	12	55	123.5	56.0	11.5	115.0	152	28	22.8	4.3
KC6022	FBN6022D60	12,930		19,400	18×4.4	12	60	123.5	56.0	11.5	115.0	152	28	22.8	4.3
KC6022	FBN6022D65	13,340		20,010	18×4.4	12	65	123.5	56.0	11.5	115.0	152	28	22.8	4.3
KC8018	FBN8018D32	10,370		15,560	10×3.3	8	32	141.2	63.0	15.2	115.0	170	30	29.3	5.3
KC8018	FBN8018D35	10,370		15,560	10×3.3	8	35	141.2	63.0	15.2	115.0	170	30	29.3	5.3
KC8018	FBN8018D38	10,370		15,560	10×3.3	8	38	141.2	63.0	15.2	115.0	170	30	29.3	5.3
KC8018	FBN8018D40	10,370		15,560	12×3.3	8	40	141.2	63.0	15.2	115.0	170	30	29.3	5.3
KC8018	FBN8018D42	10,370		15,560	12×3.3	8	42	141.2	63.0	15.2	115.0	170	30	29.3	5.3
KC8018	FBN8018D45	10,500		15,750	14×3.8	10	45	141.2	63.0	15.2	115.0	170	30	29.3	5.3
KC8018	FBN8018D48	10,560		15,840	14×3.8	10	48	141.2	63.0	15.2	115.0	170	30	29.3	5.3
KC8018	FBN8018D50	11,800		17,700	14×3.8	10	50	141.2	63.0	15.2	115.0	170	30	29.3	5.3
KC8018	FBN8018D55	13,490		20,240	16×4.3	12	55	141.2	63.0	15.2	115.0	170	30	29.3	5.3
KC8018	FBN8018D60	14,270		21,410	18×4.4	12	60	141.2	63.0	15.2	115.0	170	30	29.3	5.3
KC8018	FBN8018D65	15,090		22,640	18×4.4	12	65	141.2	63.0	15.2	115.0	170	30	29.3	5.3
KC8018	FBN8018D70	15,500		23,250	20×4.9	16	70	141.2	63.0	15.2	115.0	170	30	29.3	5.3
KC8018	FBN8018D75	16,320		24,480	20×4.9	16	75	141.2	63.0	15.2	115.0	170	30	29.3	5.3

＊Mはセットスクリューです。※印のセットスクリューはボス形式により通常と異なります。

<表面処理> FBNフィニッシュドボアチェーンカップリング 新・旧JISキー溝仕様

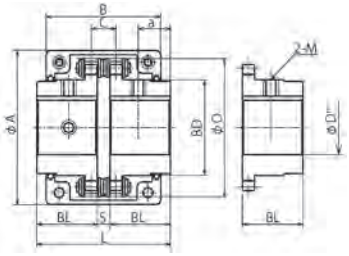

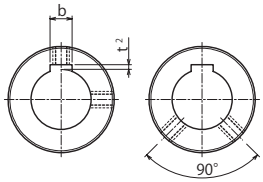

セットスクリューはキー溝上と90°右の2ヶ所（ボス側から見た図）

セットスクリューはキー溝外と90°左右の2ヶ所

（φDに□印付のセットスクリュー位置）

TYPE **FBN**

m 機械構造用炭素鋼 h 歯先高周波焼入

型番	商品コード	定価（円）	表面処理あり 商品コード	Semi-F 定価（円）	キー溝 b×t2	M	φD H7	本体寸法 L	BL	S	BD	O	a	C	重量 kg
KC8022	FBN8022D40	15,820	※表面処理ご注文の場合、左記商品コード＋表面処理記号 BK・UC・CMを記載（3日目発送）。	23,730	12×3.3	8	40	157.2	71.0	15.2	143.0	202	30	29.3	9.1
KC8022	FBN8022D42	15,820		23,730	12×3.3	8	42	157.2	71.0	15.2	143.0	202	30	29.3	9.1
KC8022	FBN8022D45	15,820		23,730	14×3.8	10	45	157.2	71.0	15.2	143.0	202	30	29.3	9.1
KC8022	FBN8022D48	15,820		23,730	14×3.8	10	48	157.2	71.0	15.2	143.0	202	30	29.3	9.1
KC8022	FBN8022D50	17,180		25,770	14×3.8	10	50	157.2	71.0	15.2	143.0	202	30	29.3	9.1
KC8022	FBN8022D55	18,000		27,000	16×4.3	12	55	157.2	71.0	15.2	143.0	202	30	29.3	9.1
KC8022	FBN8022D60	18,830		28,250	18×4.4	12	60	157.2	71.0	15.2	143.0	202	30	29.3	9.1
KC8022	FBN8022D65	19,240		28,860	18×4.4	12	65	157.2	71.0	15.2	143.0	202	30	29.3	9.1
KC8022	FBN8022D70	19,650		29,480	20×4.9	16	70	157.2	71.0	15.2	143.0	202	30	29.3	9.1
KC8022	FBN8022D75	20,470		30,710	20×4.9	16	75	157.2	71.0	15.2	143.0	202	30	29.3	9.1
KC8022	FBN8022D80	20,880		31,320	22×5.4	16	80	157.2	71.0	15.2	143.0	202	30	29.3	9.1

＊Mはセットスクリューです。※印のセットスクリューはボス形式により通常と異なります。

潤滑剤には、KANA標準カップリング専用グリースをご利用ください。

P.534参照

A1マルチＥＰグリース　No.2

MBSG04 内容量 400g

MBSG05 内容量 500g

MBSG25 内容量 2.5 kg / 16 kg



ORDER ご注文方法

商品コード と数量

商品コード 表面処理の種類 と数量

当日発送日 / 3発送日

表面処理なし＝当日発送、表面処理あり＝3日目発送

＊素材欠品の場合もございます。在庫数はKANA公式オンラインショップ www.kana.jp/からご確認ください。P.28～P.29参照

＊表面処理ありは1オーダーシステム対応、素材欠品の場合、お時間いただく場合があります、ご了承ください。P.37参照

ご案内

＊ご要望に応じて、カタログ以外のサイズも製作いたしますので詳細については弊社営業所までお問い合わせください。

＊RoHS規制適合については、各営業所へお問い合わせください。

ご注意

＊ご使用時には専用チェーン、ケースが必要となります。

動画案内

商品が動画でご覧いただけます。

CAD

ダウンロードサービス対象商品

※セットをご注文のお客様は、P.580をご参照下さい。

FBKチェーンカップリング

FBKチェーンカップリング <表面処理>Semi−Fシリーズ

Semi-F対応品

●ご注文 商品コード

FBK 4012D20(旧JISキー使用)

TYPE　形番　軸穴径

チェーンカップリングNo.

●Semi−Fご注文 商品コード

FBN4012D20(新JISキー使用)

TYPE　形番　軸穴径

チェーンカップリングNo.

BK
UC
CM

表面処理　種類

FBK5014D25
(内径D25)





FBK5014D30
(内径D30)

＊片側のみの販売です。セットでご入用の場合は2個お求めください。

表面処理			
	BK	=	黒染(四三酸化鉄被膜)
	UC	=	三価ユニクロ(白)
	CM	=	三価クロメート(黄)

TYPE　**FBK**

m 機械構造用炭素鋼　h 歯先高周波焼入

型番	商品コード	定価(円)	表面処理あり商品コード	Semi−F定価(円)	キー溝 b×t²	M	φD^H7	本体寸法 L	BL	S	BD	O	a	C	重量 kg
KC3012	FBK3012D14	3,700		5,550	5×2.0	5	14	64.8	29.8	5.2	26.5	45	16	10.2	0.1
KC3012	FBK3012D15	3,700		5,550	5×2.0	5	15	64.8	29.8	5.2	26.5	45	16	10.2	0.1
KC4012	FBK4012D15	4,200		6,300	5×2.0	6	15	79.4	36.0	7.4	36.0	62	17	14.4	0.2
KC4012	FBK4012D16	4,200		6,300	5×2.0	6	16	79.4	36.0	7.4	36.0	62	17	14.4	0.2
KC4012	FBK4012D18	4,200		6,300	5×2.0	6	18	79.4	36.0	7.4	36.0	62	17	14.4	0.2
KC4012	FBK4012D19	4,200		6,300	5×2.0	6	19	79.4	36.0	7.4	36.0	62	17	14.4	0.2
KC4012	FBK4012D20	4,200		6,300	5×2.0	6	20	79.4	36.0	7.4	36.0	62	17	14.4	0.2
KC4012	FBK4012D22	4,200		6,300	7×3.0	8	22	79.4	36.0	7.4	36.0	62	17	14.4	0.2
KC4014	FBK4014D19	4,000		6,000	5×2.0	6	19	79.4	36.0	7.4	45.0	69	17	14.4	0.3
KC4014	FBK4014D20	4,000		6,000	5×2.0	6	20	79.4	36.0	7.4	45.0	69	17	14.4	0.3
KC4014	FBK4014D22	4,000		6,000	7×3.0	8	22	79.4	36.0	7.4	45.0	69	17	14.4	0.3
KC4014	FBK4014D24	4,000		6,000	7×3.0	8	24	79.4	36.0	7.4	45.0	69	17	14.4	0.3
KC4014	FBK4014D25	4,000		6,000	7×3.0	8	25	79.4	36.0	7.4	45.0	69	17	14.4	0.3
KC4014	FBK4014D28	4,000		6,000	7×3.0	8	28	79.4	36.0	7.4	45.0	69	17	14.4	0.3
KC4014	FBK4014D30	4,000		6,000	7×3.0	8	30	79.4	36.0	7.4	45.0	69	17	14.4	0.3
KC4016	FBK4016D22	4,600		6,900	7×3.0	8	22	87.4	40.0	7.4	51.0	77	23	14.4	0.5
KC4016	FBK4016D24	4,600		6,900	7×3.0	8	24	87.4	40.0	7.4	51.0	77	23	14.4	0.5
KC4016	FBK4016D25	4,600		6,900	7×3.0	8	25	87.4	40.0	7.4	51.0	77	23	14.4	0.5
KC4016	FBK4016D28	4,600		6,900	7×3.0	8	28	87.4	40.0	7.4	51.0	77	23	14.4	0.5
KC4016	FBK4016D30	4,600		6,900	7×3.0	8	30	87.4	40.0	7.4	51.0	77	23	14.4	0.5
KC4016	FBK4016D32	4,500		6,750	10×3.5	8	32	87.4	40.0	7.4	51.0	77	23	14.4	0.5
KC5014	FBK5014D25	5,000		7,500	7×3.0	8	25	99.7	45.0	9.7	56.0	86	24	18.1	0.7
KC5014	FBK5014D28	5,000		7,500	7×3.0	8	28	99.7	45.0	9.7	56.0	86	24	18.1	0.7
KC5014	FBK5014D30	5,000		7,500	7×3.0	8	30	99.7	45.0	9.7	56.0	86	24	18.1	0.7
KC5014	FBK5014D32	5,000		7,500	10×3.5	8	32	99.7	45.0	9.7	56.0	86	24	18.1	0.7
KC5014	FBK5014D35	5,000		7,500	10×3.5	8	35	99.7	45.0	9.7	56.0	86	24	18.1	0.7
KC5016	FBK5016D25	5,900		8,850	7×3.0	8	25	99.7	45.0	9.7	63.0	96	24	18.1	1.0
KC5016	FBK5016D28	5,900		8,850	7×3.0	8	28	99.7	45.0	9.7	63.0	96	24	18.1	1.0
KC5016	FBK5016D30	5,900		8,850	7×3.0	8	30	99.7	45.0	9.7	63.0	96	24	18.1	1.0
KC5016	FBK5016D32	5,800		8,700	10×3.5	8	32	99.7	45.0	9.7	63.0	96	24	18.1	1.0
KC5016	FBK5016D35	5,800		8,700	10×3.5	8	35	99.7	45.0	9.7	63.0	96	24	18.1	1.0
KC5016	FBK5016D38	5,800		8,700	10×3.5	8	38	99.7	45.0	9.7	63.0	96	24	18.1	1.0
KC5016	FBK5016D40	5,800		8,700	10×3.5	8	40	99.7	45.0	9.7	63.0	96	24	18.1	1.0

※表面処理ご注文の場合、左記商品コード＋表面処理記号BK・UC・CMを記載
(3日目発送)。

＊Mはセットスクリューです。※印のセットスクリューはボス形式により通常と異なります。

FBKフィニッシュドボアチェーンカップリング 新・旧JISキー溝仕様

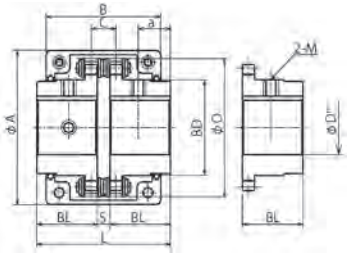

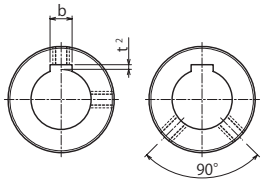

セットスクリューはキー溝上と90°右の2ヶ所（ボス側から見た図）　セットスクリューはキー溝外と90°左右の2ヶ所

（φDに□印付のセットスクリュー位置）

TYPE **FBK**

m 機械構造用炭素鋼 h 歯先高周波焼入

型番	商品コード	定価(円)	表面処理あり 商品コード	Semi-F 定価(円)	キー溝 b×t2	M	φDH7	本体寸法 L	BL	S	BD	O	a	C	重量 kg
KC5018	FBK5018D30	6,600	※表面処理ご注文の場合、左記商品コード＋表面処理記号 BK・UC・CM を記載（3日目発送）。	9,900	7×3.0	8	30	99.7	45.0	9.7	73.0	106	24	18.1	1.2
KC5018	FBK5018D38	6,600		9,900	10×3.5	8	38	99.7	45.0	9.7	73.0	106	24	18.1	1.2
KC5018	FBK5018D40	6,600		9,900	10×3.5	8	40	99.7	45.0	9.7	73.0	106	24	18.1	1.2
KC5018	FBK5018D42	6,600		9,900	12×3.5	10	42	99.7	45.0	9.7	73.0	106	24	18.1	1.2
KC5018	FBK5018D45	6,300		9,450	12×3.5	10	45	99.7	45.0	9.7	73.0	106	24	18.1	1.2
KC6018	FBK6018D40	10,900		16,350	10×3.5	8	40	123.5	56.0	11.5	88.0	127	28	22.8	2.4
KC6018	FBK6018D42	8,900		13,350	12×3.5	10	42	123.5	56.0	11.5	88.0	127	28	22.8	2.4
KC6018	FBK6018D45	8,900		13,350	12×3.5	10	45	123.5	56.0	11.5	88.0	127	28	22.8	2.4
KC6018	FBK6018D48	8,600		12,900	12×3.5	10	48	123.5	56.0	11.5	88.0	127	28	22.8	2.4
KC6018	FBK6018D50	9,800		14,700	12×3.5	10	50	123.5	56.0	11.5	88.0	127	28	22.8	2.4
KC6018	FBK6018D55	10,800		16,200	15×5.0	12	55	123.5	56.0	11.5	88.0	127	28	22.8	2.4
KC6022	FBK6022D45	11,200		16,800	12×3.5	10	45	123.5	56.0	11.5	115.0	152	28	22.8	4.3
KC6022	FBK6022D48	11,600		17,400	12×3.5	10	48	123.5	56.0	11.5	115.0	152	28	22.8	4.3
KC6022	FBK6022D50	13,200		19,800	12×3.5	10	50	123.5	56.0	11.5	115.0	152	28	22.8	4.3
KC6022	FBK6022D55	13,700		20,550	15×5.0	12	55	123.5	56.0	11.5	115.0	152	28	22.8	4.3
KC6022	FBK6022D60	15,800		23,700	15×5.0	12	60	123.5	56.0	11.5	115.0	152	28	22.8	4.3
KC6022	FBK6022D65	16,700		25,050	18×6.0	16	65	123.5	56.0	11.5	115.0	152	28	22.8	4.3

＊Mはセットスクリューです。※印のセットスクリューはボス形式により通常と異なります。

潤滑剤には、KANA標準カップリング専用グリースをご利用ください。

P.534参照

A1マルチＥＰグリース　No.2

MBSG04 内容量 400g

MBSG05 内容量 500g

MBSG25 内容量 2.5 kg / 16 kg



ORDER ご注文方法　商品コード と数量

商品コード 表面処理の種類 と数量

当日 発送日　3 発送日

表面処理なし＝当日発送、表面処理あり＝3日目発送

＊素材欠品の場合もございます。在庫数はKANA公式オンラインショップ www.kana.jp/からご確認ください。P.28～P.29参照

＊表面処理ありは1オーダーシステム対応、素材欠品の場合、お時間いただく場合があります、ご了承ください。P.37参照

ご案内

＊ご要望に応じて、カタログ以外のサイズも製作いたしますので詳細については弊社営業所までお問い合わせください。

＊RoHS規制適合については、各営業所へお問い合わせください。

ご注意

＊ご使用時には専用チェーン、ケースが必要となります。

動画案内　商品が動画でご覧いただけます。

CAD　ダウンロードサービス対象商品

※セットをご注文のお客様は、P.580をご参照下さい。

チェーンカップリング

Semi-F 対応品



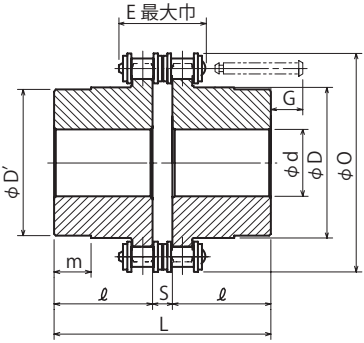

チェーンカップリングは、2列ローラチェーンとそれにかみ合う2個のスプロケットで組立てられた軸継手です。
チェーンの一端は簡単に連結分解することができます。
ケースは軸と直角方向に二つ割れる様になっており、3012～8022のケース両側にはV溝を有し、
O(オー)リングを入れて油漏れを防止するKANA独自の構造となっています。

◇標準チェーン　カップリング本体

m 機械構造用炭素鋼 h 歯先高周波焼入

商品コード	使用チェーン		軸径範囲 d		本体寸法								概略重量 kg	定価(円)
	ピッチ	E	最小(下穴 H10)	最大	O	D	D'	m	L	ℓ	S	G		
3012H	9.525	23.9	14(12)	16	45	27	25	5.5	64.8	30	4.8	6	0.4	1,400
4012H	12.70	32.0	14(12)	22	61	36	33	10	79.4	36	7.4	11	0.8	1,840
4014H	12.70	32.0	14(12)	28	69	45	43	9	79.4	36	7.4	11	1.1	2,130
4016H			16(14.5)	32	77	51	48	15	87.4	40		7	1.4	2,520
5014H	15.875	39.9	16(14)	35	86	56	53	16	99.7	45	9.7	12	2.2	3,270
5016H			18(16)	40	96	63	60	16					2.7	4,170
5018H	15.875	39.9	18(16)	45	106	73	70	16	99.7	45	9.7	12	3.8	4,780
6018H	19.05	52.5	22(20)	55	128	88	85	18	123.5	56	11.5	19	6.2	6,700
6020H	19.05	52.5	22(20)	60	140	103	98	16	123.5	56	11.5	19	7.8	8,770
6022H			22(20)	70	152	115	110	12					10.4	10,320
8018H	25.40	66.2	22(20)	80	170	115	110	14.5	141.2	63	15.2	31	12.7	13,740
8020H			22(20)	85	186	125	121	11.5	145.2	65		29	16.0	15,590
8022H	25.40	66.2	22(20)	100	202	143	140	18.5	157.2	71	15.2	23	20.2	19,820
10020H	31.75	79.0	27(25)	110	232	162	160	41	178.8	80	18.8	32	33.0	31,780
12018H	38.10	101.2	37(35)	125	255	173	170	56	202.7	90	22.7	53	47.0	48,160
12022H			37(35)	140	303	213	210	55	222.7	100		43	72.0	67,010

ご案内
＊10020以上の大形カップリング用ケースは、片側固定、片側Z形シール式です。
ご要望に応じて、カタログ以外のサイズの製作、軸穴・キー・タップ等の加工をいたしますので詳細については弊社営業所までお問い合わせください。
＊RoHS規制適合については、各営業所へお問い合わせください。

動画案内
商品が動画でご覧いただけます。

CAD

●ご注文 商品コード

3012H　本体
(MBスプロケット2個+チェーン1本)
3012C　ケース
1セット

ORDER ご注文方法　商品コード と数量

当日 発送日　**当日発送**
＊欠品の場合もございます。在庫数はKANA公式オンラインショップ www.kana.jp/からご確認ください。 P.28～P.29参照

ご案内　MB3012 / MB3012 / 3012L ＝3012H / 3012C　1セット

・本体(H)はスプロケット(MB)2ヶとチェーン(L)1本で構成されています。
・本体(H)とケース(C)で1セットとなります。
・RoHS規制適合については、各営業所へお問い合わせください。


※本体内容

形式1
3012C～8022C
(両側Oリングシール式)

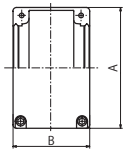

形式2
10020C～12022C
(片側固定、Z形オイルシール式)

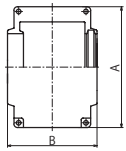

3012L
カップリングNo.

※チェーンのみでもご注文頂けます

◇専用ケース　m アルミ

商品コード	A	B	重量(kg)	定価(円)
3012C	69	63	0.2	1,260
4012C	77	72	0.3	1,660
4014C	84	75	0.3	1,700
4016C	92	75	0.4	1,750
5014C	101	85	0.5	2,200
5016C	111	85	0.5	2,380
5018C	122	85	0.6	2,850
6018C	142	106	0.9	3,870
6020C	158	105	1.1	4,640
6022C	168	117	1.3	5,040
8018C	190	129	2.1	5,880
8020C	210	137	2.5	7,930
8022C	226	137	2.9	8,060
10020C	281	153	4.4	22,390
12018C	307	181	5.2	25,060
12022C	357	181	7.0	34,900

◇専用チェーン m スチール

商品コード	重量(kg)	定価(円)
3012L	0.1	400
4012L	0.2	500
4014L	0.2	510
4016L	0.3	560
5014L	0.4	950
5016L	0.5	1,250
5018L	0.6	1,280
6018L	1.0	1,340
6020L	1.2	1,490
6022L	1.3	1,460
8018L	2.3	3,040
8020L	2.5	3,370
8022L	2.7	3,700
10020L	4.8	6,080
12018L	7.6	15,000
12022L	9.3	16,510

A1マルチEPグリース　No.2

潤滑剤には、KANA標準カップリング専用グリースをご利用ください。
P.534参照

MBSG04 内容量400g



MBSG05 内容量500g



MBSG25 内容量2.5 kg / 16 kg



●ご注文 商品コード

MB　4012
Type　形番
チェーンカップリングNo.

m 機械構造用炭素鋼 h 歯先高周波焼入

本体寸法 BL	本体寸法 BD	チェーンカップリングNo. Type	チェーンカップリングNo. 商品コード	下穴	軸穴加工限界 最小	軸穴加工限界 最大	重量kg	定価(円)	Semi-F 定価(円)
29.8	26.5	MB ミニマムボア 軸穴 未加工品 本体片側	MB3012	12	14	16	0.2	500	4,200
36.0	36.0		MB4012	12	14	22	0.3	670	4,300
36.0	45.0		MB4014	12	14	30	0.5	810	4,500
40.0	51.0		MB4016	14.5	16	32	0.6	980	5,300
45.0	56.0		MB5014	14	16	35	0.9	1,160	5,600
45.0	63.0		MB5016	16	18	40	1.1	1,460	6,700
45.0	73.0		MB5018	16	18	45	1.6	1,750	7,500
56.0	88.0		MB6018	20	22	55	2.6	2,680	8,100
56.0	102.5		MB6020	20	22	60	3.6	3,640	11,000
56.0	115.0		MB6022	20	22	70	4.6	4,430	13,300
63.0	115.0		MB8018	20	22	80	5.2	5,350	13,800
65.0	125.0		MB8020	20	22	85	7.0	6,110	15,900
71.0	143.0		MB8022	20	22	100	8.8	8,060	23,400
80.0	162.0		MB10020	25	27	110	14.1	12,850	20,800
90.0	170.0		MB12018	35	37	125	19.7	16,580	25,800
100.0	210.0		MB12022	35	37	140	31.4	25,250	39,400

※Semi-Fシリーズ<完成品>のご注文方法はP.44～P.53をご参照下さい。
※MBスプロケットは本体片側（スプロケット1個のみ）です。

PR

チェーンカップリング ご案内



チェーンカップリング　ケース付き

Q. チェーンカップリングをケース付きで発注したい場合の型式は？

A. 軸穴・キー溝加工なし　⇔　加工ありで型式が異なります。

＜　加工なし　＞　　※ カップリングNo. 5014をご希望の場合

型式	数
5014H	× 1つ
5014C	× 1つ

5014H（本体）



5014C（ケース）



（本体）には MB（内径加工なし）スプロケット × 2つとチェーンがセットで梱包されています。
＜ 加工なし ＞ の場合、チェーンのみ個別にご発注いただく必要はありません。

＜　内径加工あり　＞
※ カップリングNo. 5014　内径D20とD30をご希望の場合

型式	数
FBN5014D20	× 1つ
FBN5014D30	× 1つ
5014C	× 1つ
5014L	× 1本

ご希望の軸穴・キー溝加工付きスプロケットを2つご選択ください。
P.572〜P.575、P.576〜P.577参照

規格の無い商品はSemi-Fシリーズをご利用ください。
P.46〜P.47参照

ケースのご注文は　＜ 加工なし ＞　の場合と同じです。

FBN5014D20（内径D20）



FBN5014D30（内径D30）



5014L（チェーンのみ）



チェーンは単体でご発注いただく必要がありますので、ご注意ください。

◆チェーンカップリングはケースを付け、グリースを塗ることをおすすめいたします。
(1)　高い回転数で使う時。
(2)　ちり・ほこりなど 摩耗性の雰囲気内で使う時、湿気などの雰囲気内で使う時。
(3)　潤滑剤の飛散を防ぎ、あわせて ちり・ほこりなどの侵入を防ぎます。
(4)　危険を防止するとともに、外観がスマートになります。
潤滑を行うと、カップリングの寿命を著しく長くします。

潤滑剤には、KANA標準カップリング専用グリースをご利用ください。
P.534参照

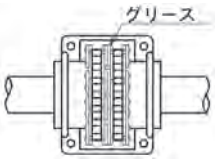

A1マルチＥＰグリース　No.2

MBSG04
内容量
400g



MBSG05
内容量
500g



MBSG25
内容量
2.5 kg / 16 kg



〔キャップボルトモジュールサイズ〕

専用ケースNo.	M	専用ケースNo.	M
3012C	M5	6018C	M8
4012C	M5	6022C	M8
4014C	M5	8020C	M8
4016C	M5	10020C	M8
5014C	M6	12018C	M10
5016C	M6	12022C	M10
5018C	M6	※モジュールM	

チェーンカップリングNo.	グリース充填量 kg	Oリング/Zシール 規格	Oリング/Zシール 型番
3012	0.05	JIS2401	P25
4012	0.09	JIS2401	P32
4014	0.10	JIS2401	P42
4016	0.12	JIS2401	P48A
5014	0.15	JIS2401	P53
5016	0.18	JIS2401	P60
5018	0.25	JIS2401	P70
6018	0.40	JIS2401	P85
6020	0.50	AN6227	47
6022	0.50	JIS2401	P110
8018	0.80	JIS2401	P110
8020	1.00	JIS2401	P120
8022	1.00	AN6227	60
10020	1.70	-	ZF36
12018	3.30	-	ZF38
12022	4.30	-	ZF46

PR

チェーンカップリング

■ 取付け

チェーンカップリングは、芯出しが少々不正確でも両軸を連結することができますが、芯出し誤差があまり大きいと軸受けを傷め、カップリングの寿命を短くします。
できるだけ正しい芯出しが機械を保護し、より長くカップリングを使っていただけます。

(1)軸に取付ける前にOリングを必ずスプロケットのボスにはめておきます。

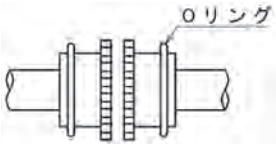

(2)スプロケットの側面を密着させ角度誤差を修正します。

許容誤差 α ＝ 1° まで

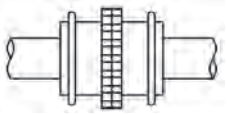

(3)直定規を2個のスプロケットの歯にあてがい偏心を修正します。

許容誤差 ε＝チェーンピッチの2%以下

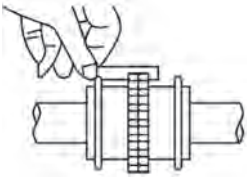

(4)両スプロケットの間をS寸法(寸法表参照)にしてスプロケットをセットボルトで固定します。

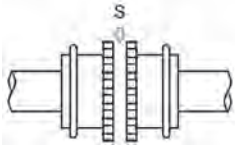

(5)両スプロケットの間とチェーンにグリースを塗り、両スプロケットに巻き付け継手ピンで止めます。

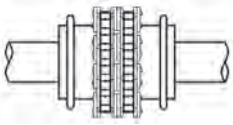

(6)ケースの両側に所定量のグリースを入れます。

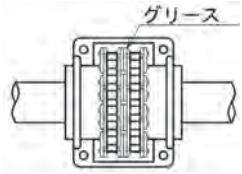

(7)最後に4本のボルトで、しっかりと取付けます。
また高速回転や厳しい振動の有る機械ではボルトにゆるみ止め剤を塗ってからケースを締付けてください。

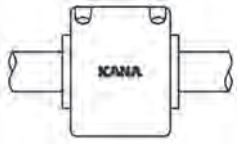

伝動能力表の最高回転数の1/3以上(太線より右側)で使用する場合の取付けはα＝0.5°以下、ε＝チェーンピッチの1%以下にしてください。

On-Line Shop

エンプラチェーンカップリング

●ご注文 商品コード

CE416S　セット
CE416　チェーンのみ

カップリングNo.



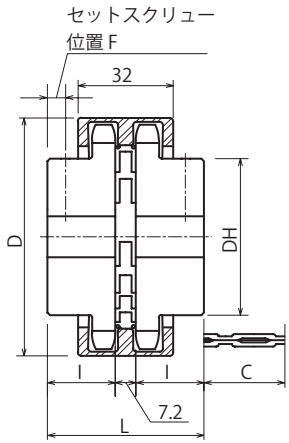

KANAのエンプラチェーンカップリングは、1本の樹脂製チェーンと2個のスプロケットで組み立てられたフレキシブルカップリングです。グリース不要でクリーンな伝動が可能。

カップリングS	m 材質	h 熱処理	s 表面処理
チェーン	ポリアセタール樹脂	ー	ー
スプロケット	炭素鋼	歯先高周波焼入	三価ユニクロメッキ(白)
継手ピン	普通鋼	ー	三価ユニクロメッキ(白)

カップリングNo.	軸径		慣性モーメント ×10⁻³ kg·m²	GD² ×10⁻³	寸法						概略重量 kg	定価(円)	
	下穴	最大軸径			D	DH	L	I	F	C		カップリングS	取替用チェーン
CE410	9.5	18	0.08	0.33	51.8	※32	51.2	22	5	22.8	0.35	5,630	1,960
CE411	10.5	20	0.12	0.47	55.9	※36					0.46	5,920	2,160
CE412	10.5	22	0.17	0.67	60.1	※40	51.2	22	5	22.8	0.53	6,270	2,350
CE413	13.5	25	0.20	0.78	64.2	37			6		0.55	6,530	2,550
CE414	13.5	28	0.27	1.08	68.3	42	51.2	22	6	22.8	0.66	6,840	2,730
CE415	13.5	30	0.36	1.43	72.4	46					0.79	7,100	2,930
CE416	13.5	32	0.47	1.86	76.5	50	51.2	22	6	22.8	0.92	7,390	3,130
CE417	13.5	35	0.59	2.37	80.6	54					1.0	7,760	3,320
CE418	13.5	40	0.73	2.93	84.7	57	51.2	22	6	22.8	1.1	8,120	3,520
CE419	13.5	40	0.94	3.74	88.8	62					1.3	8,450	3,710
CE420	14.5	45	1.27	5.09	93.0	67	57.2	25	7	19.8	1.6	10,350	3,910
CE421	14.5	45	1.56	6.23	97.1	71					1.9	10,730	4,110
CE422	14.5	50	1.89	7.55	101.1	75	57.2	25	7	19.8	2.0	11,170	4,300
CE424	14.5	42	1.84	7.35	109.3	63					1.8	11,620	4,690
CE426	14.5	42	2.32	9.29	117.4	63	57.2	25	7	19.8	2.0	12,410	5,090
CE430	14.5	42	3.65	14.61	133.6	63					2.4	13,630	5,860

ORDER ご注文方法　カップリングNo.　と数量

10 発送日　**10日目発送**
＊1オーダーシステム対応　P.37参照
＊素材欠品の場合、お時間をいただく場合がございます、ご了承ください。

ご注意
＊慣性モーメント、GD²は下穴の場合です。
＊下穴は表示寸法以下に仕上げています。
＊※印のスプロケットはボス外径に溝があります。
＊エンプラチェーンカップリングには、歯部を滑らかに仕上げた専用メッキスプロケットを使用しています。

ご案内
＊RoHS規制適合については、各営業所へお問い合わせください。

CAD

PR

エンプラチェーンカップリング

■ 取付け
取付け時の芯出しは、カップリングをより長期間にご使用していただくために、出来るかぎり正確に行って下さい。

1.カップリングスプロケット間の隙を7.2mmにして、両スプロケットをセットスクリューで固定します。

2.角度誤差は(10T～19T)α＝1.0° まで許容しますが、取付け時にはα＝0.5°以内になるように芯出しをして下さい。下図1のように、すきまゲージによりA、B、C、Dの4ヶ所の位置をチェックして角度誤差を修正して下さい。A－C間の誤差より垂直方向の角度誤差、B－D間の誤差より水平方向の角度誤差を修正して下さい。

3.偏芯誤差は、直定期等にて両方のスプロケットの歯底部に合わせてチェックして下さい。
偏芯誤差の修正は、下図 2のように最低2ヶ所(90°)にて行って下さい。

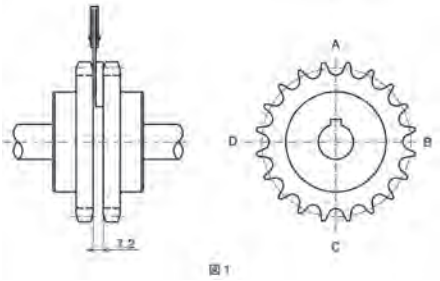

図1

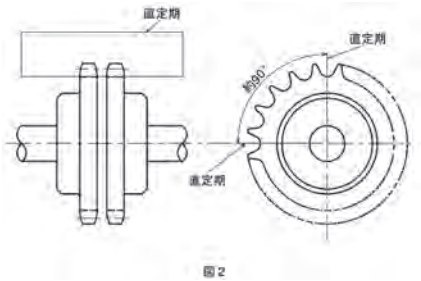

図2

4.チェーンを巻き付け、継手ピンで止めます。芯出しが確実にされていましたら、スムーズに取付けることが出来ます。

■ 取外し
まずカップリングにトルクがかかっていないのを確認して下さい。
確認後、ピンを抜いて(どのピンでもよい)、チェーンとスプロケットを取外して下さい。

■ 使用上の注意
カップリングは、伝動能力表のトルク、回転数、kW以内でご使用下さい。
万一、弊社のカップリングチェーンが破損した場合でも、破片が飛散しないような安全カバーを貴社にて装備されることをおすすめします。

耐熱用特殊樹脂 **UHスライマー耐熱レール**

ポリマーアロイ“V6型”
ポリマーアロイ“V6-山型”

【6mm厚帯鉄(フラットバー鋼材)嵌合用】



UHスライマーの特性をそのまま生かした耐熱用ポリマーアロイ

- 熱に強い(常時使用:耐熱120℃)
- 寸法の変化が少ない
- よく滑る

■断面図

UHスライマー耐熱レール
ポリマーアロイ“V6型”

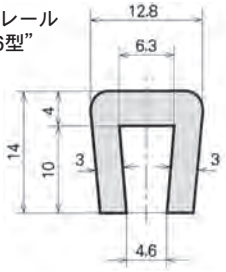

UHスライマー耐熱レール
ポリマーアロイ“V6-山型”

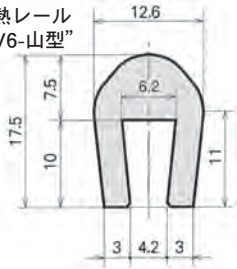

定尺:50M/巻(但、端尺でも可能)

従来より摺動部材としてよく使用されている超高分子量ポリエチレン製ガイドレールは、最高使用温度が約80℃と熱に弱く(寸法変化が大きい)乾燥や洗浄等の高温領域下(80℃～120℃)での使用には不向きでありました。

UHスライマー耐熱レールは、この弱点を克服し120℃近辺での使用に耐えうる画期的なガイドレールです。

又、超高分子量ポリエチレン製レールと同様に、低温領域(-50℃～-20℃)での摺動特性にも優れており、低温域から高温域までのすべてをカバーしうる非常に使い勝手の良いレールです。

■ 摺動用部材"V6型レール"の材質による主要物性比較

項	項目		測定方法（ASTM）	単位	UHMW-PE ナチュラル品	UHスライマー 耐熱型レール
1	材　質				超高分子量ポリエチレン（平均分子量：500万単位以上）	6ナイロンと特殊樹脂の高機能アロイ化樹脂
2	比　重		D792	---	0.94	1.09
3	引張強さ（降伏点）		D638	kgf/cm^2	220	440
4	引張強さ（破断点）		D638	kgf/cm^2	400	590
5	伸　び		D638	%	300～400	150～200
6	線膨張係数		D696	---	1.9×10^{-4}	9.0×10^{-5}
7	曲げ強度		D790	kgf/cm^2	230	800
8	曲げ弾性率		D790	kgf/cm^2	9,000	21,000
9	アイゾット衝撃強さ		D256	J/M	140	110
10	荷重たわみ温度	4.6kgf/cm²	D648	℃	95	205
		18.6kgf/cm²	D648	℃	---	115
11	摩擦係数		---	---	（動摩擦）0.15 （静摩擦）0.24	（動摩擦）0.09 （静摩擦）0.15
12	負荷下の熱的安定（耐熱使用温度）		D746（4.6kgf/cm²）	℃	-60℃～＋80℃	-50℃～＋120℃
13	平衡水分量		D570	%	0.01	1.2

■ ポリマーアロイレール"V6型" "V6-山型"の耐薬品性

薬品名	20%	50%	80%
無機酸			
塩化水素酸	○	○	○
硝酸20%	○	○	○
硝酸50%	△	△	×
リン酸85%	○	○	○
濃硫酸	○	×	×
硫酸50%	○	○	○
アルカリ			
アンモニア水	○	○	○
苛性ソーダ	○	○	○
無機塩水溶液			
塩化アンモニウム	○	○	○
漂白粉	○	○	○
塩化カルシウム	○	○	○
次亜塩素酸ソーダ	○	○	○

薬品名	20%	50%	80%
有機酸			
酢酸99%	○	○	△
酢酸10%	○	○	○
クエン酸	○	○	○
オレイン酸	○	○	○
炭化水素及び塩素化炭化水素			
ベンゼン	○	△	
四塩化炭素	○		
n－ヘプタン	○	○	
石油エーテル	○		
トルエン	○	○	△
アルコール、ケトン			
アセトン	○	○	
アニリン	○	○	○
エチレングリコール	○	○	○
グリセリン	○	○	○

薬品名	20%	50%	80%
その他			
ビール	○	○	○
洗剤溶液	○	○	○
過酸化水素水30%	○	○	○
牛乳	○	○	○
オリーブ油	○	○	○
海水	○	○	○
ワイン	○	○	○

○：安定
△：比較的安定（引張強度が20%以内減少）
×：不安定（引張強度が20%以上減少）

ご案内　使用環境、ご注文の際は、弊社営業所までお問い合わせ下さい。

ご注意
＊蒸気のかかる環境でのご使用は不可。
＊使用環境により左右される商品です。
　サンプル品で稼働確認を行った上、ご検討ください。

UHスライマー

●ご注文 商品コード
EPASW V3 50M

UHスライマーNo.



特　色（従来の超高分子量ポリエチレンと比べて）

1. 摩擦係数が低い。（約40%ダウン）
2. 静電気の発生が激減し、ゴミ、異物が付着しにくい。（半減以下）
3. 他の樹脂（POM、PET等）との摺動抵抗の低下。（半減以下）
4. 無給油、長期メンテナンスフリー。
5. 快削性。
6. 超高分子量ポリエチレン（ナチュラル品）の基本的諸物性は全く損なわれない。
7. 純白色で衛生的。
8. 使用温度　-100℃～+80℃

静電気によるトラブルをシャットアウト　クリーン環境を実現する新しい摺動部材

UHスライマーNo. TYPE	形　状	長さ／本	色	質量 (g/m)	用途	納期	定価 (円)
EPASW V3 50M	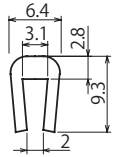	50m	純白	33	ガイドレール 3mm厚鋼材 共用	○	32,400
EPASW V3-L 50M	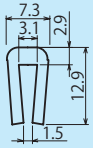	50m		50	ガイドレール 3mm厚鋼材 共用	○	51,300
EPASW V3-山 50M	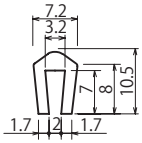	50m		45	ガイドレール 3mm厚鋼材 共用	○	39,420
EPASW V3-L·山 50M	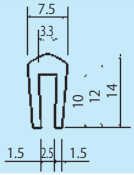	50m		58	ガイドレール 3mm厚鋼材 共用	○	59,180

ORDER ご注文方法　UHスライマーNo.　と数量

3 発送日　○ 3日目発送
＊1オーダーシステム対応　P.37参照
＊素材欠品の場合、お時間をいただく場合がございます、ご了承ください。

ご案内
＊ご要望に応じて、カタログ以外のサイズも製作いたしますので詳細については弊社営業所までお問い合わせください。
＊カタログ以外の寸法切りも対応可能です（別途納期必要）。
＊RoHS規制適合については、各営業所へお問い合わせください。

1m 単品梱包長さの制限

ご注意
（逆巻）：通常商品は内側巻き（窪み部が外側）でご納品しておりますが、本商品は外側巻き（窪み部が内側＝逆巻）でのご納品となっております。

帯電防止用　超高分子量ポリエチレン　異形レール


EPASW V3　50M


EPASW V3-L　50M


EPASW V3-山　50M


EPASW V3-L･山　50M


EPASW V6　50M


EPASW V10-S　50M


EPASW A　3～4M


EPASW A2　3～4M

UHスライマーNo. / TYPE	形状	長さ／本	色	質量 (g/m)	用途	納期	定価 (円)
EPASW V6 50M	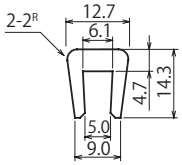	50m	純白	86	ガイドレール 6mm厚鋼材 共用	○	73,220
EPASW V6-S 50M	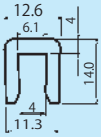	50m		81	ガイドレール 6mm厚鋼材 共用	○	73,220
EPASW V10-S(逆巻) 50M !	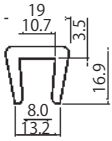	50m		140	ガイドレール 10mm厚鋼材 共用	○	140,400
EPASW A 3M	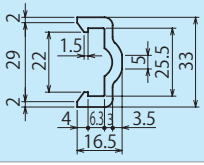	3m		181	ガイドレール 6×25鋼材 取付用	○	7,880
EPASW A 4M		4m				○	10,480
EPASW A2 3M	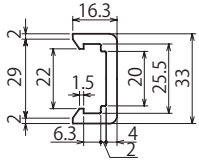	3m		190	ガイドレール 6×25鋼材 取付用	○	8,100
EPASW A2 4M		4m				○	10,800

UHスライマー

●ご注文 商品コード

EPASW C8 3M

UHスライマーNo.



EPASW C12 3M



EPASW C8 3M



EPASW C10 3M

UHスライマーNo.		長さ／本	色	質量 (g/m)	用途	納期	定価 (円)
TYPE	形 状						
EPASW C8 3M	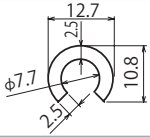	3m	純白	57	ガイドレール φ8丸鋼材 共用	○	3,350
EPASW C10 3M	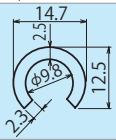	3m		82	ガイドレール φ10丸鋼材 共用	○	3,670
EPASW C12 3M	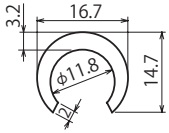	3m		98	ガイドレール φ12丸鋼材 共用	○	4,100

ご注文方法 UHスライマーNo. と数量

発送日 ○ 3日目発送
◎ 10日目発送
＊1オーダーシステム対応　P.37参照
＊素材欠品の場合、お時間をいただく場合がございます、ご了承ください。

ご案内
＊ご要望に応じて、カタログ以外のサイズも製作いたしますので詳細については弊社営業所までお問い合わせください。
＊カタログ以外の寸法切りも対応可能です(別途納期必要)。
＊RoHS規制適合については、各営業所へお問い合わせください。

単品梱包長さの制限
＊単品の長さが1mを超える商品について佐川・ヤマト便では終日発送できません。

帯電防止用　超高分子量ポリエチレン　異形レール

●ご注文 商品コード
EPASW C675 2M
UHスライマーNo.


EPASW C650　2～4M


EPASW C675　2～4M


EPASW C690　2～4M


EPASW I　50M


EPASW K　2.5M


EPASW L　50M

UHスライマーNo. TYPE	形　状	長さ／本	色	質量 (g/m)	用途	納期	定価 (円)
EPASW C650 2M	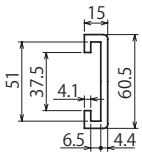	2m	純白	400	ガイドレール 6×50鋼材 取付用	○	9,610
EPASW C650 4M		4m				○	19,220
EPASW C675 2M	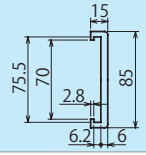	2m		614	ガイドレール 6×75鋼材 取付用	○	15,980
EPASW C675 4M		4m				○	31,860
EPASW C690 2M	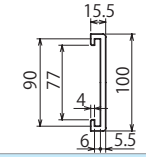	2m		702	ガイドレール 6×90鋼材 取付用	◎	20,840
EPASW C690 4M		4m				◎	41,580
EPASW I 50M	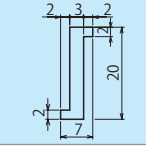	50m		73	ガイドレール 厚鋼材 共用	○	60,050
EPASW K 2.5M	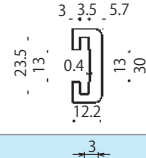	2.5m		250	ガイドレール 3mm厚鋼材 取付用	○	8,860
EPASW L 50M	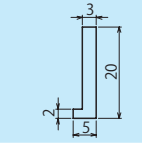	50m		70	ガイドレール 厚鋼材 共用	○	60,050

On-Line Shop

UHスライマー

帯電防止用　超高分子量ポリエチレン　異形レール

●ご注文 商品コード

EPASW R12 3M

UHスライマーNo.



EPASW R10 3M



EPASW R12 3M



EPASW Q25 3M

UHスライマーNo. TYPE	形状	長さ／本	色	質量 (g/m)	用途	納期	定価 (円)
EPASW R10 3M	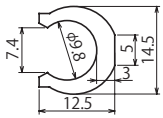	3m	純白	61	ガイドレール φ10丸鋼材 共用	○	3,460
EPASW R12 3M	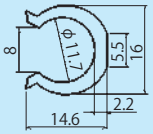	3m		77	ガイドレール φ12丸鋼材 共用	○	3,780
EPASW Q25 3M	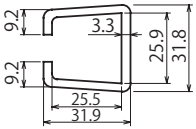	3m		268	ガイドレール 25mm角鋼材 共用	○	10,800

ORDER ご注文方法　UHスライマーNo.　と数量

発送日　○ 3日目発送
＊1オーダーシステム対応　P.37参照
＊素材欠品の場合、お時間をいただく場合がございます、ご了承ください。

ご案内
＊ご要望に応じて、カタログ以外のサイズも製作いたしますので詳細については弊社営業所までお問い合わせください。
＊カタログ以外の寸法切りも対応可能です(別途納期必要)。
＊RoHS規制適合については、各営業所へお問い合わせください。

1m 単品梱包長さの制限
＊単品の長さが1mを超える商品について佐川・ヤマト便では終日発送できません。

PR

樹脂加工品

受注製作品事例

エンプラレール以外にも、多種多様な樹脂加工品に対応しております。





切削加工やギア加工・彫刻などの機械加工・接着加工や溶接加工・曲げ加工などの手加工。

各種材料の試作・小ロット・量産まで数量にかかわらず、多種多様なプラスチックの加工に対応しています。



切削・接着・溶接・曲げ・その他の加工技術を駆使し、最適な組合せで幅広いご要望にお応えします。





エンプラレール(ナチュラル)

●ご注文 商品コード

EPV3 T10

エンプラレールNo.

特　色

◇耐摩耗性 — 他の合成樹脂及び真鍮、鉋金、銅等よりも摩耗率が低い。
◇自己潤滑性 — 摩耗係数が極めて小さく金属に潤滑油を付けた場合より低い。
◇耐衝撃性 — 割れたり、欠けたりしない。超低温度使用でも破壊しない。
◇使用温度 — −100℃〜+80℃。
◇耐薬品性 — 酸、アルカリに非常に安定している。
◇吸水性 — 吸水率が“0”に近く、吸水による膨潤や寸法変化がない。



エンプラレールNo. TYPE	形状	長さ／本	色	質量 (g/m)	用途	納期	定価 (円)
EPV3T10	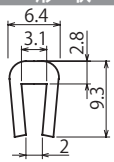	10m	乳白色	33	ガイドレール 3mm厚鋼材 共用	●	5,910
EPV3T20		20m				●	11,810
EPV3T30		30m				●	16,710
EPV3T50		50m				●	26,410
EPV3-L 50M	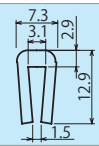	50m		50	ガイドレール 3mm厚鋼材 共用	○	44,930
EPV3-山 50M	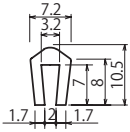	50m		45	ガイドレール 3mm厚鋼材 共用	○	34,670
EPV3-山 100M		100m				○	64,200
EPV3-L·山 50M	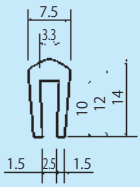	50m		58	ガイドレール 3mm厚鋼材 共用	○	46,980

ORDER ご注文方法　エンプラレールNo. 長さ と数量

ご案内
＊ご要望に応じて、カタログ以外のサイズも製作いたしますので詳細については弊社営業所までお問い合わせください。
＊カタログ以外の寸法切りも対応可能です(別途納期必要)。
＊RoHS規制適合については、各営業所へお問い合わせください。

● 当日発送
＊欠品の場合もございます。在庫数はKANA公式オンラインショップ www.kana.jp/からご確認ください。 P.28〜P.29参照
発送日

ご注意
(逆巻):通常商品は内側巻き(窪み部が外側)でご納品しておりますが、本商品は外側巻き(窪み部が内側=逆巻)でのご納品となっております。

○ 3日目発送
＊1オーダーシステム対応　P.37参照
＊素材欠品の場合、お時間をいただく場合がございます、ご了承ください。
発送日

超高分子量ポリエチレン　異形レール

エンプラレールとは、Ziegler低圧法によるオレフィン系プラスチックで平均分子量300万（光分散法）単位以上の超高分子量ポリエチレン（UHMW）です。
分子量が増大することによって一般ポリエチレンより耐摩耗性、耐衝撃性、耐薬品性、自己潤滑性等機械的特性が著しく向上し、これらの特性を生かし食品工業、充填機、コンベヤラインのレール、ガイドレール等に用いられ、容器の破損、騒音の低減、摩耗防止及びラインの軽量化等数多くのメリットがあり、エンプラレール自身の寿命も他の金属や他のプラスチックと比較して数倍です。


EPV3　10～50M


EPV3-L　50M


EPV3-山　50M


EPV3L･山　50M


EPV5　50M


EPV6　10～50M


EPV10-S　50M


EPA　3～4M


EPA2　3～4M

エンプラレールNo. TYPE	形状	長さ／本	色	質量 (g/m)	用途	納期	定価 (円)
EPV5 50M	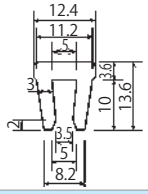	50m	乳白色	98	ガイドレール 5mm厚鋼材 共用	○	71,280
EPV6T10	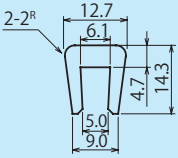	10m		86	ガイドレール 6mm厚鋼材 共用	●	12,330
EPV6T20		20m				●	24,650
EPV6T30		30m				●	35,070
EPV6T50		50m				●	55,450
! EPV10-S（逆巻）50M	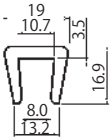	50m		140	ガイドレール 10mm厚鋼材 共用	○	106,700
EPA 3M	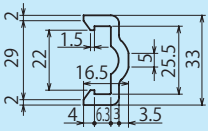	3m		181	ガイドレール 6×25鋼材 共用	○	5,290
EPA 4M		4m				○	6,800
EPA2 3M	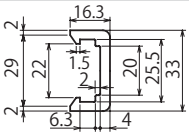	3m		190	ガイドレール 6×25鋼材 共用	○	5,940
EPA2 4M		4m				○	7,560

エンプラレール(ナチュラル)

●ご注文 商品コード

EPA 3M

エンプラレールNo.



EPC12 3M



EPC16 2M



EPC20 2M

エンプラレールNo. TYPE	形状	長さ／本	色	質量 (g/m)	用途	納期	定価 (円)
EPC10 3M	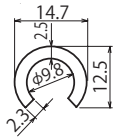	3m	乳白色	82	ガイドレール φ10丸鋼材 共用	○	2,700
EPC12 3M	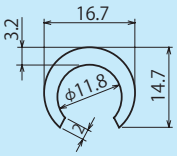	3m		98	ガイドレール φ12丸鋼材 共用	○	3,240
EPC16 2M	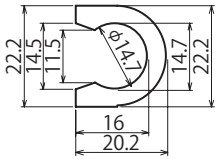	2m		180	ガイドレール φ16丸鋼材 共用	○	7,560
EPC20 2M	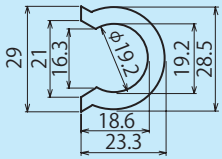	2m		243	ガイドレール φ20丸鋼材 共用	○	8,530

ORDER ご注文方法　エンプラレールNo. と数量

発送日　○ 3日目発送
＊1オーダーシステム対応　P.37参照
＊素材欠品の場合、お時間をいただく場合がございます、ご了承ください。

ご案内
＊ご要望に応じて、カタログ以外のサイズも製作いたしますので詳細については弊社営業所までお問い合わせください。
＊カタログ以外の寸法切りも対応可能です(別途納期必要)。
＊RoHS規制適合については、各営業所へお問い合わせください。

1m 単品梱包長さの制限
＊単品の長さが1mを超える商品について佐川・ヤマト便では終日発送できません。

超高分子量ポリエチレン　異形レール


EPC650　2～4M


EPC675　2～4M


EPC690　2～4M


EPK 2.5M

エンプラレールNo. TYPE	形状	長さ／本	色	質量 (g/m)	用途	納期	定価 (円)
EPC650 2M	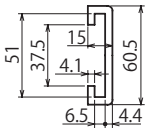	2m	乳白色	400	ガイドレール 6×50鋼材 共用	○	7,240
EPC650 4M		4m				○	14,360
EPC675 2M	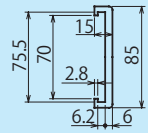	2m		614	ガイドレール 6×75鋼材 共用	○	12,530
EPC675 4M		4m				○	25,060
EPC690 2M	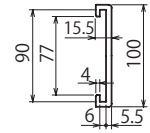	2m		702	ガイドレール 6×90鋼材 共用	○	16,090
EPC690 4M		4m				○	32,180
EPI 50M	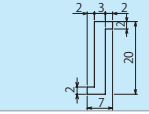	50m		73	ガイドレール 厚鋼材 共用	○	45,580
EPK 2.5M	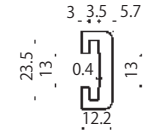	2.5m		250	ガイドレール 3×20鋼材 共用	○	6,160
EPL 50M	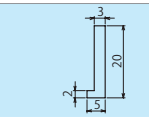	50m		70	ガイドレール 厚鋼材 共用	○	45,580

ご注文方法　エンプラレールNo. と数量

発送日　○ 3日目発送
＊1オーダーシステム対応　P.37参照
＊素材欠品の場合、お時間をいただく場合がございます、ご了承ください。

ご案内
＊ご要望に応じて、カタログ以外のサイズも製作いたしますので詳細については弊社営業所までお問い合わせください。
＊カタログ以外の寸法切りも対応可能です(別途納期必要)。

単品最小長さの制限
＊単品の長さが1mを超える商品について佐川・ヤマト便では終日発送できません。

エンプラレール(ナチュラル)

●ご注文 商品コード

EPR10 3M

エンプラレールNo.



EPR10　3M



EPR12　3M



EPQ25　3M

エンプラレールNo. / TYPE	形　状	長さ／本	色	質量 (g/m)	用途	納期	定価 (円)
EPR10 3M	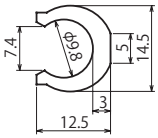	3m	乳白色	61	ガイドレール φ10丸鋼材 共用	○	2,590
EPR12 3M	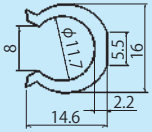	3m		77	ガイドレール φ12丸鋼材 共用	○	2,920
EPQ25 3M	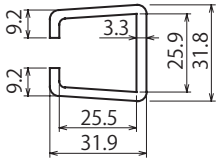	3m		268	ガイドレール 25角鋼材 共用	○	6,910

ORDER ご注文方法　エンプラレールNo. と数量

3 発送日　○ 3日目発送
＊1オーダーシステム対応　P.37参照
＊素材欠品の場合、お時間をいただく場合がございます、ご了承ください。

ご案内
＊ご要望に応じて、カタログ以外のサイズも製作いたしますので詳細については弊社営業所までお問い合わせください。
＊カタログ以外の寸法切りも対応可能です(別途納期必要)。
＊RoHS規制適合については、各営業所へお問い合わせください。
＊単品の長さが1mを超える商品について佐川・ヤマト便では終日発送できません。

1m 単品梱包長さの制限

●ご注文 商品コード

EPTP5×20

エンプラレールNo.



EPTP 5×20～6×45
EPTPEND　5×20～6×45

エンプラレールNo. TYPE	形　状	厚さ T	巾 h	長さ／本	色	質量 (g/m)	用途	納期	定価 (円)
EPTP5×20	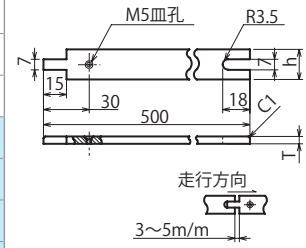	5	20	0.5m	乳白色	50	トップチェーン ガイドレール	○	860
EPTP5×25			25			62.5			1,000
EPTP5×40			40			100			1,400
EPTP5×45			45			112.5			1,620
EPTP6×20		6	20			60			900
EPTP6×25			25			75			1,060
EPTP6×40			40			120			1,510
EPTP6×45			45			135			1,840
EPTPEND5×20	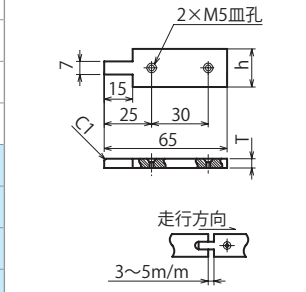	5	20	0.065m		6.5	トップチェーン用 レール エンドプレート	○	430
EPTPEND5×25			25			8.1			450
EPTPEND5×40			40			13			520
EPTPEND5×45			45			14.6			520
EPTPEND6×20		6	20			7.8			460
EPTPEND6×25			25			9.75			480
EPTPEND6×40			40			15.6			530
EPTPEND6×45			45			17.6			530

ご注文方法　エンプラレールNo. と数量

ご案内　＊ご要望に応じて、カタログ以外のサイズも製作いたしますので詳細については弊社営業所までお問い合わせください。

発送日　○ 3日目発送
＊1オーダーシステム対応　P.37参照
＊素材欠品の場合、お時間をいただく場合がございます、ご了承ください。

On-Line Shop

エンプラレール(ナチュラル)　超高分子量ポリエチレン　丸棒

●ご注文 商品コード

EPBAR D90

エンプラレール丸棒No.

エンプラレール丸棒No. TYPE	形状	外径 d	長さ／本	色	質量 kg/m	用途	納期	定価(円)
EPBAR D10	 EPBAR D10～200	10	1m	乳白色	0.0785	丸棒材加工用	○	650
EPBAR D15		15			0.177			970
EPBAR D20		20			0.314			1,080
EPBAR D25		25			0.491			1,620
EPBAR D30		30			0.707			2,380
EPBAR D35		35			0.962			3,130
EPBAR D40		40			1.256			4,100
EPBAR D45		45			1.590			5,180
EPBAR D50		50			1.963			6,370
EPBAR D55		55			2.375			7,670
EPBAR D60		60			2.826			9,180
EPBAR D65		65			3.32			10,690
EPBAR D70		70			3.847			12,420
EPBAR D75		75			4.42			14,040
EPBAR D80		80			5.024			16,200
EPBAR D90	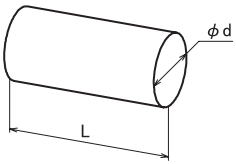	90			6.359			20,520
EPBAR D100		100			7.850			25,270
EPBAR D110		110			9.499			30,560
EPBAR D120		120			11.304			36,400
EPBAR D130		130			13.266			42,660
EPBAR D140		140			15.386			49,460
EPBAR D150		150			17.663			59,620
EPBAR D160		160			20.096			65,880
EPBAR D180		180			25.434			90,720
EPBAR D200		200			31.400			106,920

◇耐摩耗性―他の合成樹脂及び真鍮、鉋金、銅等よりも摩耗率が低い。
鋼材の7倍、キャストナイロンの4倍、ポリアセタールの16倍の耐摩耗性がある。
◇自己潤滑性―摩耗係数が極めて小さく金属に潤滑油をつけた場合より低い。
◇耐衝撃性―割れたり、欠けたりしない。超低温度使用でも破壊されない。
◇使用温度―－100℃～＋80℃。寒冷地などの低温条件にも適する。
◇耐薬品性―酸、アルカリに大変安定している。
◇吸水性―吸水率が“0”に近く、吸水による膨潤や寸法変化がない。
◇無毒性―厚生省食品衛生法認可の生理的に無害の樹脂である。

性質	試験法	単位	値
比重			0.94
衝撃強さ(アイゾットノッチ付)	D256	kg・cm/cm	破壊せず
引張衝撃	D1822	kg・cm/cm²	破壊せず
硬度(ショアー)		Dスケール	64～67
線膨張係数	+20℃～+100℃平均	10^{-4}/℃	1.7
耐酸性			良好
耐アルカリ性			良好
吸水性		%	＜0.01
摩擦係数(ドライ)			0.1～0.2
テーパー摩耗CS-17・1,000g		mg/1,000回	1.4

ORDER ご注文方法　エンプラレール丸棒No. と数量

3 発送日　○ 3日目発送
＊1オーダーシステム対応　P.37参照
＊素材欠品の場合、お時間をいただく場合がございます、ご了承ください。

i ご案内　＊RoHS規制適合については、各営業所へお問い合わせください。

30kg 単品梱包　1m 単品梱包長さの制限

エンプラチェーン&スプロケット

●ご注文 商品コード

CE400T

チェーンNo.





40EPT

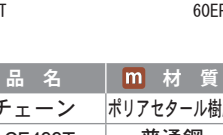

60EPT

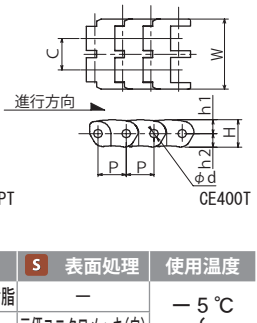

CE400T

エンプラの特性、自己潤滑性、静粛性を生かした小形軽量物搬送用のチェーン。

品名		m 材質	S 表面処理	使用温度
チェーン		ポリアセタール樹脂	—	−5℃〜+65℃
ピン	CE400T	普通鋼	三価ユニクロメッキ(白)	
	40・60EPT	SUS304	—	

チェーンNo.	ピッチ P	C	W	W1	H	h1	h2	d	概略重量 kg/m	ユニット リンク数	ユニット m	定価(円) ユニット
CE 400T	12.7	14.4	32	—	12.7	6.4	6.3	4	0.55	240	3	**30,240**
40 EPT	12.7	—	20	7.95	12.7	6.7	6	4	0.32	240	3	**25,450**
60 EPT	19.05	—	30	12.7	17.3	8.8	8.5	6	0.72	160	3	**25,450**

■専用スプロケット

●ご注文 商品コード

CE400B 16 D20

タイプ　歯数　軸穴寸法

スプロケットNo.



ご注意　＊チェーンは寸法切り対応しておりませんので、ユニットでのご購入となります。

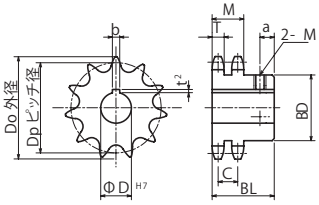

(軸穴完成品B形)

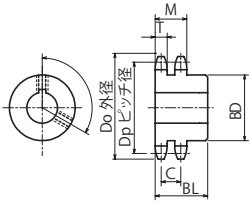

(下穴品B形)

■使用チェーン ……No.CE400
■チェーンピッチ …(P)12.7 mm
■ローラリンク内巾 (W) 7.95mm
■ローラ外径 ……(Dr) 7.95mm
■歯巾 ……(T) 7.0 mm (M)21.4 mm (C)14.4mm

m機械構造用炭素鋼
S三価ユニクロメッキ(白)

Do	Dp	ボス BD	ボス BL	a	重量 kg	スプロケットNo. Type	スプロケットNo. 歯数	φDH7 軸穴完成品	軸穴径 d 下穴	軸穴径 d 最小	軸穴径 d 最大	定価(円) 軸穴完成品	定価(円) 下穴
68	65.10	50	35	6	0.6	CE400B	16	20 25 30	16	18	30	**4,450**	**2,680**

ORDER ご注文方法　チェーンNo. と数量　スプロケットNo. 軸穴寸法 と数量

CAD　ダウンロードサービス対象商品

当日発送 発送日
＊欠品の場合もございます。在庫数はKANA公式オンラインショップ www.kana.jp/ からご確認ください。 P.28〜P.29参照

ご案内　＊RoHS規制適合については、各営業所へお問い合わせください。

軸穴加工仕様

φDH7	キー溝 b×t2	セットスクリュー M
18 〜 22	6×2.8	6
24 〜 30	8×3.3	8

On-Line Shop

増速・キャリアチェーン

●ご注文 商品コード

CZ5-DNT

チェーンNo.



増速チェーン　　キャリアチェーン

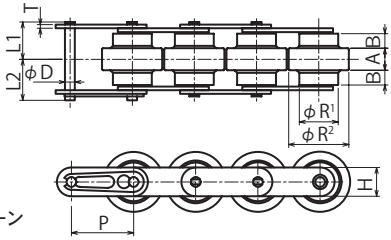

「増速チェーン」
特殊なローラ構造により、チェーン速度はパレット速度の約1／2.5ですみます。
走行音の静粛性を問われるラインに最適です。
また、一般的なフリーFLチェーンでは得られない、アキュームレート後の立ち上がり応答性にも優れているため、搬送・停滞を繰り返す組立ライン等に最適です。
「キャリアチェーン」
従来のサイドローラ・トップローラと比べ、搬送物の安定性や駆動部及びリターン部のコンパクト化が可能です。
搬送用ローラがピッチ線上に位置しているため、トップローラよりも安定した搬送ができ、トップローラに代わる新しいタイプのフリーFLチェーンです。

チェーンNo.	チェーンピッチNo.	ローラ		リンクプレート		ピン			A	B
		R^1	R^2	T	H	D	L^1	L^2		
CZ3-DNT	19.05	11.91	18.3	1.2	8.8	3.28	11.2	12.95	7	4.1
CZ4-DNT	25.40	15.88	24.6	1.5	11.7	3.97	15.2	16.75	9	6
CZ5-DNT	31.75	19.05	30	2	14.6	5.08	19.45	20.90	11.4	7
CZ6-DNT	38.10	22.23	36	3.2	17.5	5.95	23.75	25.25	15	7.5

◇増速チェーン(普通仕様)　　m 特殊エンプラ

チェーンNo.	TYPE	ピッチ	許容張力(kgf)	使用温度	増速比	ローラ色	ユニットリンク数	定価(円)	
								ユニット	JL
CZ3-DNT	3型	19.05	56	−10〜+80	2.54	グレー	160	26,500	340
CZ4-DNT	4型	25.40	90		2.55		120	19,800	380
CZ5-DNT	5型	31.75	140		2.57		96	22,000	380
CZ6-DNT	6型	38.10	210		2.62		80	27,200	460

◇キャリアチェーン(普通仕様)　　m 特殊エンプラ

チェーンNo.	TYPE	ピッチ	許容張力(kgf)	使用温度	増速比	ローラ色	ユニットリンク数	定価(円)	
								ユニット	JL
CY3-DNT	3型	19.05	56	−10〜+80	1:1	ブルー	160	26,510	340
CY4-DNT	4型	25.40	90				120	19,900	380
CY5-DNT	5型	31.75	140				96	22,500	380
CY6-DNT	6型	38.10	210				80	25,000	460

ORDER ご注文方法　チェーンNo.　と数量

当日 発送日　**当日発送**
＊欠品の場合もございます。在庫数はKANA公式オンラインショップ www.kana.jp/からご確認ください。 P.28〜P.29参照

ご案内
＊ご要望によりスチール製ローラ仕様も製作いたします。
＊各チェーン、寸法切りのサービスもいたします。
（納期別途が必要です）
＊RoHS規制適合については、各営業所へお問い合わせください。

CAD

ご注意　寸法切り商品は、商品代にチェーン切断実費を含めて請求致します。

増速・キャリアチェーン用

●ご注文 商品コード

C5B10N

スプロケットNo.



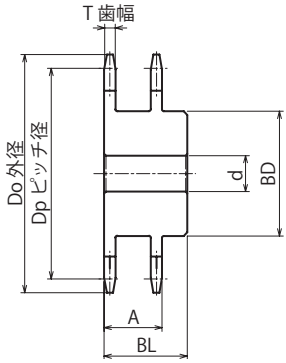

機械構造用炭素鋼

スプロケットNo.	歯数	Dp	Do	T	軸穴径 d			ボス		A	定価(円)	Semi-F 定価(円)
					下孔	最小	最大	BD	BL			
C3B9N	9	55.698	63	3	10	11	21	33	22	15.3	2,620	4,700
C3B10N	10	61.647	68	3	13	14	23	37	25	15.3	2,510	4,600
C4B10N	10	82.196	93	4	16	17	33	52	40	21.5	3,240	5,900
C4B11	11	90.154	102	4	16	17	36	58	35	21.5	3,970	7,300
C4B12	12	98.138	110	4	16	17	41	65	35	21.5	4,300	7,800
C5B10N	10	102.746	117	5	16	17	41	66	45	27	4,300	7,800
C5B11	11	112.693	127	5	20	21	48	77	50	27	5,290	9,200
C5B12N	12	122.672	138	5	20	21	54	87	45	27	5,950	9,400
C6B10N	10	123.295	137	6	19	20	51	81	50	31	6,610	10,400
C6B11	11	135.232	150	6	20	21	50	80	50	31	7,210	10,600
C6B12	12	147.207	162	6	20	21	50	80	50	31	8,530	11,200

ORDER ご注文方法　スプロケットNo. と数量

当 発送日

当日発送
＊欠品の場合もございます。在庫数はKANA公式オンラインショップ www.kana.jp/からご確認ください。
P.28〜P.29参照

CAD CAD

ご案内
＊下穴は未仕上げの目安数値です。掲載寸値より小さい場合もございます。
＊RoHS規制適合については、各営業所へお問い合わせください。

※Semi-Fシリーズ<完成品>のご注文方法はP.44〜P.53をご参照下さい。

PR

増速・キャリアチェーン

増速チェーン・キャリアチェーンは、今までのトップローラチェーンによる搬送システムに代わり、機能的に大幅にグレードアップしました。標準アルミフレームにより外観も美しく、コンベアの設計が簡単にできます。
増速チェーンは、搬送物のフリーFLはもちろんのこと、チェーン速度に対し搬送速度が約1/2.5のチェーン速度で搬送することができ、静粛な搬送が可能です。
キャリアチェーンは、従来のサイドローラ・トップローラと比べ、搬送物の安定性や駆動部及びリターン部のコンパクト化が可能です。

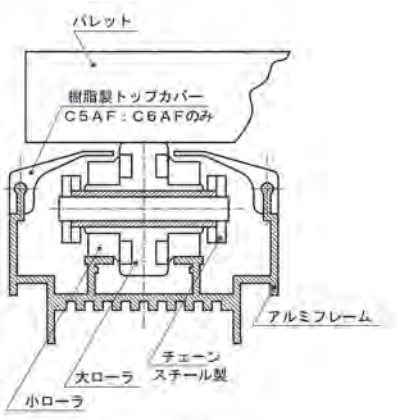

増速チェーンの構造

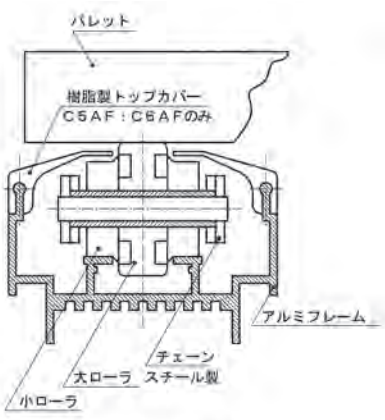

キャリアチェーンの構造

増速チェーン	キャリアチェーン
◆ チェーンのローラは、独自のノウハウによる特殊構造によりアキュームレート後の立ち上がりは、非常にスムーズで耐久性に優れております。 ◆ チェーンは、完全なブッシュ圧入構造で高速搬送ができ、しかも騒音も少なくチェーンの伸びは、標準品と全く同じです。 ◆ チェーン速度は、パレット等の搬送速度の約1/2.5です。 ◆ トップローラ形チェーンとは異なって、搬送用ローラがチェーンピッチ線上に位置しているので安定した搬送ができます。	◆ チェーンは増速チェーンと同様、完全なブッシュ圧入構造で高速搬送ができ、騒音も少なくチェーンの伸びは、標準チェーンと同じです。 ◆ 大ローラと小ローラは、各々独立した構造になっており、大ローラは、常にフリーフロー状態のチェーンです。 ◆ 低速搬送や機長の長いコンベヤの場合には、ラインプレッシャーが少ないので安定した走行が得られます。

帯電防止ローラ仕様
◆ 静電気により、ほこり等の付着やノイズの発生等を防ぐためには、チェーンのローラ自体の帯電防止やある程度の導電性が必要な場合があります。
◆ KANA帯電防止仕様のローラの体積固有抵抗は、$10^{5}\Omega\cdot cm$　にしています。
（参考）絶縁抵抗値が、10^{12} 以上は、絶縁材料
絶縁抵抗値が、10^{4} 以下は、導電材料
絶縁抵抗値が、$10^{6\sim8}$は、帯電防止材料

PR

3形増速チェーン・キャリアチェーン

3形増速チェーン・キャリアチェーン

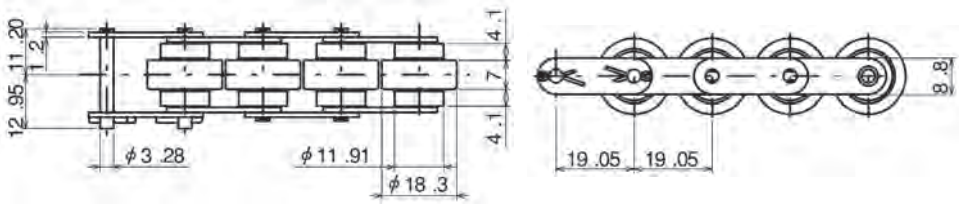

◇3形増速チェーン　（増速比　2.54）

チェーンNo.	ローラ					使用温度℃	概略質量kg/m
	材質	仕様	ローラの色		特長		
			大	小			
CZ3DN	エンプラ	普通仕様	灰色		許容張力が大きい	−10〜＋80	0.5
CZ3DP		高摩擦仕様	灰色	黒色	素速い立上り		
CZ3DNC		帯電防止仕様	黒色	灰色	帯電防止（体積固有抵抗率10^6Ω・cm）許容張力が大きい		
CZ3DPC		帯電防止・高摩擦仕様	黒色		導電可能（体積固有抵抗率10^6Ω・cm）素速い立上り		
CZ3HS	スチール	焼入れ仕様	スチール		高負荷可能	−10〜＋150	1.4

◇3形キャリアチェーン　（増速比　1:1）

チェーンNo.	ローラ					使用温度℃	概略質量kg/m
	材質	仕様	ローラの色		特長		
			大	小			
CY3DN	エンプラ	普通仕様	青色		許容張力が大きい	−10〜＋80	0.5
CY3DNC		帯電防止仕様	黒色	青色	帯電防止（体積固有抵抗率10^6Ω・cm）許容張力が大きい		
CY3HS	スチール	焼入れ仕様	スチール		高負荷可能	−10〜＋150	1.4

上記の許容張力は、使用張力を基にした張力でローラの材質によって違いがあります。

ご案内　＊アルミフレームシリーズ　P.622〜P.623

PR

4形増速チェーン・キャリアチェーン

4形増速チェーン・キャリアチェーン

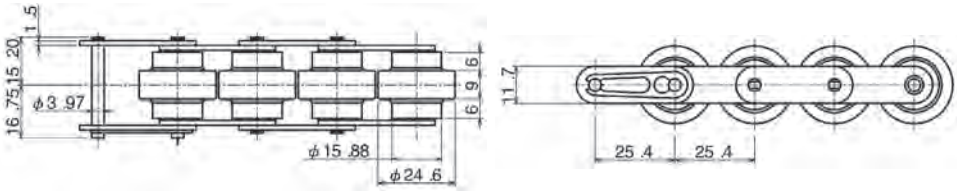

◇4形増速チェーン　（増速比　2.77）

チェーンNo.	ローラ					使用温度 ℃	概略質量 kg/m
	材質	仕様	ローラの色		特長		
			大	小			
CZ4DN	エンプラ	普通仕様	灰色		許容張力が大きい	−10〜＋80	0.8
CZ4DP		高摩擦仕様	灰色	黒色	素速い立上り		
CZ4DNC		帯電防止仕様	黒色	灰色	帯電防止（体積固有抵抗率10^6Ω・cm）許容張力が大きい		
CZ4DPC		帯電防止・高摩擦仕様	黒色		帯電防止（体積固有抵抗率10^6Ω・cm）素速い立上り		
CZ4HS	スチール		スチール		高負荷可能	−10〜＋150	2.5

◇4形キャリアチェーン　（増速比　1:1）

チェーンNo.	ローラ					使用温度 ℃	概略質量 kg/m
	材質	仕様	ローラの色		特長		
			大	小			
CY4DN	エンプラ	普通仕様	青色		許容張力が大きい	−10〜＋80	0.8
CY4DNC		帯電防止仕様	黒色	青色	帯電防止（体積固有抵抗率10^6Ω・cm）許容張力が大きい		
CY4HS	スチール	焼入れ仕様	スチール		高負荷可能	−10〜＋150	2.5

上記の許容張力は、使用張力を基にした張力でローラの材質によって違いがあります。

ご案内　＊アルミフレームシリーズ　▶▶P.624〜P.625

PR

4形増速チェーン・キャリアチェーン

■ セーフティブロック付チェーン （受注生産）
大ローラ間のすきまより、小ネジ類等の部品や異物がアルミフレーム内に落下するのをナイロン製のセーフティブロックが防止します。
セーフティブロックはチェーンと一体に組み込まれていますので、走行中に外れたりすることはありません。標準のアルミフレームやスプロケットが使用可能です。

セーフティブロック付

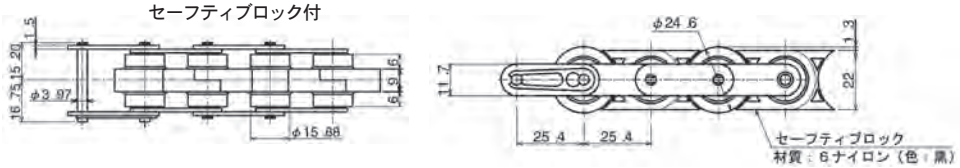

◇4形増速チェーン （増速比 2.77）

チェーンNo.	ローラ					使用温度 ℃	概略質量 kg/m
	材質	仕様	ローラの色		特長		
			大	小			
CZ4DNSB	エンプラ	普通仕様	灰色		許容張力が大きい	−10〜＋80	0.8
CZ4DPSB		高摩擦仕様	灰色	黒色	素速い立上り		
CZ4DNCSB		帯電防止仕様	黒色	灰色	帯電防止（体積固有抵抗率10^6Ω・cm）許容張力が大きい		
CZ4DPCSB		帯電防止・高摩擦仕様	黒色		帯電防止（体積固有抵抗率10^6Ω・cm）素速い立上り		
CZ4HSSB	スチール		スチール		高負荷可能	−10〜＋150	2.5

◇4形キャリアチェーン （増速比 1:1）

チェーンNo.	ローラ					使用温度 ℃	概略質量 kg/m
	材質	仕様	ローラの色		特長		
			大	小			
CY4DNSB	エンプラ	普通仕様	青色		許容張力が大きい	−10〜＋80	0.8
CY4DNCSB		帯電防止仕様	黒色	青色	帯電防止（体積固有抵抗率10^6Ω・cm）許容張力が大きい		
CY4HSSB	スチール	焼入れ仕様	スチール		高負荷可能	−10〜＋150	2.5

上記の許容張力は、使用張力を基にした張力でローラの材質によって違いがあります。

ご案内 ＊アルミフレームシリーズ P.624〜P.625

PR

5形増速チェーン・キャリアチェーン

5形増速チェーン・キャリアチェーン

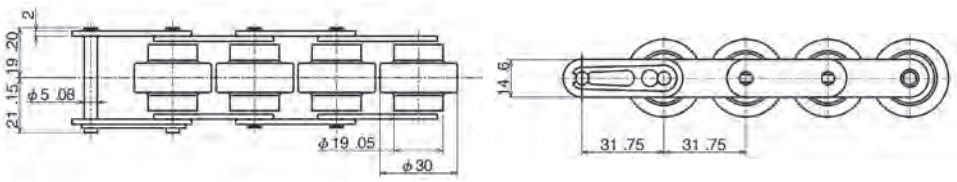

◇5形増速チェーン　（増速比　2.57）

チェーンNo.	ローラ					使用温度 ℃	概略質量 kg/m
	材質	仕様	ローラの色		特長		
			大	小			
CZ5DN	エンプラ	普通仕様	灰色		許容張力が大きい	−10〜＋80	1.3
CZ5DP		高摩擦仕様	黒色	灰色	素速い立上り		
CZ5DNC		帯電防止仕様	灰色	黒色	帯電防止（体積固有抵抗率10^6Ω・cm） 許容張力が大きい		
CZ5DPC		帯電防止・ 高摩擦仕様	黒色		帯電防止（体積固有抵抗率10^6Ω・cm） 素速い立上がり		
CZ5HS	スチール	焼入れ仕様	スチール		高負荷可能	−10〜＋150	3.8

◇5形キャリアチェーン　（増速比　1:1）

チェーンNo.	ローラ					使用温度 ℃	概略質量 kg/m
	材質	仕様	ローラの色		特長		
			大	小			
CY5DN	エンプラ	普通仕様	青色		許容張力が大きい	−10〜＋80	1.3
CY5DNC		帯電防止仕様	黒色	青色	帯電防止（体積固有抵抗率10^6Ω・cm） 許容張力が大きい		
CY5HS	スチール	焼入れ仕様	スチール		高負荷可能	−10〜＋150	3.8

上記の許容張力は、使用張力を基にした張力でローラの材質によって違いがあります。

i ご案内　＊アルミフレームシリーズ　▶▶P.626〜P.627

PR

5形増速チェーン・キャリアチェーン

■ セーフティブロック付チェーン （受注生産）
大ローラ間のすきまより、小ネジ類等の部品や異物がアルミフレーム内に落下するのをナイロン製のセーフティブロックが防止します。
セーフティブロックはチェーンと一体に組み込まれていますので、走行中に外れたりすることはありません。標準のアルミフレームやスプロケットが使用可能です。

セーフティブロック付

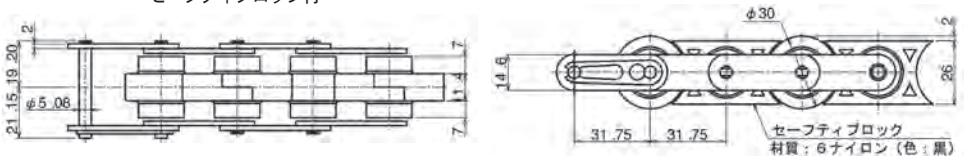

◇5形増速チェーン （増速比 2.57）

チェーンNo.	ローラ					使用温度 ℃	概略質量 kg/m
	材質	仕様	ローラの色		特長		
			大	小			
CZ5DNSB	エンプラ	普通仕様	灰色		許容張力が大きい	−10〜＋80	1.3
CZ5DPSB		高摩擦仕様	黒色	灰色	素速い立上り		
CZ5DNCSB		帯電防止仕様	灰色	黒色	帯電防止（体積固有抵抗率10^6Ω・cm）許容張力が大きい		
CZ5DPCSB		帯電防止・高摩擦仕様	黒色		帯電防止（体積固有抵抗率10^6Ω・cm）素速い立上がり		
CZ5HSSB	スチール	焼入れ仕様	スチール		高負荷可能	−10〜＋150	3.8

◇5形キャリアチェーン （増速比 1:1）

チェーンNo.	ローラ					使用温度 ℃	概略質量 kg/m
	材質	仕様	ローラの色		特長		
			大	小			
CY5DNSB	エンプラ	普通仕様	青色		許容張力が大きい	−10〜＋80	1.3
CY5DNCSB		帯電防止仕様	黒色	青色	帯電防止（体積固有抵抗率10^6Ω・cm）許容張力が大きい		
CY5HSSB	スチール	焼入れ仕様	スチール		高負荷可能	−10〜＋150	3.8

上記の許容張力は、使用張力を基にした張力でローラの材質によって違いがあります。

ご案内 ＊アルミフレームシリーズ ▶▶P.626〜P.627

PR

6形増速チェーン・キャリアチェーン

6形増速チェーン・キャリアチェーン

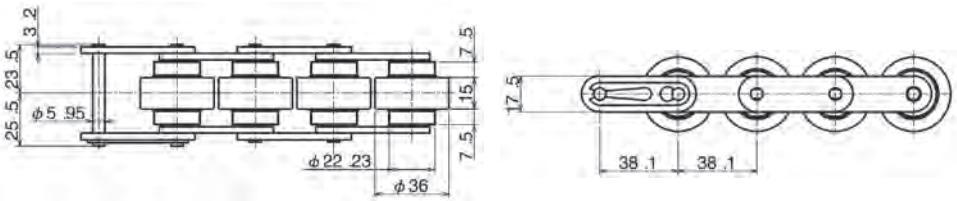

◇6形増速チェーン　（増速比　2.62）

チェーンNo.	ローラ					使用温度 ℃	概略質量 kg/m
	材質	仕様	ローラの色		特長		
			大	小			
CZ6DN	エンプラ	普通仕様	灰色		許容張力が大きい	－10～＋80	2.1
CZ6DP		高摩擦仕様	灰色	黒色	素速い立上り		
CZ6DNC		帯電防止仕様	黒色	灰色	帯電防止（体積固有抵抗率10^6Ω・cm）許容張力が大きい		
CZ6DPC		帯電防止・高摩擦仕様	黒色		帯電防止（体積固有抵抗率10^6Ω・cm）素速い立上がり		
CZ6HS	スチール	焼入れ仕様	スチール		高負荷可能	－10～＋150	5.6

◇6形キャリアチェーン　（増速比　1:1）

チェーンNo.	ローラ					使用温度 ℃	概略質量 kg/m
	材質	仕様	ローラの色		特長		
			大	小			
CY6DN	エンプラ	普通仕様	青色		許容張力が大きい	－10～＋80	2.1
CY6DNC		帯電防止仕様	黒色	青色	帯電防止（体積固有抵抗率10^6Ω・cm）許容張力が大きい		
CY6HS	スチール	焼入れ仕様	スチール		高負荷可能	－10～＋150	5.6

上記の許容張力は、使用張力を基にした張力でローラの材質によって違いがあります。

ご案内　＊アルミフレームシリーズ　▶P.628～P.629

PR

6形増速チェーン・キャリアチェーン

■ セーフティブロック付チェーン （受注生産）
大ローラ間のすきまより、小ネジ類等の部品や異物がアルミフレーム内に落下するのをナイロン製のセーフティブロックが防止します。
セーフティブロックはチェーンと一体に組み込まれていますので、走行中に外れたりすることはありません。標準のアルミフレームやスプロケットが使用可能です。

セーフティブロック付

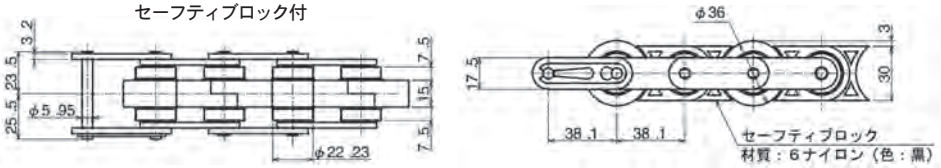

◇6形増速チェーン （増速比 2.62）

チェーンNo.	ローラ					使用温度 ℃	概略質量 kg/m
	材質	仕様	ローラの色		特長		
			大	小			
CZ6DNSB	エンプラ	普通仕様	灰色		許容張力が大きい	−10〜＋80	2.1
CZ6DPSB		高摩擦仕様	灰色	黒色	素速い立上り		
CZ6DNCSB		帯電防止仕様	黒色	灰色	帯電防止（体積固有抵抗率10^6Ω・cm）許容張力が大きい		
CZ6DPCSB		帯電防止・高摩擦仕様	黒色		帯電防止（体積固有抵抗率10^6Ω・cm）素速い立上がり		
CZ6HSSB	スチール	焼入れ仕様	スチール		高負荷可能	−10〜＋150	5.6

◇6形キャリアチェーン （増速比 1:1）

チェーンNo.	ローラ					使用温度 ℃	概略質量 kg/m
	材質	仕様	ローラの色		特長		
			大	小			
CY6DNSB	エンプラ	普通仕様	青色		許容張力が大きい	−10〜＋80	2.1
CY6DNCSB		帯電防止仕様	黒色	青色	帯電防止（体積固有抵抗率10^6Ω・cm）許容張力が大きい		
CY6HSSB	スチール	焼入れ仕様	スチール		高負荷可能	−10〜＋150	5.6

上記の許容張力は、使用張力を基にした張力でローラの材質によって違いがあります。

ご案内 ＊アルミフレームシリーズ ▶▶P.628〜P.629

PR

増速・キャリアチェーン

選定方法

1) 使用条件の設定

◆ 温　　度：－10℃～＋80℃
◆ チェーン速度：5～15m/min
◆ 機　　長：15m以下
◆ 環　　境：摩耗性粉塵、腐食性ガス、高湿度等の悪影響の無いこと

○ワーク質量	W1 kgf
○パレット質量	W2 kgf
○輸送物質量	W3 kgf ※W3＝W1＋W2
○パレット走行向長さ	PL m
○アキュームレート部のパレット数	N1 枚
○搬送部のパレット数	N2 枚

2)チェーン仕様の決定

使用条件によりチェーンの仕様を決定する。

エンプラローラ	DN仕様	○普通搬送用、低騒音 ○アルミ製または塩ビ表装パレット ○100kg/m搬送物重量以下
	DNC仕様	○上記に静電気防止仕様
スチールローラ	HS仕様	○高負荷搬送用、許容張力大 ○鉄製パレット、耐衝撃 ○100kg/mを越える搬送物重量

3)チェーンサイズの決定

イ)輸送物の1m当りの質量を計算し、下表の許容負荷質量を満足するチェーンを仮選定する。

$$W_A\,(kg/m) = \frac{W_1+W_2}{P_L} \qquad W_A < P$$

輸送物許容負荷

チェーンサイズ	エンプラローラ DN・DNC		スチールローラ HS	
	ローラ許容負荷 Rkgf/ケ	搬送物許容負荷 Pkgf/m	ローラ許容負荷 Rkgf/ケ	搬送物許容負荷 Pkgf/m
CZ3	0.3	30	1.2	120
CY3	0.5	50		
CZ4	0.7	55	2.8	220
CY4	1.0	80		
CZ5	1.2	75	4.8	300
CY5	1.7	110		
CZ6	1.9	100	7.6	400
CY6	2.9	150		

長期使用を期待するならば上記表許容負荷に対して80%の値とし、安全率を考慮したほうがよい。

WA ＜ P × 80 %

増速・キャリアチェーン用

ロ）次にチェーン張力の簡易計算を行い、チェーンの最大許容張力を満足するかどうかチェックをする。

◆ エンプラローラ（DN、DNC）
〔増速チェーン〕
Tb ＝ 0.15 ×コンベヤ輸送物総重量＝ 0.15 ×W_3（N_1＋N_2）
〔キャリアチェーン〕
Tb ＝ 0.10 ×コンベヤ輸送物総重量＝0.10 × W_3（N_1＋N_2）
◆ スチールローラ（HS）
〔増速チェーン〕
Tb ＝ 0.20 ×W_3（N_1＋N_2）
〔キャリアチェーン〕
Tb ＝ 0.12 ×W_3（N_1＋N_2）

Tb：チェーン1本当りに作用する概略張力

チェーンの最大許容張力

チェーンサイズ	エンプラローラ DN、DNC	スチールローラ HS
CZ3-CY3	56kgf	100kgf
CZ4-CY4	90kgf	160kgf
CZ5-CY5	140kgf	250kgf
CZ6-CY6	200kgf	380kgf

4）チェーン選定の最終確認
記載の選定方法に基づき、チェーン張力が満足するかどうかチェックを行い決定する。

5）手順フローチャート

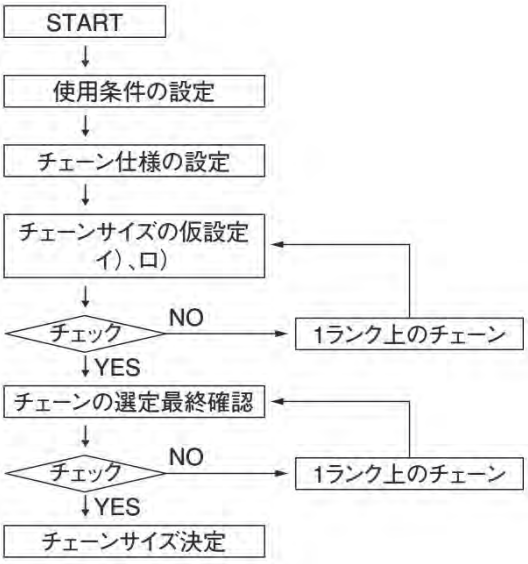

増速・キャリアチェーン

選定方法

◆ チェーンに作用する最大張力(T)

〔増速チェーンの場合〕

T＝ (Hw＋Cw)L1fc＋AwL2fa ＋(AW＋CW)L2fR ＋1.1CwLfC

〔キャリアチェーンの場合〕

T＝ (Hw＋Cw)L1fc＋AwL2fa ＋(AW＋CW)L2fC ＋1.1CwLfC

◆ 所要動力(P)の計算

$$P=\frac{TV}{5565\eta}$$

〔使用条件〕

T：チェーンに作用する最大張力(kg･f)
Ta：チェーン許容張力(kg･f)
Tb：チェーン1本当りに作用する最大張力
L：輸送軸間距離(m)(L＝ L1＋L2)
L1：搬送部の長さ(m)
L2：アキュームレート部の長さ(m)
W：輸送物重量(kg)
Pw：パレット重量(kg)
P1：パレット搬送方向の長さ(m)
Hp：搬送部輸送物数
Ap：アキューム部輸送物数
Hw：搬送部1m当りのパレットを含む輸送物重量(kg/m)

$$Hw=\frac{(Pw+W)\times Hp}{L_1}$$

Aw：アキュームレート部1m当りのパレットを含む輸送物重量(kg/m)

$$Aw=\frac{(Pw+W)\times Ap}{L_2}$$

Cw：チェーン重量(kg/m)
fa：アキュームレート時の輸送物とチェーンとの摩擦係数
fc：チェーンとレールとの摩擦係数
fR：アキュームレート時のチェーンとレールの摩擦係数
K：輸送物荷重係数(樹脂ローラタイプにのみ適用)
V：チェーン速度(m/min)
R：所要動力(kw)
η：駆動部の伝達機械効率

〔計算例〕

Hp ＋ Ap：総輸送物数 10個
Pw：パレット重量 5kg
W：輸送物重量 25kg
L：機長 10m
V：チェーン速度 5m/min

$$W=\frac{(Pw+W)\times(Hp+Ap)}{L}=\frac{(5+25)\times 10}{10}=30kg/m$$

K1＝1.7
K2＝1.0

PR

増速・キャリアチェーン用

選定資料-2

◆ チェーンサイズの決定
チェーンに作用する最大張力(T)に表3の速度係数と表4の輸送物荷重係数を乗じ、
チェーン1条当りの張力を算出します。

$$\text{チェーン許容張力} \geqq \frac{T \times K_1 \times K_2}{2}$$

もしチェーン許容張力を越えるときは、1ランク上のチェーンか機長を分割して再度計算して下さい。

表1　増速チェーンの摩擦係数

ローラ仕様 / 摩擦係数	樹脂ローラタイプ		スチールローラタイプ	
	DN・DNC仕様	DP・DPC仕様	SS・HS仕様	
	潤滑なし	潤滑なし	潤滑なし	潤滑あり
fa	0.10	0.15	0.15	0.10
fc	0.08	0.08	0.05	0.05
fR	0.20	0.25	0.25	0.10

表2　キャリアチェーンの摩擦係数

ローラ仕様 / 摩擦係数	樹脂ローラタイプ	スチールローラタイプ	
	DN仕様	SS・HS仕様	
	潤滑なし	潤滑なし	潤滑あり
fa	0.04	0.06	0.04
fc	0.08	0.12	0.08
fR	0.08	0.12	0.08

表3　速度係数

チェーン速度 m/min	係数 K_1
1～ 4	1.0
4～ 8	1.1
8～10	1.2
10～13	1.5
14～18	1.6

表4　輸送物荷重係数

平均輸送物重量 Wa kg/m	係数 K_2
30　以下	1.00
31～ 40	1.10
41～ 50	1.15
51～ 70	1.20
61～ 90	1.25
91～120	1.35

PR

増速チェーン・キャリアチェーン設計上の留意点(1)

設計上の留意点

1)アルミフレーム両端部寸法

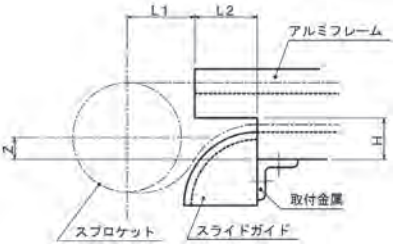

歯数	部位 \ アルミフレームNo.		C3AF CZ3AFS	C4AF CZ4AFS	C5AF	CZ5AFS	C5HAFN	C6AF	CZ6AFS	C6HAFN
9	Z		24.3	—	—	—	—	—	—	—
	L_1		35	—	—	—	—	—	—	—
	L_2	駆動側	160	—	—	—	—	—	—	—
		従動側	60	—	—	—	—	—	—	—
10	Z		21.3	14.7	40.6	16.1	38.1	27.5	14.9	40.4
	L_1		40	50	62			72		
	L_2	駆動側	210	300	290	340	290	460	430	400
		従動側	80	100	100	120	100	140	130	120
11	Z		—	10.8	35.7	11.2	33.2	21.5	9.0	34.4
	L_1		—	55	68			78		
	L_2	駆動側	—	350	350	400	350	540	500	470
		従動側	—	120	120	140	120	170	160	140
12	Z		—	6.8	30.7	6.2	28.2	15.5	3.0	28.4
	L_1		—	60	73			84		
	L_2	駆動側	—	400	410	460	410	610	580	550
		従動側	—	150	145	170	145	200	180	170
	H		25	25	50	30	50	50	40	55

2)コンベヤ脚ピッチ(積載質量、断面2次モーメント、たわみ量より決定)

δ ＝ たわみ量 (mm) (S ＝0.5～2.0以内)

ℓ ＝ 脚ピッチ (mm)

I ＝ 断面2次モーメント (mm^4)

E ＝ 7.0×10^3 (kg/mm^2)

W ＝ 積載質量 (kg/m)

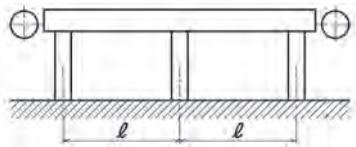

$$S=\frac{5\times W\ell^4}{384\times E\times I\times 1000}$$

アルミフレームNo.	断面2次モーメント(mm^4)
C3AF	166,200
CZ3AFS	175,000
C4AF	361,800
CZ4AFS	398,300
C5AF	986,100
CZ5AFS	825,000
C5HAFN	1,805,000
C6AF	911,100
CZ6AFS	1,460,000
C6HAFN	3,257,000

増速・キャリア　留意点-1

3)テークアップ

図1

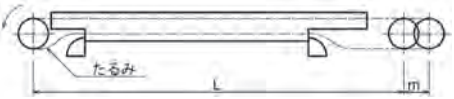

図2

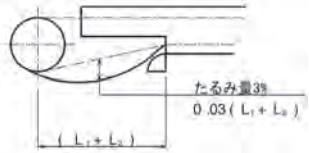

テークアップ量 m＝(L× 0.02)＋余裕長さ
(0.02＝チェーン許容摩耗伸び　2%)

図3

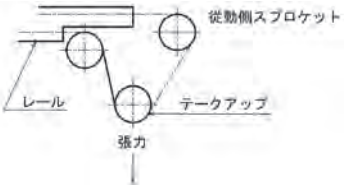

運転時は駆動スプロケット直下に若干たるみがある程度にテークアップを調整します。
レイアウト、スペース等の関係で図1のようなテークアップが出来ない場合、図3のような方法も考えられます。

4)チェーンとアルミフレームの配置

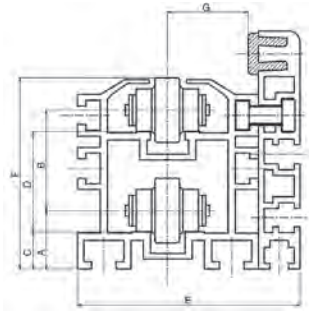

アルミフレームNo.	A	B	C	D	E	F	G
C3AF	20	32.2	14	32.2	47.5	61.3	17.3
CZ3AFS	20	32.2	14	32.2	47.5	61.3	17.3
C4AF	21	34.9	13	34.9	77.5	68.1	27.5
CZ4AFS	21	34.9	13	34.9	77.5	68.1	27.5
C5AF	41.5	50.5	32	50.5	82	107	28
CZ5AFS	24.5	43	15	43	—	82.5	35.5
C6AF	43.1	46	32	46	86	107.1	30
CZ6AFS	26.1	50.5	15	50.5	—	94.6	44

PR

増速チェーン・キャリアチェーン設計上の留意点（2）

5）コンベヤ間直線乗移り

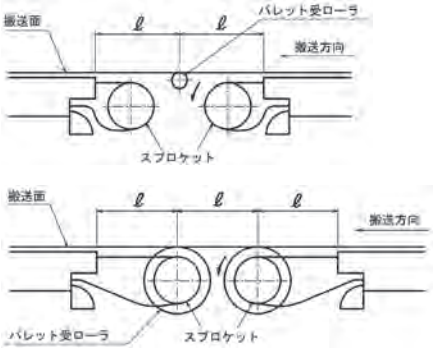

コンベヤ乗り移り部ではパレットを安定した状態で搬送させるためコンベヤ間あるいはスプロケット軸にパレットを受けるローラ（フリーローラ、モータローラ）を取り付けます。
この時のレール端部からパレット受けローラまでの距離はパレット搬送方向の長さの1／2.5以下とします。

6）スプロケットと軸
駆動スプロケット……キー付き、左右のスプロケット位相合わせ
テークアップスプロケット……キーなし（フリー）、左右別々の軸

7）使用上の注意
（1）使用温度 エンプラローラ ： －10℃～＋80℃
スチールローラ ： －10℃～＋150℃
（2）推奨チェーン速度 5～15m/min.
（3）推奨コンベヤ機長 15m以下
（4）雰囲気
エンプラローラの場合油や水がかかるような雰囲気での使用は避けて下さい。
増速機能を低下させるおそれがあります。
（5）給油
使用後、長時間経過してスプロケット屈曲部での異音が発生する場合、リンクプレートと内リンクプレート間からピンとブッシュの間へSAE10～20の油を少量給油して下さい。
（下図左）スチールローラは給油を推奨しますが、プラローラに付着した油はただちに拭き取って下さい。

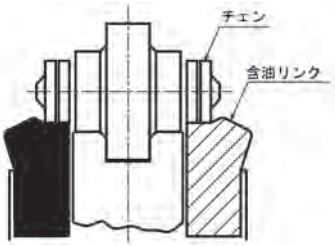

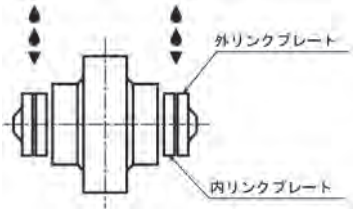

増速・キャリア　留意点-2

(6)搬送側(フレーム上部)の端部の処理チェーンの小径ローラ走行部両端には面取りを施して下さい。尚、従動側レール端部に大径ローラ受けを取付けると面取部のチェーンの沈み込みを防止することが出来ます。

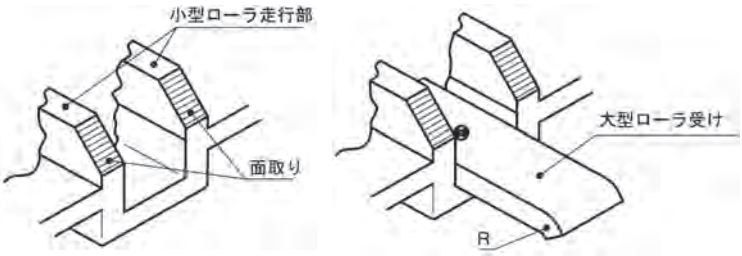

(7)パレットやワークを落下させたり、上から押さえつけてチェーンに衝撃や圧力を掛けるような使用は避けること。

(8)帯電防止仕様チェーン　DNCタイプ(導電性エンプラローラ　体積固有抵抗$10^{6}\Omega\cdot cm$)
電子応用機器の組立ライン等において、静電気によるほこりの付着、あるいは電気的ノイズの発生等、製品の機能に好ましくない問題が生じる場合は、チェーンのローラ自体に帯電防止やある程度の導電性が要求されます。
一般にエンプラの電気特性はプラスチック原料自身の特性と、加えられる配合剤の種類、量などによって決まり、絶縁抵抗値が10^{12}以上のものは絶縁材料、$10^{6\sim8}$のものは帯電防止材料、104以下のものは導電材料と呼ばれています。
当社の帯電防止仕様増速チェーン・キャリアチェーンは標準仕様のローラの体積固有抵抗$10^{14}\Omega\cdot cm$と比較して大幅な帯電防止効果が期待できます。

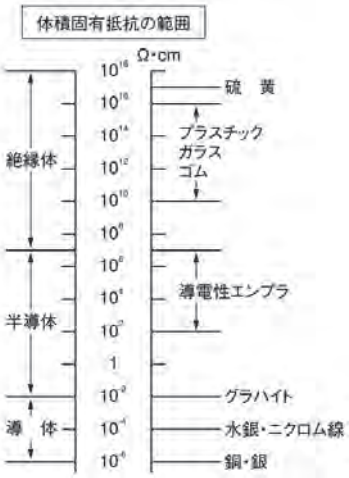

アルミフレームの取扱い(1)

CZ　AFS形(スチールレール付)アルミフレームの説明

アルミフレーム組立て手順(1)
スチールレールの取付け方法
イ)スチールレールの組込みは、円筒コロをスチールレールの穴に挿入しながらアルミフレーム溝凹部に滑り込ませて下さい。
ロ)円筒コロ挿入用の穴(φ3.1)を追加する時は、超硬ドリルをご使用下さい。

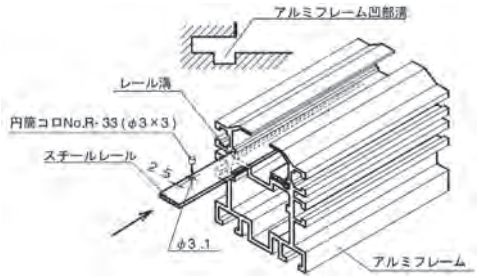

アルミフレーム組立て手順(2)
エンドプレートの取付け
イ)挿入したスチールレールの上面とエンドプレートの上部を合わせるようにし、アルミフレームに挿入します。

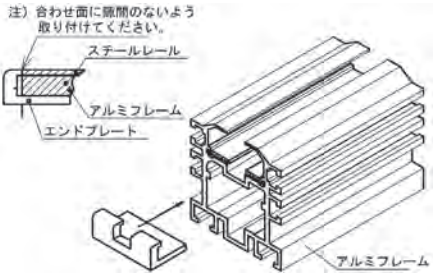

アルミフレーム組立て手順(3)
エンドプレートの固定方法
イ)エンドプレートを挿入した状態でアルミフレームと共にキリ加工をして下さい。
ロ)穴明け後スプリングピンを挿入し固定をして下さい。

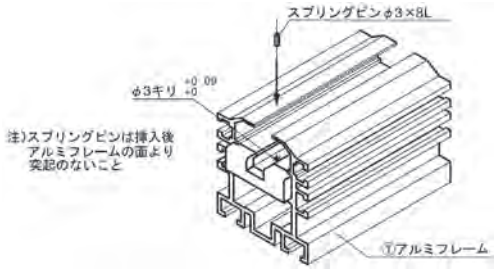

PR

アルミフレームの取扱い(1)

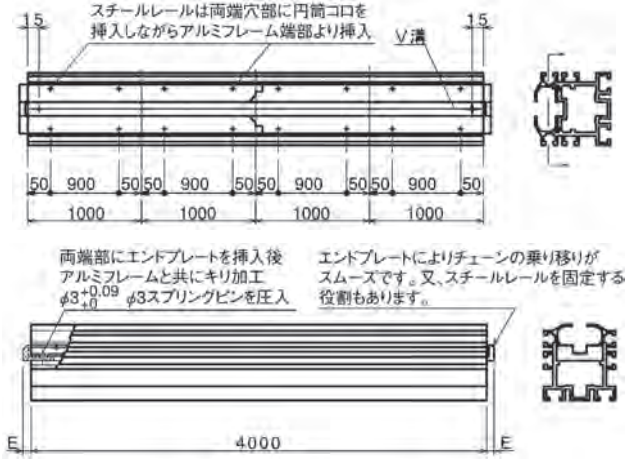

アルミフレーム No.	端部エンドプレート部寸法　E
CZ4AFS	7
CZ5AFS	8
CZ6AFS	10

取扱い上の留意点

1)スチールレールに円筒コロを嵌めた状態でアルミフレームに挿入します。
2)エンドプレートを取付けアルミフレームのV溝を利用してアルミフレームとエンドプレートを同時に穴明けをします。
3)φ3×8Lスプリングピンを圧入しエンドプレートを固定します。

エンドプレートを使用しない時
スチールレールの固定方法

イ)アルミフレームの上部(チェーンカバー部)を斜めにカットをして下さい。
ロ)スチールレールを挿入した状態でアルミフレームと共に穴明けをして下さい。
　取付け位置"B"に加工。$\phi 3^{+0.09}_{+0}$
ハ)穴明け後、スプリングピンを挿入し固定をして下さい。

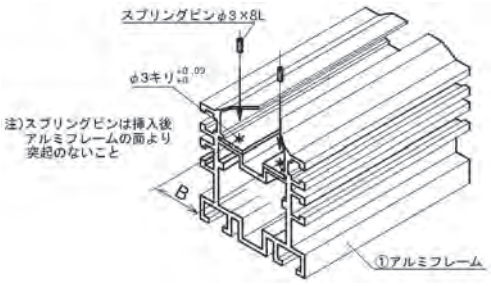

アルミフレーム No.	穴明け位置部寸法　B
CZ4AFS	28
CZ5AFS	32
CZ6AFS	40

PR

アルミフレームの取扱い(2)

長さ 2mもの



長さ3mもの



長さ 7mもの



長さ8mもの

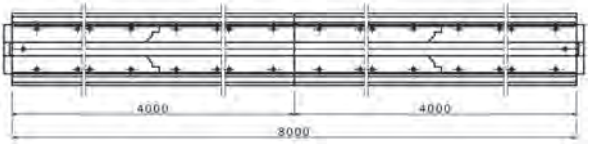

アルミフレームをカットしてご使用のとき

イ)レールの中央部あるいは円筒コロ用穴部以外をカットします。
ロ)アルミフレームとインナーレールの切断はそれぞれ別々に加工して下さい。
　切断面のバリ、カエリは必ず除去して下さい。
ハ)インナーレールに円筒コロを挿入する為の穴を端面より20～40mm側面より2.5mmのところに明けて下さい。

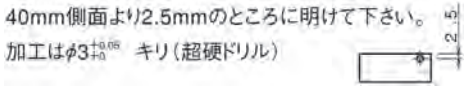

ニ)インナーレールに円筒コロを嵌めた状態でアルミフレームに挿入します。
ホ)エンドプレートを取付けアルミフレームのV溝を利用してアルミフレームとエンドプレートを同時に穴明けをします。φ3 +0.09 +0 キリ
ト)φ3×8Lスプリングピンを圧入しエンドプレートを固定します。

アルミフレームを連結してご使用のとき

イ)レールの合せ面はバリ、カエリの無いように加工をして下さい。
ロ)アルミフレームの合せ面は、中央部のV溝により合わせて下さい。
ハ)インナーレールに円筒コロを嵌めた状態でアルミフレームに挿入します。
ニ)エンドプレートを取付けアルミフレームのV溝を利用してアルミフレームとエンドプレートを同時に穴明けをします。$\phi 3^{+0.09}_{+0}$ キリ
ホ)φ3×8Lスプリングピンを圧入しエンドプレートを固定します。
ヘ)端部にエンドプレートを取付ける際、インナーレールがアルミフレームより2mm程度、短く仕上がった場合でもエンドプレートとインナーレールとの隙間を調整することができます。
(インナーレールはアルミフレームより2mm程度、短くとも調整可能)

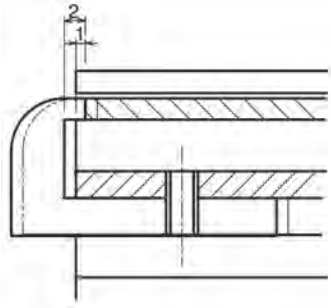

長さ2mに切断の場合
スチールレールは下図の様に長さを調整して下さい。

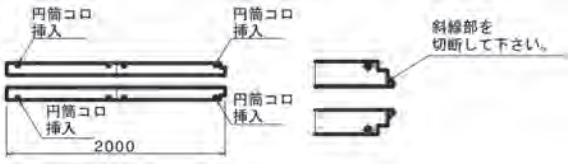

長さ3mに切断の場合
スチールレールは下図の様に長さを調整して下さい。

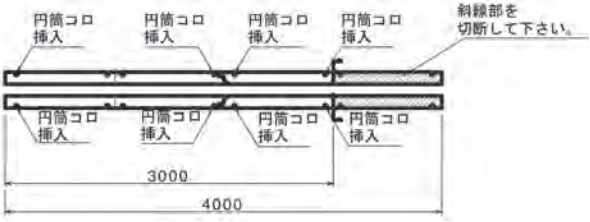

増速・キャリアチェーン





増速・キャリアチェーン用アルミフレームシリーズは、安定したチェーンの走行を考慮した形状とドライブ・リターン部、脚部、ストッパー、センサー等を自由に取付けを可能としたナット溝を設けています。
チェーン専用アルミフレーム、アルミサイドフレームはアルマイト処理を施し錆に強く外観も良好、専用リターンガイド、ブラケット、取付用ナットを標準化していますので設計が容易になりました。

●ご注文 表記例

C3AFT

アルミフレームNo.

◇増速・キャリアチェーン用アルミフレーム（エンプラローラ用）

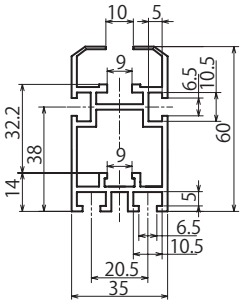

CZ3・CY3専用アルミフレーム

アルミフレームNo.	長さ／本	材質	定価(円)
C3AFT	3m	m A6063S T5	8,900

◇増速・キャリアチェーン用スチールレール付アルミフレーム（スチールローラ・エンプラローラ用）

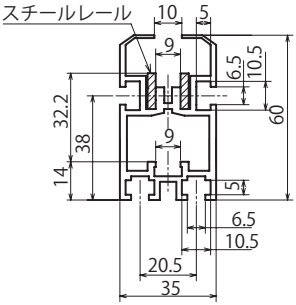

CZ3・CY3専用アルミフレーム

アルミフレームNo.	長さ／本	材質	定価(円)
CZ3AFS	3m	A6063S T5	27,700

! SS400スチールレールは付属されています。

◇増速・キャリアチェーン用アルミサイドフレーム（パレットガイドレール）

適用アルミフレーム：C3AF・CZ3AFS

サイドフレームNo.	長さ／本	材質	定価(円)
C3AFSD	3m	m A6063S T5	6,300

EPV3
エンプラレール（別売） P.592

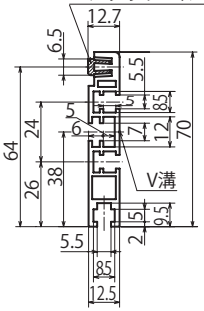

●ご注文No.

CZ3RGPE

リターンガイドNo.

◇リターンガイド

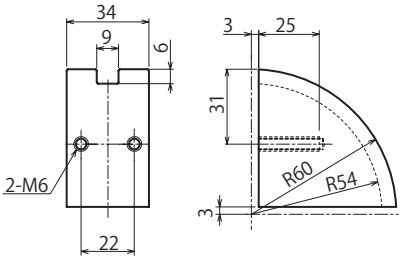

適用アルミフレーム：C3AF・CZ3AFS

リターンガイドNo.	材質	定価(円)
CZ3RGPE	m 超高分子量ポリエチレン	2,850

●ご注文No.

CZ3GBAL

ガイドブラケットNo.

◇ガイドブラケット

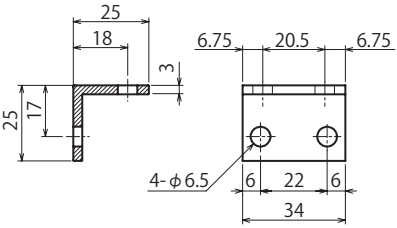

適用アルミフレーム：C3AF・CZ3AFS

ガイドブラケットNo.	材質	定価(円)
CZ3GBAL	m アルミアングル材 A6063 T5	950

●ご注文No.

M5NT20

ナットNo.

◇M5長ナット(三価ユニクロメッキ(白)付)

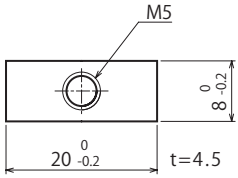

ナットNo.	定価(円)
M5NT20	210

●ご注文No.

M6NT20

ナットNo.

◇M6長ナット(三価ユニクロメッキ(白)付)

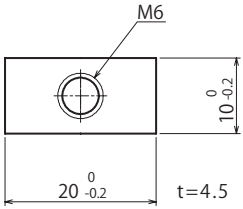

ナットNo.	定価(円)
M6NT20	260

ORDER ご注文方法

アルミフレームNo.
リターンガイドNo.
ガイドブラケットNo.
ナットNo.
と数量

ご注意
＊配送地域、出荷本数によっては路線便対象外になるため、分割の出荷をご検討いただくか、送料を追加でご請求させていただく場合がございます。

当 発送日

当日発送
＊欠品の場合もございます。在庫数はKANA公式オンラインショップwww.kana.jp/からご確認ください。
P.28～P.29参照

ご案内
＊EPV3エンプラレール
P.592
＊RoHS規制適合については、各営業所へお問い合わせください。

1m 単品梱包長さの制限

CAD CAD

増速・キャリアチェーン

●ご注文 商品コード

C4AFT

アルミフレームNo.

◇増速・キャリアチェーン用アルミフレーム（エンプラローラ用）

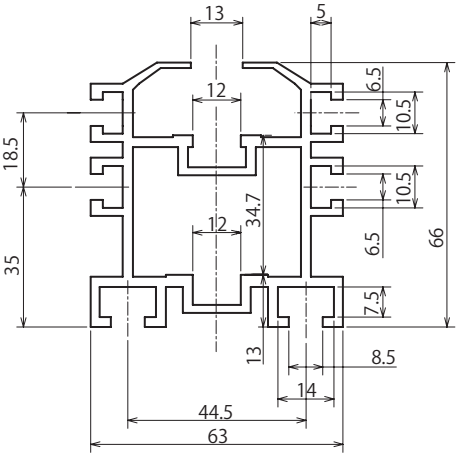

CZ4・CY4専用アルミフレーム

アルミフレームNo.	長さ／本	材質	定価(円)
C4AFT	3m	m A6063S T5	15,900

◇増速・キャリアチェーン用アルミサイドフレーム（パレットガイドレール）

適用アルミフレーム：C4AF・CZ4AFS

サイドフレームNo.	長さ／本	材質	定価(円)
C4AFSD	3m	m A6063S T5	11,800

◇増速・キャリアチェーン用スチールレール付アルミフレーム（スチールローラ・エンプラローラ用）

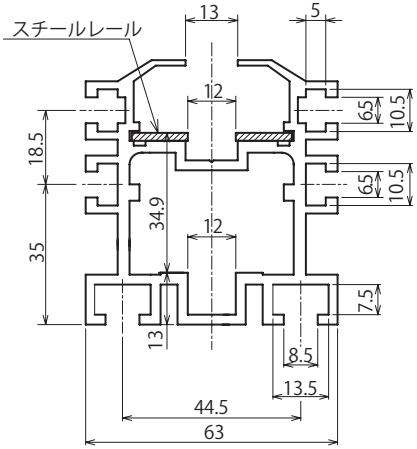

CZ4・CY4専用アルミフレーム

アルミフレームNo.	長さ／本	材質	定価(円)
CZ4AFS	4m	m A6063S T5	44,800

! スチールレール・エンドプレート・円筒コロは付属されています。

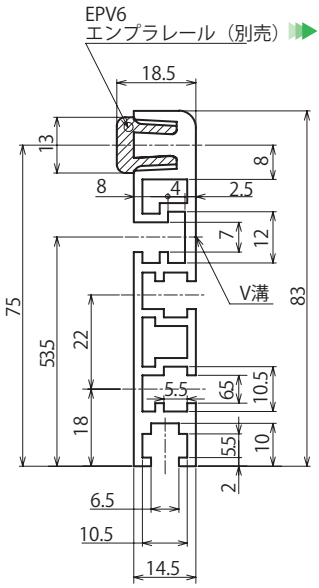

●ご注文No.

CZ4RGPE

リターンガイドNo.

◇リターンガイド

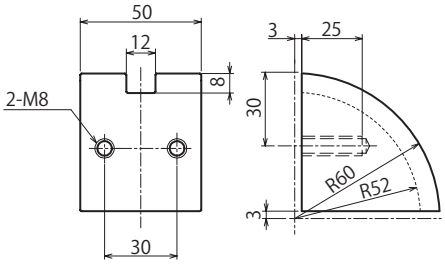

適用アルミフレーム：C4AF・CZ4AFS

リターンガイドNo.	材質	定価(円)
CZ4RGPE	m 超高分子量ポリエチレン	2,900

●ご注文No.

CZ4GBAL

ガイドブラケットNo.

◇ガイドブラケット

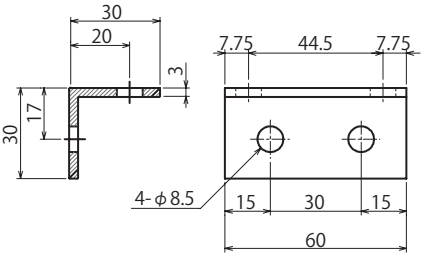

適用アルミフレーム：C4AF・CZ4AFS

ガイドブラケットNo.	材質	定価(円)
CZ4GBAL	m アルミアングル材 A6063 T5	990

●ご注文No.

M6NT20

ナットNo.

◇M6長ナット(三価ユニクロメッキ(白)付)

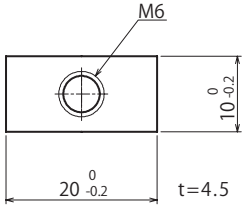

ナットNo.	定価(円)
M6NT20	260

●ご注文No.

M8NT25

ナットNo.

◇M8長ナット(三価ユニクロメッキ(白)付)

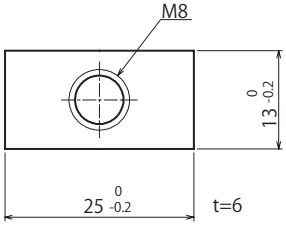

ナットNo.	定価(円)
M8NT25	280

ORDER ご注文方法

アルミフレームNo.
リターンガイドNo. と数量
ガイドブラケットNo.
ナットNo.

ご注意
＊配送地域、出荷本数によっては路線便対象外になるため、分割の出荷をご検討いただくか、送料を追加でご請求させていただく場合がございます。

当日 発送日

当日発送
＊欠品の場合もございます。在庫数はKANA公式オンラインショップ www.kana.jp/からご確認ください。
P.28～P.29参照

ご案内
＊EPV6エンプラレール
P.593
＊RoHS規制適合については、各営業所へお問い合わせください。

1m 単品梱包長さの制限

CAD CAD

増速・キャリアチェーン

●ご注文No.

CZ5AFS

アルミフレームNo.

◇増速・キャリアチェーン用スチールレール付アルミフレーム
（スチールローラ・エンプラローラ用）

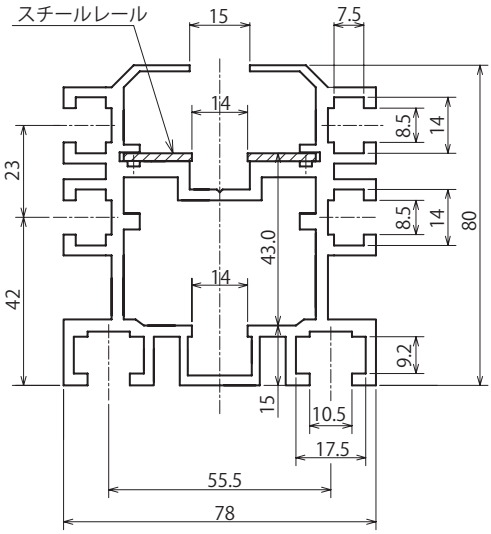

CZ5・CY5専用アルミフレーム

アルミフレームNo.	長さ／本	材質	定価(円)
CZ5AFS	4m	m A6063S T5	58,500

! スチールレール･エンドプレート･円筒コロは付属されています。

●ご注文No.

CZ5RGPE

リターンガイドNo.

◇リターンガイド

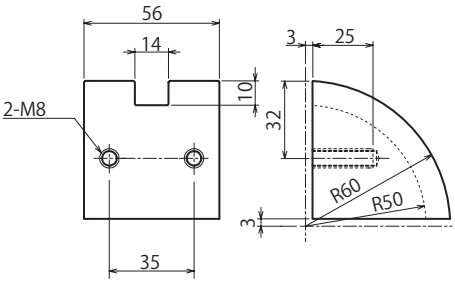

適用アルミフレーム：CZ5AFS

リターンガイドNo.	材質	定価(円)
CZ5RGPE	m 超高分子量ポリエチレン	3,500

●ご注文No.

CZ5GBAL

ガイドブラケットNo.

◇ガイドブラケット

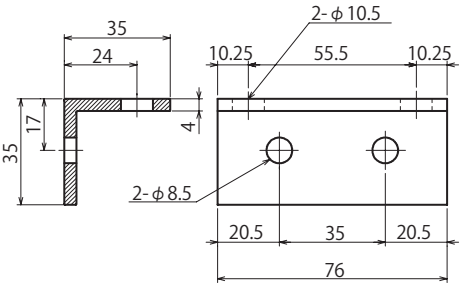

適用アルミフレーム：CZ5AFS

ガイドブラケットNo.	材質	定価(円)
CZ5GBAL	m アルミアングル材 A6063 T5	1,160

●ご注文No.

M8NT25

ナットNo.

◇M8長ナット(三価ユニクロメッキ(白)付)

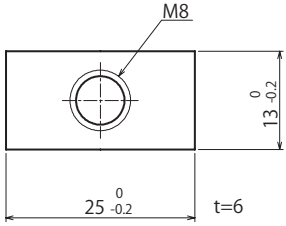

ナットNo.	定価(円)
M8NT25	280

ORDER ご注文方法

アルミフレームNo.
リターンガイドNo.
ガイドブラケットNo.
ナットNo.
と数量

ご注意 ＊配送地域、出荷本数によっては路線便対象外になるため、分割の出荷をご検討いただくか、送料を追加でご請求させていただく場合がございます。

当日 発送日

当日発送
＊欠品の場合もございます。在庫数はKANA公式オンラインショップ www.kana.jp/からご確認ください。
P.28～P.29参照

1m 単品梱包長さの制限

ご案内
＊EPV6エンプラレール
P.593
＊RoHS規制適合については、各営業所へお問い合わせください。

CAD CAD

増速・キャリアチェーン

●ご注文No.

CZ6AFS

アルミフレームNo.

◇増速・キャリアチェーン用スチールレール付アルミフレーム
（スチールローラ・エンプラローラ用）

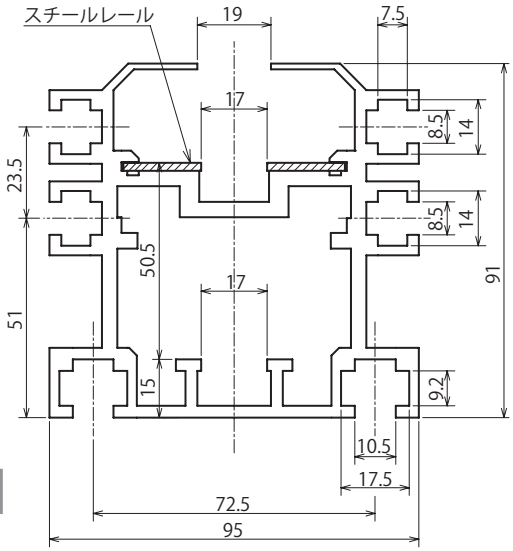

CZ6・CY6専用アルミフレーム

アルミフレームNo.	長さ／本	材質	定価(円)
CZ6AFS	4m	m A6063S T5	73,000

! スチールレール･エンドプレート･円筒コロは付属されています。

●ご注文No.

CZ6RGPE

リターンガイドNo.

◇リターンガイド

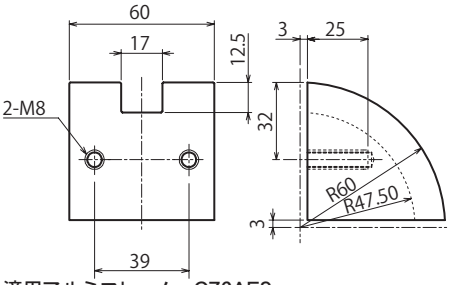

適用アルミフレーム：CZ6AFS

リターンガイドNo.	材質	定価(円)
CZ6RGPE	m 超高分子量ポリエチレン	3,700

●ご注文No.

CZ6GBAL

ガイドブラケットNo.

◇ガイドブラケット

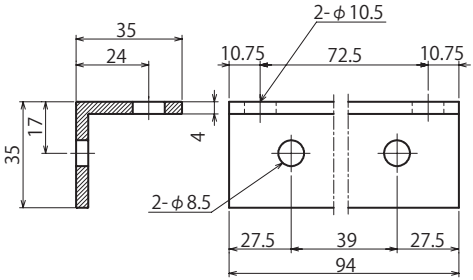

適用アルミフレーム：CZ6AFS

ガイドブラケットNo.	材質	定価(円)
CZ6GBAL	m アルミアングル材 A6063 T5	1,400

●ご注文No.

M8NT25

ナットNo.

◇M8長ナット(三価ユニクロメッキ(白)付)

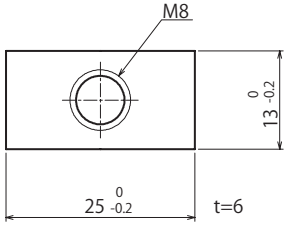

ナットNo.	定価(円)
M8NT25	280

ORDER ご注文方法

アルミフレームNo.
リターンガイドNo.
ガイドブラケットNo.
ナットNo.
と数量

ご注意 ＊配送地域、出荷本数によっては路線便対象外になるため、分割の出荷をご検討いただくか、送料を追加でご請求させていただく場合がございます。

当日 発送日

当日発送

＊欠品の場合もございます。在庫数はKANA公式オンラインショップ www.kana.jp/からご確認ください。
P.28～P.29参照

1m 単品梱包長さの制限

ご案内 ＊EPV6エンプラレール
P.593
＊RoHS規制適合については、各営業所へお問い合わせください。

CAD CAD

増速・キャリアチェーン

●ご注文 商品コード

C5AFT

アルミフレームNo.

◇増速・キャリアチェーン用アルミフレーム（エンプラローラ用）

CZ5・CY5専用アルミフレーム

アルミフレームNo.	長さ／本	材質	定価(円)
C5AFT	3m	m A6063S T5	20,100

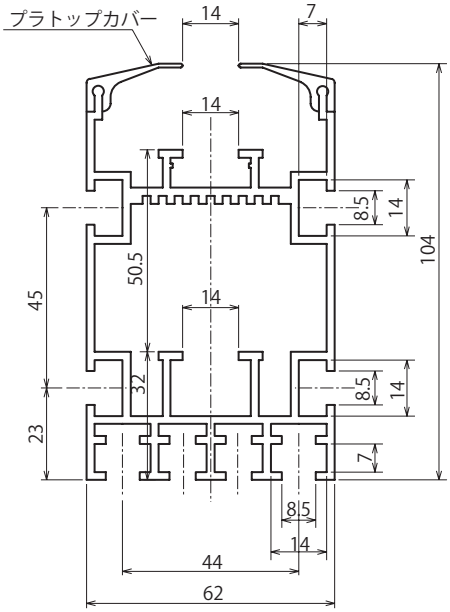

●ご注文 商品コード

TC1T　30

プラトップカバーNo.　長さ

プラトップカバーNo.	長さ／本	材質	定価(円)
TC1T	50m	m 高密度ポリエチレン	40,920
	30m		24,530
	10m		9,900

●ご注文 商品コード

C6AFT

アルミフレームNo.

CZ6・CY6専用アルミフレーム

アルミフレームNo.	長さ／本	材質	定価(円)
C6AFT	3m	m A6063S T5	19,900

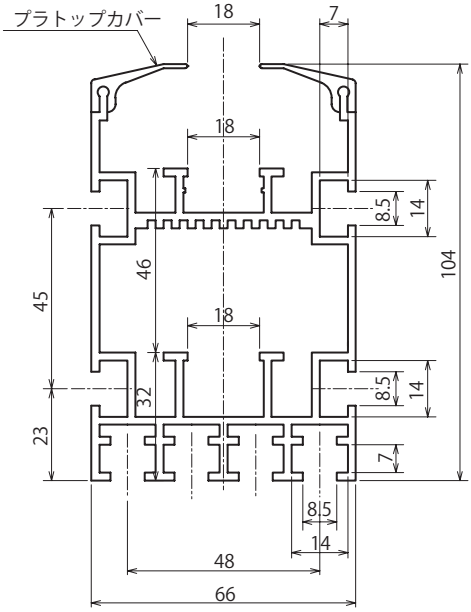

●ご注文 商品コード

TC1T　30

プラトップカバーNo.　長さ

プラトップカバーNo.	長さ／本	材質	定価(円)
TC1T	50m	m 高密度ポリエチレン	40,920
	30m		24,530
	10m		9,900

●ご注文 商品コード

C56AFSDT

サイドフレームNo.

◇増速・キャリアチェーン用アルミサイドフレーム
（パレットガイドレール）

適用アルミフレーム：C5AF・C6AF

サイドフレームNo.	長さ／本	材質	定価(円)
C56AFDT	3m	m A6063S T5	15,800

※V6エンプラレールは別売

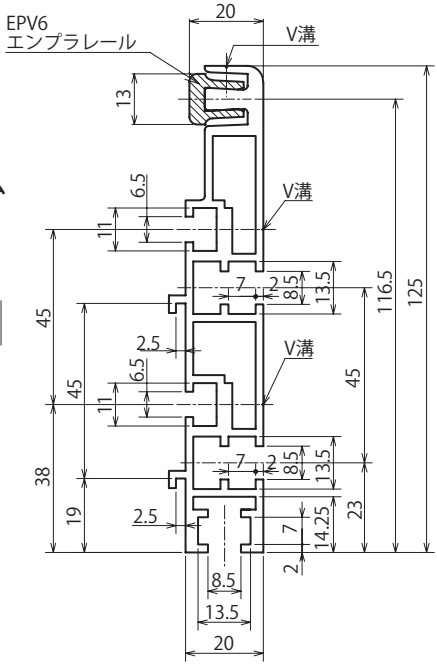

ORDER ご注文方法
アルミフレームNo.
サイドフレームNo. 長さ と数量
プラトップカバーNo.

当日 発送日
当日発送
＊欠品の場合もございます。在庫数はKANA公式オンラインショップ www.kana.jp/ からご確認ください。 P.28〜P.29参照

1m 単品梱包長さの制限
＊単品の長さが1mを超える商品について佐川・ヤマト便では終日発送できません。

ご案内
＊EPV6エンプラレール
▶P.593
＊RoHS規制適合については、各営業所へお問い合わせください。

ご注意
＊トップカバーはアルミフレームのm数×2の数量が必要です。
＊配送地域、出荷本数によっては路線便対象外になるため、分割の出荷をご検討いただくか、送料を追加でご請求させていただく場合がございます。

CAD
ダウンロードサービス　対象商品

Kタイミングプーリ〈下穴品〉

Semi-F対応品

XL037タイプ

●ご注文 商品コード

K 20 XL037 BF

STYLE 歯数 タイプ 形状

タイミングプーリNo.

（タイプ）
XL037
W：11
H：2.0



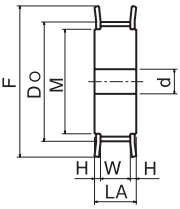

AF形

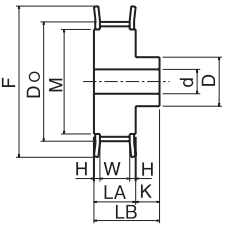

BF形

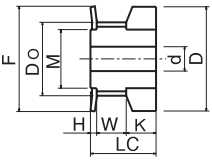

CF形

KANAタイミングプーリはタイミング伝動の優れた性能により低騒音でクリーンな伝動を実現。

歯数	タイプ	形状	Dp	Do	LA	LB	LC	K	D	d min	d max	F	M	適応フランジ	プーリ概算重量 kg	
10	XL 037	CF	16.17	15.66	-	-	23	10	23	4	8	23	12	KTF-102312	0.041	
11		CF	17.79	17.28	-	-	23	10	25	5	9	25	13	KTF-102513	0.048	
12		CF	19.40	18.90	-	-	23	10	25	6	10	25	14	KTF-102514	0.051	
14		CF	22.64	22.13	-	-	23	10	28	6	14	28	18	KTF-102818	0.068	
15		CF	24.25	23.75	-	-	23	10	28	6	14	28	18	KTF-102818	0.072	
16		BF	25.87	25.36	15	23	-	8	17	6	10	31	20	KTF-103120	0.055	
18		BF	29.11	28.60	15	23	-	8	19	6	12	33	22	KTF-103322	0.071	
19		BF	30.72	30.22	15	23	-	8	19	6	12	35	22	KTF-103522	0.078	
20		BF	32.34	31.83	15	23	-	8	22	8	14	38	26	KTF-103826	0.088	
21		BF	33.96	33.45	15	23	-	8	22	8	14	38	26	KTF-103826	0.096	
22		BF	35.57	35.07	15	23	-	8	24	8	16	43	28	KTF-104328	0.108	
24		BF	38.81	38.30	15	23	-	8	27	8	18	44	32	KTF-104432	0.132	
25		BF	40.43	39.92	15	23	-	8	28	8	19	44	32	KTF-104432	0.144	
26		BF	42.04	41.53	15	23	-	8	29	8	20	47	34	KTF-104734	0.157	
28		BF	45.28	44.77	15	23	-	8	30	8	21	48	36	KTF-104836	0.180	
30		BF	48.51	48.00	15	23	-	8	33	10	24	55	39	KTF-105539	0.208	
32		AF,BF	51.74	51.24	15	25	-	10	38	10	26	57	41	KTF-105741	0.216	0.304
34		AF,BF	54.98	54.47	15	25	-	10	38	10	26	61	41	KTF-106141	0.246	0.335
36		AF,BF	58.21	57.70	15	25	-	10	38	10	26	61	41	KTF-106141	0.279	0.367
38		AF,BF	61.45	60.94	15	25	-	10	38	10	26	65	50	KTF-106550	0.313	0.402
40		AF,BF	64.68	64.17	15	25	-	10	38	10	26	69	50	KTF-106950	0.350	0.438
42		AF,BF	67.91	67.41	15	25	-	10	38	10	26	74	53	KTF-107453	0.388	0.476
44		AF,BF	71.15	70.64	15	25	-	10	38	10	26	78	58	KTF-107858	0.428	0.517
46		AF,BF	74.38	73.87	15	25	-	10	38	10	26	83	63	KTF-168363	0.467	0.555

ORDER ご注文方法
タイミングプーリNo. と数量

当日 発送日
当日発送
＊欠品の場合もございます。在庫数はKANA公式オンラインショップwww.kana.jp/からご確認ください。
P.28～P.29参照

ご案内
＊ご要望に応じて、カタログ以外のサイズの製作、軸穴・キー・タップ等の加工をいたしますので詳細については弊社営業所までお問い合わせください。
＊RoHS規制適合については、各営業所へお問い合わせください。

CAD
ご注意
＊下穴径はmin（最小）径H7に仕上げています。フランジは付属しています。

Kタイミングプーリ〈下穴品〉

XL037タイプ

ご使用例

＊フランジは付属しておりますが、
追加でご入り用の場合は
こちらをご覧ください。 P.656〜P.661





KANAマシンキーを併せて
ご利用ください。 P.530〜P.531参照

品名	m材質
プーリ	炭素鋼
フランジ	普通鋼

※ XL037(9.5mm用)

歯数	タイプ	AF		BF		CF	
		定価(円)	Semi-F 定価(円)	定価(円)	Semi-F 定価(円)	定価(円)	Semi-F 定価(円)
10	XL 037	-	-	-	-	830	4,700
11		-	-	-	-	870	4,700
12		-	-	-	-	910	4,800
14		-	-	-	-	950	4,800
15		-	-	-	-	970	4,800
16		-	-	1,020	4,900	-	-
18		-	-	1,050	4,900	-	-
19		-	-	1,070	4,900	-	-
20		-	-	1,080	4,900	-	-
21		-	-	1,130	4,900	-	-
22		-	-	1,180	5,000	-	-
24		-	-	1,250	5,000	-	-
25		-	-	1,260	5,000	-	-
26		-	-	1,270	5,000	-	-
28		-	-	1,310	5,100	-	-
30		-	-	1,420	5,200	-	-
32		1,460	5,200	1,570	5,200	-	-
34		1,510	5,300	1,620	5,200	-	-
36		1,670	5,400	1,670	5,400	-	-
38		1,740	5,500	1,740	5,400	-	-
40		1,870	5,500	1,870	5,500	-	-
42		1,940	5,600	1,940	5,600	-	-
44		2,080	5,700	2,080	6,000	-	-
46		2,430	6,300	2,430	6,300	-	-

※Semi-Fシリーズ<完成品>タイミングプーリのご注文方法は、P.44〜P.53をご参照下さい。

Kタイミングプーリ〈下穴品〉

Semi-F対応品

L050タイプ

●ご注文 商品コード

K 20 L050 BF

STYLE 歯数 タイプ 形状

タイミングプーリNo.

（タイプ）
L050
W：14
H：2.5



AF BF

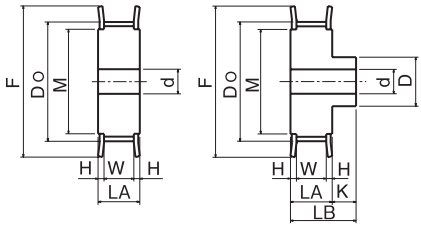

AF形 BF形

KANAタイミングプーリはタイミング伝動の優れた性能により低騒音でクリーンな伝動を実現。

歯数	タイプ	形状	Dp	Do	LA	LB	K	D	d min	d max	F	M	適応フランジ	プーリ概算重量 kg AF	プーリ概算重量 kg BF
10	L050	AF,BF	30.32	29.56	19	31	12	20	6	14	35	22	KTF-103522	0.08	0.14
12		AF,BF	36.38	35.62	19	31	12	25	8	18	43	28	KTF-104328	0.12	0.21
14		AF,BF	42.45	41.68	19	31	12	30	10	20	47	34	KTF-104734	0.17	0.29
15		AF,BF	45.48	44.72	19	31	12	32	10	20	51	36	KTF-165136	0.20	0.34
16		AF,BF	48.51	47.75	19	31	12	34	12	22	55	39	KTF-165539	0.23	0.38
17		AF,BF	51.54	50.78	19	31	12	35	12	22	57	41	KTF-165741	0.26	0.43
18		AF,BF	54.57	53.81	19	31	12	36	12	24	61	41	KTF-166141	0.30	0.47
19		AF,BF	57.61	56.84	19	31	12	38	12	24	65	50	KTF-166550	0.33	0.53
20		AF,BF	60.64	59.88	19	31	12	40	12	26	65	50	KTF-166550	0.37	0.59
21		AF,BF	63.67	62.91	19	31	12	42	12	26	69	50	KTF-166950	0.42	0.66
22		AF,BF	66.70	65.94	19	31	12	44	12	28	74	53	KTF-167453	0.46	0.72
24		AF,BF	72.77	72.00	19	31	12	44	12	28	78	58	KTF-167858	0.55	0.82
25		AF,BF	75.80	75.04	19	31	12	44	12	28	83	63	KTF-168363	0.60	0.87
26		AF,BF	78.83	78.07	19	31	12	44	12	28	86	66	KTF-168666	0.66	0.92
28		AF,BF	84.89	84.13	19	31	12	50	12	30	93	75	KTF-169375	0.77	1.11
30		AF,BF	90.96	90.20	19	31	12	50	12	30	99	78	KTF-169978	0.89	1.23
32		AF,BF	97.02	96.26	19	34	15	50	16	30	105	84	KTF-1610584	1.01	1.38
34		AF,BF	103.08	102.32	19	34	15	56	16	32	112	90	KTF-1611290	1.14	1.62
36		AF,BF	109.15	108.39	19	34	15	56	16	32	115	90	KTF-1611590	1.29	1.77
38		AF,BF	115.21	114.45	19	34	15	60	16	34	126	100	KTF-16126100	1.42	1.97
40		AF,BF	121.28	120.51	19	34	15	60	16	34	126	100	KTF-16126100	1.61	2.16
42		AF,BF	127.34	126.58	19	34	15	60	16	34	131	101	KTF-16131101	1.78	2.33
44		AF,BF	133.40	132.64	19	39	20	65	16	38	138	125	KTF-16138125	1.96	2.73

ORDER ご注文方法　タイミングプーリNo. と数量

当日 発送日　**当日発送**
＊欠品の場合もございます。在庫数はKANA公式オンラインショップ www.kana.jp/からご確認ください。
P.28～P.29参照

ご案内
＊ご要望に応じて、カタログ以外のサイズの製作、軸穴・キー・タップ等の加工をいたしますので詳細については弊社営業所までお問い合わせください。
＊RoHS規制適合については、各営業所へお問い合わせください。

CAD

ご注意
＊下穴径はmin（最小）径H7に仕上げています。フランジは付属しています。

Kタイミングプーリ〈下穴品〉

L050タイプ

ご使用例
＊フランジは付属しておりますが、
追加でご入り用の場合は
こちらをご覧ください。 P.656〜P.661





KANAマシンキーを併せて
ご利用ください。 P.530〜P.531参照

品名	m 材質
プーリ	炭素鋼
フランジ	普通鋼

※ L050(12.7mm用)

歯数	タイプ	AF		BF	
		定価(円)	Semi-F 定価(円)	定価(円)	Semi-F 定価(円)
10	L 050	1,030	4,900	1,030	4,900
12		1,270	5,000	1,270	5,000
14		1,330	5,100	1,330	5,100
15		1,350	5,100	1,350	5,100
16		1,390	5,100	1,390	5,100
17		1,470	5,200	1,470	5,200
18		1,540	5,300	1,540	5,300
19		1,560	5,300	1,560	5,300
20		1,630	5,700	1,630	5,700
21		1,800	5,800	1,800	5,800
22		2,000	6,000	2,000	6,000
24		2,400	6,300	2,400	6,300
25		2,590	6,400	2,590	6,400
26		2,780	6,600	2,780	6,600
28		3,160	7,200	3,160	7,600
30		3,610	7,300	3,610	7,600
32		4,140	7,400	4,140	7,700
34		4,620	7,600	4,620	7,800
36		5,000	7,900	5,000	7,900
38		5,320	8,200	5,320	8,200
40		5,630	8,400	5,630	8,400
42		5,780	8,500	5,780	8,500
44		5,930	8,600	5,930	8,600

※Semi-Fシリーズ<完成品>タイミングプーリのご注文方法は、P.44〜P.53をご参照下さい。

Kタイミングプーリ〈下穴品〉

Semi-F対応品

L075タイプ

●ご注文 商品コード

K 20 L075 BF

STYLE 歯数 タイプ 形状

タイミングプーリNo.

（タイプ）
L075
W：21
H：2.5



AF　BF

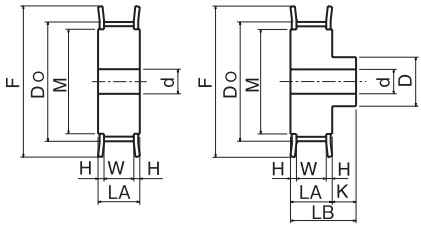

AF形　BF形

KANAタイミングプーリはタイミング伝動の優れた性能により低騒音でクリーンな伝動を実現。

歯数	タイプ	形状	Dp	Do	LA	LB	K	D	d min	d max	F	M	適応フランジ	プーリ概算重量 kg AF	プーリ概算重量 kg BF
12	L 075	AF,BF	36.38	35.62	26	38	12	25	8	18	43	28	KTF-104328	0.17	0.27
14		AF,BF	42.45	41.68	26	38	12	30	10	20	47	34	KTF-104734	0.24	0.38
15		AF,BF	45.48	44.72	26	38	12	32	10	20	51	36	KTF-165136	0.28	0.45
16		AF,BF	48.51	47.75	26	38	12	34	12	22	55	39	KTF-165539	0.31	0.50
17		AF,BF	51.54	50.78	26	38	12	35	12	22	57	41	KTF-165741	0.36	0.56
18		AF,BF	54.57	53.81	26	38	12	36	12	24	61	41	KTF-166141	0.41	0.62
19		AF,BF	57.61	56.84	26	38	12	38	12	24	65	50	KTF-166550	0.46	0.70
20		AF,BF	60.64	59.88	26	38	12	40	12	26	65	50	KTF-166550	0.51	0.78
21		AF,BF	63.67	62.91	26	38	12	42	12	26	69	50	KTF-166950	0.57	0.86
22		AF,BF	66.70	65.94	26	38	12	44	12	28	74	53	KTF-167453	0.63	0.95
24		AF,BF	72.77	72.00	26	38	12	44	12	28	78	58	KTF-167858	0.76	1.08
25		AF,BF	75.80	75.04	26	38	12	44	12	28	83	63	KTF-168363	0.83	1.15
26		AF,BF	78.83	78.07	26	38	12	44	12	28	86	66	KTF-168666	0.90	1.22
28		AF,BF	84.89	84.13	26	38	12	50	12	30	93	75	KTF-169375	1.05	1.47
30		AF,BF	90.96	90.20	26	38	12	50	12	30	99	78	KTF-169978	1.22	1.64
32		AF,BF	97.02	96.26	26	41	15	50	16	30	105	84	KTF-1610584	1.38	1.83
34		AF,BF	103.08	102.32	26	41	15	56	16	32	112	90	KTF-1611290	1.56	2.14
36		AF,BF	109.15	108.39	26	41	15	56	16	32	115	90	KTF-1611590	1.76	2.34
38		AF,BF	115.21	114.45	26	41	15	60	16	34	126	100	KTF-16126100	1.96	2.51
40		AF,BF	121.28	120.51	26	41	15	60	16	34	126	100	KTF-16126100	2.20	2.86
42		AF,BF	127.34	126.58	26	41	15	60	16	34	131	101	KTF-16131101	2.43	3.09
44		AF,BF	133.40	132.64	26	46	20	65	16	38	138	125	KTF-16138125	2.68	3.58

ORDER ご注文方法　タイミングプーリNo. と数量

当日 発送日　**当日発送**
＊欠品の場合もございます。在庫数はKANA公式オンラインショップwww.kana.jp/からご確認ください。
P.28～P.29参照

ご案内
＊ご要望に応じて、カタログ以外のサイズの製作、軸穴・キー・タップ等の加工をいたしますので詳細については弊社営業所までお問い合わせください。
＊RoHS規制適合については、各営業所へお問い合わせください。

CAD
ご注意
＊下穴径はmin（最小）径H7に仕上げています。フランジは付属しています。

Kタイミングプーリ〈下穴品〉

L075タイプ

ご使用例

＊フランジは付属しておりますが、
追加でご入り用の場合は
こちらをご覧ください。 P.656〜P.661





KANAマシンキーを併せて
ご利用ください。 P.530〜P.531参照

品名	m 材質
プーリ	炭素鋼
フランジ	普通鋼

※ L075(19.0mm用)

歯数	タイプ	AF		BF	
		定価(円)	Semi-F 定価(円)	定価(円)	Semi-F 定価(円)
12	L075	1,350	5,100	1,350	5,100
14		1,450	5,200	1,450	5,200
15		1,530	5,300	1,530	5,300
16		1,590	5,300	1,590	5,300
17		1,660	5,400	1,660	5,400
18		1,740	5,400	1,740	5,400
19		1,780	5,400	1,640	5,200
20		1,850	5,900	1,850	5,900
21		1,990	6,000	1,990	6,000
22		2,210	6,100	2,210	6,100
24		2,650	6,500	2,650	6,500
25		2,860	6,600	2,860	6,600
26		3,110	6,800	3,110	6,800
28		3,620	7,200	3,620	7,300
30		4,040	7,300	4,040	7,500
32		4,640	7,600	4,640	7,600
34		5,170	8,100	5,170	8,100
36		5,690	8,500	5,690	8,500
38		6,100	8,800	6,100	8,800
40		6,560	9,100	6,560	9,100
42		6,670	9,200	6,670	9,200
44		6,770	9,300	6,770	9,300

※Semi-Fシリーズ<完成品>タイミングプーリのご注文方法は、P.44〜P.53をご参照下さい。

Kタイミングプーリ〈下穴品〉

Semi-F対応品

L100タイプ

●ご注文 商品コード

K 20 L100 BF

STYLE 歯数 タイプ 形状

タイミングプーリNo.

（タイプ）
L100
W：28
H：2.5



AF　BF

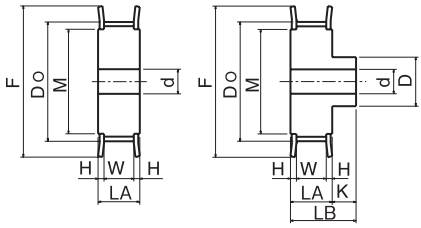

AF形　BF形

KANAタイミングプーリはタイミング伝動の優れた性能により低騒音でクリーンな伝動を実現。

歯数	タイプ	形状	Dp	Do	LA	LB	K	D	d min	d max	F	M	適応フランジ	プーリ概算重量 kg AF	プーリ概算重量 kg BF
14	L100	AF,BF	42.45	41.68	33	45	12	30	10	20	47	34	KTF-104734	0.30	0.48
15		AF,BF	45.48	44.72	33	45	12	32	10	20	51	36	KTF-165136	0.35	0.56
16		AF,BF	48.51	47.75	33	45	12	34	12	22	55	39	KTF-165539	0.40	0.63
17		AF,BF	51.54	50.78	33	45	12	35	12	22	57	41	KTF-165741	0.45	0.70
18		AF,BF	54.57	53.81	33	45	12	36	12	24	61	41	KTF-166141	0.52	0.78
19		AF,BF	57.61	56.84	33	45	12	38	12	24	65	50	KTF-166550	0.58	0.87
20		AF,BF	60.64	59.88	33	45	12	40	12	26	65	50	KTF-166550	0.65	0.97
21		AF,BF	63.67	62.91	33	45	12	42	12	26	69	50	KTF-166950	0.72	1.08
22		AF,BF	66.70	65.94	33	45	12	44	12	28	74	53	KTF-167453	0.80	1.19
24		AF,BF	72.77	72.00	33	45	12	44	12	28	78	58	KTF-167858	0.96	1.36
25		AF,BF	75.80	75.04	33	45	12	44	12	28	83	63	KTF-168363	1.05	1.44
26		AF,BF	78.83	78.07	33	45	12	44	12	28	86	66	KTF-168666	1.14	1.54
28		AF,BF	84.89	84.13	33	45	12	50	12	30	93	75	KTF-169375	1.33	1.85
30		AF,BF	90.96	90.20	33	45	12	50	12	30	99	78	KTF-169978	1.54	2.06
32		AF,BF	97.02	96.26	33	48	15	50	16	30	105	84	KTF-1610584	1.75	2.29
34		AF,BF	103.08	102.32	33	48	15	56	16	32	112	90	KTF-1611290	1.98	2.67
36		AF,BF	109.15	108.39	33	48	15	56	16	32	115	90	KTF-1611590	2.24	2.93
38		AF,BF	115.21	114.45	33	48	15	60	16	34	126	100	KTF-16126100	2.50	3.05
40		AF,BF	121.28	120.51	33	48	15	60	16	34	126	100	KTF-16126100	2.79	3.58
42		AF,BF	127.34	126.58	33	48	15	60	16	34	131	101	KTF-16131101	3.09	3.88
44		AF,BF	133.40	132.64	33	53	20	65	16	38	138	125	KTF-16138125	3.40	4.46

ORDER ご注文方法　タイミングプーリNo. と数量

当日 発送日　**当日発送**
＊欠品の場合もございます。在庫数はKANA公式オンラインショップ www.kana.jp/からご確認ください。
P.28～P.29参照

ご案内
＊ご要望に応じて、カタログ以外のサイズの製作、軸穴・キー・タップ等の加工をいたしますので詳細については弊社営業所までお問い合わせください。
＊RoHS規制適合については、各営業所へお問い合わせください。

CAD
ご注意
＊下穴径はmin（最小）径H7に仕上げています。フランジは付属しています。

Kタイミングプーリ〈下穴品〉

L100タイプ

ご使用例
＊フランジは付属しておりますが、
追加でご入り用の場合は
こちらをご覧ください。 P.656～P.661





KANAマシンキーを併せて
ご利用ください。 P.530～P.531参照

品名	m 材質
プーリ	炭素鋼
フランジ	普通鋼

※ L100(25.4mm用)

歯数	タイプ	AF		BF	
		定価(円)	Semi-F 定価(円)	定価(円)	Semi-F 定価(円)
14	L 100	1,510	5,200	1,510	5,200
15		1,560	5,300	1,560	5,300
16		1,640	5,300	1,640	5,300
17		1,710	5,400	1,710	5,400
18		1,810	5,500	1,810	5,500
19		1,850	5,500	1,850	5,500
20		1,940	5,900	1,940	5,900
21		2,020	6,000	2,020	6,000
22		2,200	6,100	2,200	6,100
24		2,540	6,400	2,350	6,400
25		2,680	6,500	2,680	6,500
26		3,000	6,800	3,000	7,100
28		3,620	6,900	3,620	7,100
30		4,240	7,300	4,240	7,300
32		4,830	7,800	4,830	7,800
34		5,450	8,300	5,450	8,300
36		6,020	8,700	6,020	8,700
38		6,700	9,200	6,700	9,200
40		7,340	9,700	7,340	9,700
42		8,170	10,400	8,170	10,400
44		9,050	11,000	9,050	11,000

※Semi-Fシリーズ<完成品>タイミングプーリのご注文方法は、P.44～P.53をご参照下さい。

Kタイミングプーリ〈下穴品〉

Semi-F対応品

H100タイプ

●ご注文 商品コード

K 20 H100 BF

STYLE 歯数 タイプ 形状

タイミングプーリNo.

（タイプ）

H100
W：28
H：2.5



AF　BF

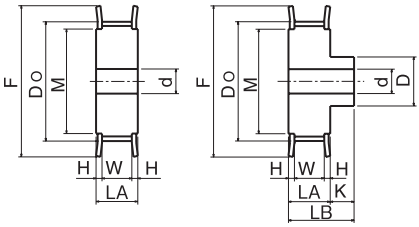

AF形　BF形

KANAタイミングプーリはタイミング伝動の優れた性能により低騒音でクリーンな伝動を実現。

歯数	タイプ	形状	Dp	Do	LA	LB	K	D	d min	d max	F	M	適応フランジ	プーリ概算重量 kg AF	プーリ概算重量 kg BF
14	H100	AF,BF	56.60	55.22	33	48	15	38	14	26	61	41	KTF-166141	0.51	0.63
15		AF,BF	60.64	59.27	33	48	15	46	16	30	65	50	KTF-166550	0.59	0.76
16		AF,BF	64.68	63.31	33	48	15	46	16	30	69	50	KTF-166950	0.68	0.85
18		AF,BF	72.77	71.39	33	48	15	54	16	36	78	58	KTF-167858	0.89	1.14
19		AF,BF	76.81	75.44	33	48	15	55	16	36	83	63	KTF-168363	1.01	1.26
20		AF,BF	80.85	79.48	33	48	15	56	16	38	86	66	KTF-168666	1.13	1.40
21		AF,BF	84.89	83.52	33	48	15	58	16	38	90	73	KTF-169073	1.26	1.54
22		AF,BF	88.94	87.56	33	48	15	58	16	38	93	75	KTF-169375	1.39	1.68
24		AF,BF	97.02	95.65	33	48	15	62	20	38	105	84	KTF-1610584	1.65	1.97
25		AF,BF	101.06	99.69	33	48	15	66	20	40	108	84	KTF-1610884	1.81	2.17
26		AF,BF	105.11	103.73	33	48	15	70	20	40	112	90	KTF-1611290	1.97	2.38
28		AF,BF	113.19	111.82	33	48	15	74	20	42	118	90	KTF-1611890	2.31	2.73
30		AF,BF	121.28	119.90	33	48	15	74	20	42	126	100	KTF-16126100	2.68	3.10
32		AF,BF	129.36	127.99	33	53	20	78	20	45	136	118	KTF-16136118	3.08	3.77
34		AF,BF	137.45	136.07	33	53	20	82	20	45	146	128	KTF-16146128	3.50	4.27
36		AF,BF	145.53	144.16	33	53	20	82	20	48	152	134	KTF-16152134	3.95	4.72
38		AF,BF	153.62	152.24	33	53	20	82	20	52	159	141	KTF-16159141	4.46	5.37
40		AF,BF	161.70	160.33	33	53	20	88	20	52	168	150	KTF-16168150	4.92	5.82

ORDER ご注文方法　タイミングプーリNo. と数量

当日 発送日　**当日発送**
＊欠品の場合もございます。在庫数はKANA公式オンラインショップ www.kana.jp/からご確認ください。
P.28〜P.29参照

ご案内
＊ご要望に応じて、カタログ以外のサイズの製作、軸穴・キー・タップ等の加工をいたしますので詳細については弊社営業所までお問い合わせください。
＊RoHS規制適合については、各営業所へお問い合わせください。

CAD
ご注意
＊下穴径はmin（最小）径H7に仕上げています。フランジは付属しています。

Kタイミングプーリ〈下穴品〉

H100タイプ

ご使用例

＊フランジは付属しておりますが、
追加でご入り用の場合は
こちらをご覧ください。
P.657、P.659、P.661





KANAマシンキーを併せて
ご利用ください。 P.530〜P.531参照

品名	m 材質
プーリ	炭素鋼
フランジ	普通鋼

※ H100(25.4mm用)

歯数	タイプ	AF		BF	
		定価(円)	Semi-F 定価(円)	定価(円)	Semi-F 定価(円)
14	H 100	1,660	5,400	1,660	5,400
15		1,790	5,400	1,790	5,400
16		2,070	5,700	2,070	5,700
18		2,690	6,100	2,690	6,100
19		3,000	6,400	3,000	6,400
20		3,320	6,600	3,320	6,600
21		3,610	6,800	3,610	6,800
22		3,940	7,100	3,940	7,100
24		4,550	7,600	4,550	7,600
25		4,810	8,500	4,810	8,500
26		5,210	8,800	5,210	8,800
28		6,020	9,400	6,020	9,400
30		6,830	10,100	6,830	10,100
32		7,970	11,700	7,970	11,700
34		9,210	12,600	9,210	12,600
36		10,340	13,500	10,340	13,500
38		11,480	15,100	11,480	15,100
40		12,610	16,000	12,610	16,000

※Semi-Fシリーズ<完成品>タイミングプーリのご注文方法は、P.44〜P.53をご参照下さい。

Kタイミングプーリ〈下穴品〉

Semi-F対応品

H150タイプ

●ご注文 商品コード

K 20 H150 BF

STYLE 歯数 タイプ 形状

タイミングプーリNo.

（タイプ）
H150
W：40
H：2.5



AF　BF

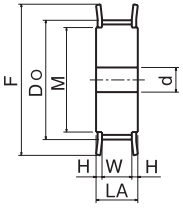

AF形

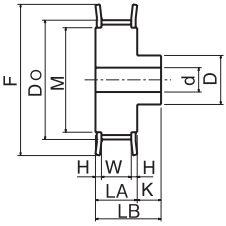

BF形

KANAタイミングプーリはタイミング伝動の優れた性能により低騒音でクリーンな伝動を実現。

歯数	タイプ	形状	Dp	Do	LA	LB	K	D	d		F	M	適応フランジ	プーリ概算重量 kg	
									min	max				AF	BF
14	H150	AF,BF	56.60	55.22	45	60	15	38	14	26	61	41	KTF-166141	0.70	0.81
15		AF,BF	60.64	59.27	45	60	15	46	16	30	65	50	KTF-166550	0.80	0.97
16		AF,BF	64.68	63.31	45	60	15	46	16	30	69	50	KTF-166950	0.93	1.10
18		AF,BF	72.77	71.39	45	60	15	54	16	36	78	58	KTF-167858	1.22	1.46
19		AF,BF	76.81	75.44	45	60	15	55	16	36	83	63	KTF-168363	1.28	1.63
20		AF,BF	80.85	79.48	45	60	15	56	16	38	86	66	KTF-168666	1.54	1.81
21		AF,BF	84.89	83.52	45	60	15	58	16	38	90	73	KTF-169073	1.72	2.00
22		AF,BF	88.94	87.56	45	60	15	58	16	38	93	75	KTF-169375	1.90	2.19
24		AF,BF	97.02	95.65	45	60	15	62	20	38	105	84	KTF-1610584	2.26	2.57
25		AF,BF	101.06	99.69	45	60	15	66	20	40	108	84	KTF-1610884	2.47	2.83
26		AF,BF	105.11	103.73	45	60	15	70	20	40	112	90	KTF-1611290	2.69	3.10
28		AF,BF	113.19	111.82	45	60	15	74	20	42	118	90	KTF-1611890	3.15	3.62
30		AF,BF	121.28	119.90	45	60	15	74	20	42	126	100	KTF-16126100	3.66	4.12
32		AF,BF	129.36	127.99	45	65	20	78	20	45	136	118	KTF-16136118	4.20	4.89
34		AF,BF	137.45	136.07	45	65	20	82	20	45	146	128	KTF-16146128	4.77	5.55
36		AF,BF	145.53	144.16	45	65	20	82	20	48	152	134	KTF-16152134	5.38	6.16
38		AF,BF	153.62	152.24	45	65	20	88	20	52	159	141	KTF-16159141	6.13	7.04
40		AF,BF	161.70	160.33	45	65	20	88	20	52	168	150	KTF-16168150	6.71	7.61

ORDER ご注文方法　タイミングプーリNo. と数量

当 発送日　**当日発送**
＊欠品の場合もございます。在庫数はKANA公式オンラインショップ www.kana.jp/からご確認ください。
P.28～P.29参照

ご案内
＊ご要望に応じて、カタログ以外のサイズの製作、軸穴・キー・タップ等の加工をいたしますので詳細については弊社営業所までお問い合わせください。
＊RoHS規制適合については、各営業所へお問い合わせください。

CAD　CAD

ご注意
＊下穴径はmin（最小）径H7に仕上げています。フランジは付属しています。

Kタイミングプーリ〈下穴品〉

H150タイプ

ご使用例

＊フランジは付属しておりますが、
追加でご入り用の場合は
こちらをご覧ください。
P.657、P.659、P.661





KANAマシンキーを併せて
ご利用ください。 P.530〜P.531参照

品名	m材質
プーリ	炭素鋼
フランジ	普通鋼

※ H150(38.1mm用)

歯数	タイプ	AF		BF	
		定価(円)	Semi-F 定価(円)	定価(円)	Semi-F 定価(円)
14	H 150	2,030	5,600	2,030	5,600
15		2,180	5,800	2,180	5,800
16		2,540	6,000	2,540	6,000
18		3,250	6,600	3,250	6,600
19		3,620	6,900	3,620	6,900
20		3,980	7,100	3,980	7,100
21		4,400	7,500	4,400	7,500
22		4,830	7,800	4,830	7,800
24		5,690	8,500	5,690	8,500
25		6,100	9,500	6,100	9,500
26		6,570	9,900	6,570	9,900
28		7,580	10,600	7,580	10,600
30		8,590	11,400	8,590	11,400
32		10,130	13,300	10,130	13,300
34		11,580	14,400	11,580	14,400
36		13,030	15,600	13,030	15,600
38		14,470	17,400	14,470	17,400
40		15,820	18,400	15,820	18,400

※Semi-Fシリーズ<完成品>タイミングプーリのご注文方法は、P.44〜P.53をご参照下さい。

Kタイミングプーリ〈下穴品〉

Semi-F対応品

H200タイプ

●ご注文 商品コード

K 20 H200 BF

STYLE 歯数 タイプ 形状

タイミングプーリNo.

（タイプ）

H200
W：54
H：2.5



AF　BF

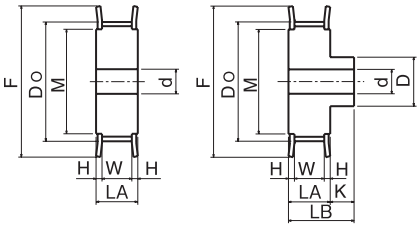

AF形　BF形

KANAタイミングプーリはタイミング伝動の優れた性能により低騒音でクリーンな伝動を実現。

歯数	タイプ	形状	Dp	Do	LA	LB	K	D	d min	d max	F	M	適応フランジ	プーリ概算重量 kg AF	プーリ概算重量 kg BF
14	H200	AF,BF	56.60	55.22	59	74	15	38	16	26	61	41	KTF-166141	0.89	1.00
15		AF,BF	60.64	59.27	59	74	15	46	16	30	65	50	KTF-166550	1.05	1.22
16		AF,BF	64.68	63.31	59	74	15	46	16	30	69	50	KTF-166950	1.22	1.39
18		AF,BF	72.77	71.39	59	74	15	54	16	36	78	58	KTF-167858	1.60	1.84
19		AF,BF	76.81	75.44	59	74	15	55	16	36	83	63	KTF-168363	1.80	2.06
20		AF,BF	80.85	79.48	59	74	15	60	20	40	86	66	KTF-168666	1.97	2.26
21		AF,BF	84.89	83.52	59	74	15	65	20	42	90	73	KTF-169073	2.20	2.55
22		AF,BF	88.94	87.56	59	74	15	70	20	46	93	75	KTF-169375	2.44	2.85
24		AF,BF	97.02	95.65	59	74	15	74	20	48	105	84	KTF-1610584	2.96	3.42
25		AF,BF	101.06	99.69	59	74	15	74	25	50	108	84	KTF-1610884	3.15	3.60
26		AF,BF	105.11	103.73	59	74	15	78	25	50	112	90	KTF-1611290	3.44	3.94
28		AF,BF	113.19	111.82	59	74	15	78	25	52	118	90	KTF-1611890	4.05	4.56
30		AF,BF	121.28	119.90	59	74	15	86	25	54	126	100	KTF-16126100	4.71	5.34
32		AF,BF	129.36	127.99	59	79	20	92	25	54	136	118	KTF-16136118	5.42	6.38
34		AF,BF	137.45	136.07	59	79	20	98	25	56	146	128	KTF-16146128	6.17	7.27
36		AF,BF	145.53	144.16	59	79	20	98	25	58	152	134	KTF-16152134	6.98	8.08
38		AF,BF	153.62	152.24	59	79	20	104	30	65	159	141	KTF-16159141	7.31	9.04
40		AF,BF	161.70	160.33	59	79	20	104	30	65	168	150	KTF-16168150	8.62	9.84

ORDER ご注文方法　タイミングプーリNo. と数量

当 発送日　**当日発送**
＊欠品の場合もございます。在庫数はKANA公式オンラインショップ www.kana.jp/からご確認ください。
P.28～P.29参照

ご案内
＊ご要望に応じて、カタログ以外のサイズの製作、軸穴・キー・タップ等の加工をいたしますので詳細については弊社営業所までお問い合わせください。
＊RoHS規制適合については、各営業所へお問い合わせください。

CAD

ご注意
＊下穴径はmin（最小）径H7に仕上げています。フランジは付属しています。

Kタイミングプーリ〈下穴品〉

H200タイプ

ご使用例
＊フランジは付属しておりますが、追加でご入り用の場合はこちらをご覧ください。
P.657、P.659、P.661





KANAマシンキーを併せて
ご利用ください。 P.530〜P.531参照

品名	m 材質
プーリ	炭素鋼
フランジ	普通鋼

※ H200(50.8mm用)

歯数	タイプ	AF		BF	
		定価(円)	Semi-F 定価(円)	定価(円)	Semi-F 定価(円)
14	H 200	2,590	6,100	2,590	6,100
15		2,620	6,100	2,620	6,100
16		3,000	6,400	3,000	6,400
18		3,830	7,000	3,830	7,000
19		4,240	7,300	4,240	7,300
20		4,660	8,400	4,660	8,400
21		5,170	8,800	5,170	8,800
22		5,690	9,900	5,690	9,900
24		6,720	10,700	6,720	10,700
25		7,240	11,800	7,240	11,800
26		7,760	12,200	7,760	12,200
28		9,000	13,200	9,000	13,200
30		10,130	14,100	10,130	14,100
32		11,990	15,500	11,990	15,500
34		13,750	16,800	13,750	16,800
36		15,510	18,200	15,510	18,200
38		17,160	21,300	17,160	21,300
40		18,920	22,700	18,920	22,700

※Semi-Fシリーズ<完成品>タイミングプーリのご注文方法は、P.44〜P.53をご参照下さい。

カナスーパートルクタイミングプーリ S5M〈ベルト幅10mm用〉

Semi-F対応品

S5M100タイプ

●ご注文 商品コード

K 20 S5M100 BF

STYLE　歯数　タイプ　形状

タイミングプーリNo.

（タイプ）
S5M100
W ： 11
H ： 2.5



AF　BF

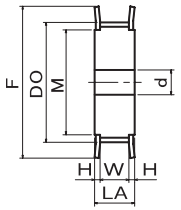

AF形

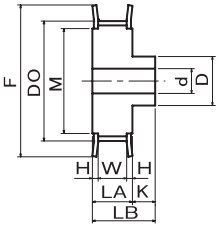

BF形

KANAタイミングプーリはタイミング伝動の優れた性能により低騒音でクリーンな伝動を実現。

歯数	タイプ	形状	Dp	Do	LA	LB	K	D	d		F	M	適応フランジ	プーリ概算重量 kg	
									min	max				AF	BF
14	S5M 100	AF,BF	22.28	21.32	16	28	12	14	7	8	26	16	KTF-102616	0.037	0.047
15		AF,BF	23.87	22.91	16	28	12	15	7	8	28	18	KTF-102818	0.044	0.058
16		AF,BF	25.46	24.50	16	28	12	17	7	10	31	20	KTF-103120	0.052	0.071
18		AF,BF	28.65	27.69	16	28	12	19	7	12	33	22	KTF-103322	0.066	0.090
20		AF,BF	31.83	30.87	16	28	12	19	7	12	35	22	KTF-103522	0.079	0.104
22		AF,BF	35.01	34.05	16	28	12	25	7	18	40	28	KTF-104028	0.101	0.145
24		AF,BF	38.20	37.24	16	28	12	29	7	21	44	32	KTF-104432	0.125	0.184
25		AF,BF	39.79	38.83	16	28	12	29	7	21	44	32	KTF-104432	0.132	0.192
26		AF,BF	41.38	40.42	16	28	12	31	8	22	47	34	KTF-104734	0.144	0.210
28		AF,BF	44.56	43.60	16	28	12	33	8	24	48	36	KTF-104836	0.165	0.241
30		AF,BF	47.75	46.79	16	28	12	33	10	24	51	36	KTF-165136	0.193	0.266
32		AF,BF	50.93	49.97	16	28	12	38	10	28	54	41	KTF-165441	0.224	0.323
36		AF,BF	57.30	56.34	16	28	12	38	10	28	61	41	KTF-166141	0.284	0.384
40		AF,BF	63.66	62.70	16	28	12	47	10	34	69	50	KTF-166950	0.364	0.520
44		AF,BF	70.03	69.07	16	28	12	50	12	38	74	53	KTF-167453	0.432	0.607
48		AF,BF	76.39	75.43	16	28	12	60	12	43	83	63	KTF-168363	0.534	0.789
50		AF,BF	79.58	78.62	16	28	12	63	12	45	86	66	KTF-168666	0.581	0.864
60		AF,BF	95.49	94.53	16	28	12	75	12	54	99	78	KTF-169978	0.830	1.236

ORDER ご注文方法　タイミングプーリNo. と数量

当日 発送日　**当日発送**
＊欠品の場合もございます。在庫数はKANA公式オンラインショップ www.kana.jp/からご確認ください。
P.28〜P.29参照

ご案内
＊ご要望に応じて、カタログ以外のサイズの製作、軸穴・キー・タップ等の加工をいたしますので詳細については弊社営業所までお問い合わせください。
＊RoHS規制適合については、各営業所へお問い合わせください。

CAD

ご注意
＊下穴径はmin（最小）径H7に仕上げています。フランジは付属しています。

カナスーパートルクタイミングプーリ S5M〈ベルト幅10mm用〉 S5M100タイプ

ご使用例
＊フランジは付属しておりますが、
追加でご入り用の場合は
こちらをご覧ください。 P.656～P.661





KANAマシンキーを併せて
ご利用ください。 P.530～P.531参照

品名	m 材質
プーリ	炭素鋼
フランジ	普通鋼

※ S5M(10mm用)

歯数	タイプ	AF		BF	
		定価(円)	Semi-F 定価(円)	定価(円)	Semi-F 定価(円)
14	S5M 100	1,200	5,000	1,590	5,300
15		1,300	5,100	1,680	5,400
16		1,370	5,100	1,760	5,400
18		1,480	5,200	1,860	5,500
20		1,590	5,300	1,940	5,600
22		1,700	5,400	2,130	5,700
24		1,800	5,500	2,240	5,800
25		1,830	5,500	2,340	5,900
26		1,900	5,500	2,390	5,900
28		1,990	5,600	2,480	6,000
30		2,100	5,700	2,550	6,000
32		2,190	5,800	2,720	6,200
36		2,390	5,900	2,980	6,400
40		2,590	6,100	3,180	6,500
44		2,790	6,200	3,560	6,800
48		2,980	7,100	3,980	7,900
50		3,090	7,900	4,180	8,800
60		3,680	9,100	5,070	10,200

※Semi-Fシリーズ<完成品>タイミングプーリのご注文方法は、P.44～P.53をご参照下さい。

カナスーパートルクタイミングプーリ S5M〈ベルト幅15mm用〉

Semi-F対応品

S5M150タイプ

●ご注文 商品コード

K 20 S5M150 BF

STYLE / 歯数 / タイプ / 形状

タイミングプーリNo.

（タイプ）
S5M150
W ： 17
H ： 2.5



AF　BF

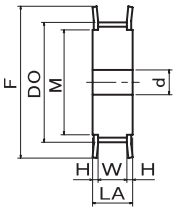

AF形

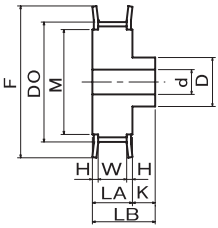

BF形

KANAタイミングプーリはタイミング伝動の優れた性能により低騒音でクリーンな伝動を実現。

歯数	タイプ	形状	Dp	Do	LA	LB	K	D	d		F	M	適応フランジ	プーリ概算重量 kg	
									min	max				AF	BF
14	S5M150	AF,BF	22.28	21.32	22	34	12	14	7	8	26	16	KTF-102616	0.050	0.060
15		AF,BF	23.87	22.91	22	34	12	15	7	8	28	18	KTF-102818	0.059	0.074
16		AF,BF	25.46	24.50	22	34	12	17	7	10	31	20	KTF-103120	0.070	0.090
18		AF,BF	28.65	27.69	22	34	12	19	7	12	33	22	KTF-103322	0.089	0.114
20		AF,BF	31.83	30.87	22	34	12	19	7	12	35	22	KTF-103522	0.109	0.134
22		AF,BF	35.01	34.05	22	34	12	25	7	18	40	28	KTF-104028	0.139	0.182
24		AF,BF	38.20	37.24	22	34	12	29	7	21	44	32	KTF-104432	0.170	0.229
25		AF,BF	39.79	38.83	22	34	12	29	7	21	44	32	KTF-104432	0.182	0.241
26		AF,BF	41.38	40.42	22	34	12	31	8	22	47	34	KTF-104734	0.197	0.263
28		AF,BF	44.56	43.60	22	34	12	33	8	24	48	36	KTF-104836	0.227	0.303
30		AF,BF	47.75	46.79	22	34	12	33	10	24	51	36	KTF-165136	0.265	0.338
32		AF,BF	50.93	49.97	22	34	12	38	10	28	54	41	KTF-165441	0.306	0.406
36		AF,BF	57.30	56.34	22	34	12	38	10	28	61	41	KTF-166141	0.391	0.490
40		AF,BF	63.66	62.70	22	34	12	47	10	34	69	50	KTF-166950	0.497	0.653
44		AF,BF	70.03	69.07	22	34	12	50	12	38	74	53	KTF-167453	0.594	0.769
48		AF,BF	76.39	75.43	22	34	12	60	12	43	83	63	KTF-168363	0.729	0.985
50		AF,BF	79.58	78.62	22	34	12	63	12	45	86	66	KTF-168666	0.794	1.077
60		AF,BF	95.49	94.53	22	34	12	75	12	54	99	78	KTF-169978	1.143	1.549

ORDER ご注文方法　タイミングプーリNo. と数量

当 発送日　**当日発送**
＊欠品の場合もございます。在庫数はKANA公式オンラインショップ www.kana.jp/からご確認ください。
P.28〜P.29参照

ご案内
＊ご要望に応じて、カタログ以外のサイズの製作、軸穴・キー・タップ等の加工をいたしますので詳細については弊社営業所までお問い合わせください。
＊RoHS規制適合については、各営業所へお問い合わせください。

CAD

ご注意
＊下穴径はmin（最小）径H7に仕上げています。フランジは付属しています。

カナスーパートルクタイミングプーリ S5M〈ベルト幅15mm用〉 S5M150タイプ

ご使用例
＊フランジは付属しておりますが、
追加でご入り用の場合は
こちらをご覧ください。 P.656～P.661





KANAマシンキーを併せて
ご利用ください。 P.530～P.531参照

品名	m 材質
プーリ	炭素鋼
フランジ	普通鋼

※ S5M(15mm用)

歯数	タイプ	AF		BF	
		定価(円)	Semi-F 定価(円)	定価(円)	Semi-F 定価(円)
14	S5M 150	1,370	5,100	1,800	5,500
15		1,420	5,200	1,900	5,500
16		1,470	5,200	1,940	5,600
18		1,570	5,300	2,100	5,700
20		1,670	5,400	2,190	5,800
22		1,780	5,400	2,390	5,900
24		1,880	5,500	2,480	6,000
25		1,910	5,500	2,590	6,100
26		1,960	5,600	2,690	6,100
28		2,100	5,700	2,790	6,200
30		2,180	5,800	2,890	6,300
32		2,260	5,800	3,090	6,400
36		2,470	6,000	3,290	6,600
40		2,650	6,100	3,580	6,800
44		2,890	6,300	4,040	7,200
48		3,090	7,200	4,470	8,200
50		3,180	8,000	4,670	9,100
60		3,680	9,100	5,660	10,600

※Semi-Fシリーズ<完成品>タイミングプーリのご注文方法は、P.44～P.53をご参照下さい。

カナスーパートルクタイミングプーリ S5M 〈ベルト幅25mm用〉

Semi-F対応品

S5M250タイプ

●ご注文 商品コード

K 20 S5M250 BF

STYLE / 歯数 / タイプ / 形状

タイミングプーリNo.

（タイプ）
S5M250
W ： 27
H ： 2.5



AF　BF

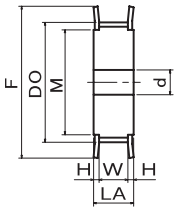

AF形

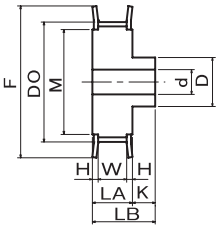

BF形

KANAタイミングプーリはタイミング伝動の優れた性能により低騒音でクリーンな伝動を実現。

歯数	タイプ	形状	Dp	Do	LA	LB	K	D	d min	d max	F	M	適応フランジ	プーリ概算重量 kg AF	プーリ概算重量 kg BF
14	S5M 250	AF,BF	22.28	21.32	32	44	12	14	7	8	26	16	KTF-102616	0.072	0.082
15		AF,BF	23.87	22.91	32	44	12	15	7	8	28	18	KTF-102818	0.085	0.100
16		AF,BF	25.46	24.50	32	44	12	17	7	10	31	20	KTF-103120	0.100	0.120
18		AF,BF	28.65	27.69	32	44	12	19	7	12	33	22	KTF-103322	0.129	0.154
20		AF,BF	31.83	30.87	32	44	12	19	7	12	35	22	KTF-103522	0.160	0.185
22		AF,BF	35.01	34.05	32	44	12	25	7	18	40	28	KTF-104028	0.201	0.244
24		AF,BF	38.20	37.24	32	44	12	29	7	21	44	32	KTF-104432	0.245	0.305
25		AF,BF	39.79	38.83	32	44	12	29	8	21	44	32	KTF-104432	0.264	0.324
26		AF,BF	41.38	40.42	32	44	12	31	8	22	47	34	KTF-104734	0.285	0.351
28		AF,BF	44.56	43.60	32	44	12	33	8	24	48	36	KTF-104836	0.331	0.407
30		AF,BF	47.75	46.79	32	44	12	33	10	24	51	36	KTF-165136	0.383	0.457
32		AF,BF	50.93	49.97	32	44	12	38	10	28	54	41	KTF-165441	0.443	0.543
36		AF,BF	57.30	56.34	32	44	12	38	10	28	61	41	KTF-166141	0.568	0.667
40		AF,BF	63.66	62.70	32	44	12	47	10	34	69	50	KTF-166950	0.720	0.876
44		AF,BF	70.03	69.07	32	44	12	50	12	38	74	53	KTF-167453	0.865	1.039
48		AF,BF	76.39	75.43	32	44	12	60	12	43	83	63	KTF-168363	1.055	1.310
50		AF,BF	79.58	78.62	32	44	12	63	12	45	86	66	KTF-168666	1.149	1.432
60		AF,BF	95.49	94.53	32	44	12	75	12	54	99	78	KTF-169978	1.665	2.070

ORDER ご注文方法　タイミングプーリNo. と数量

当日 発送日　**当日発送**
＊欠品の場合もございます。在庫数はKANA公式オンラインショップ www.kana.jp/からご確認ください。
P.28〜P.29参照

ご案内
＊ご要望に応じて、カタログ以外のサイズの製作、軸穴・キー・タップ等の加工をいたしますので詳細については弊社営業所までお問い合わせください。
＊RoHS規制適合については、各営業所へお問い合わせください。

CAD

ご注意
＊下穴径はmin（最小）径H7に仕上げています。フランジは付属しています。

カナスーパートルクタイミングプーリ S5M〈ベルト幅25mm用〉 S5M250タイプ

ご使用例

＊フランジは付属しておりますが、
追加でご入り用の場合は
こちらをご覧ください。 P.656〜P.661





KANAマシンキーを併せて
ご利用ください。 P.530〜P.531参照

品名	m 材質
プーリ	炭素鋼
フランジ	普通鋼

※ S5M(25mm用)

歯数	タイプ	AF		BF	
		定価(円)	Semi-F 定価(円)	定価(円)	Semi-F 定価(円)
14	S5M 250	1,550	5,300	2,480	5,600
15		1,590	5,300	2,590	6,100
16		1,670	5,400	2,640	6,100
18		1,800	5,500	2,790	6,200
20		1,900	5,500	2,980	6,400
22		1,990	5,600	3,160	6,500
24		2,100	5,700	3,290	6,600
25		2,190	5,800	3,380	6,700
26		2,240	5,800	3,480	6,800
28		2,350	5,900	3,680	6,900
30		2,460	6,000	3,780	7,000
32		2,590	6,100	3,980	7,100
36		2,790	6,200	4,280	7,400
40		3,050	6,400	4,670	7,700
44		3,250	6,600	5,170	8,000
48		3,480	7,500	5,770	9,200
50		3,580	8,300	6,060	10,200
60		4,180	9,500	7,350	11,900

※Semi-Fシリーズ<完成品>タイミングプーリのご注文方法は、P.44〜P.53をご参照下さい。

カナスーパートルクタイミングプーリ S8M〈ベルト幅15mm用〉

Semi-F対応品

S8M150タイプ

●ご注文 商品コード

K 20 S8M150 BF

STYLE / 歯数 / タイプ / 形状

タイミングプーリNo.

（タイプ）
S8M150
W ： 17
H ： 3.5



AF　BF

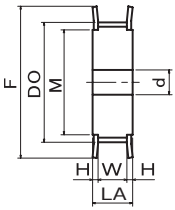

AF形

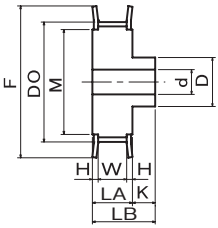

BF形

KANAタイミングプーリはタイミング伝動の優れた性能により低騒音でクリーンな伝動を実現。

歯数	タイプ	形状	Dp	Do	LA	LB	K	D	d		F	M	適応フランジ	プーリ概算重量 kg	
									min	max				AF	BF
18	S8M 150	AF,BF	45.84	44.46	24	39	15	32	12	20	54	36	KTF-235436	0.23	0.32
19		AF,BF	48.38	47.01	24	39	15	35	12	22	57	39	KTF-235739	0.26	0.37
20		AF,BF	50.93	49.56	24	39	15	36	12	22	60	40	KTF-236040	0.29	0.41
21		AF,BF	53.48	52.10	24	39	15	40	12	24	62	44	KTF-236244	0.33	0.48
22		AF,BF	56.02	54.65	24	39	15	41	12	25	65	45	KTF-236545	0.37	0.52
24		AF,BF	61.12	59.74	24	39	15	46	12	28	70	50	KTF-237050	0.45	0.65
25		AF,BF	63.66	62.29	24	39	15	48	16	29	72	52	KTF-237252	0.49	0.68
26		AF,BF	66.21	64.84	24	39	15	51	16	30	75	55	KTF-237555	0.52	0.76
28		AF,BF	71.30	69.93	24	39	15	55	16	34	80	60	KTF-238060	0.61	0.89
30		AF,BF	76.39	75.02	24	39	15	60	16	36	85	65	KTF-238565	0.72	1.05
32		AF,BF	81.49	80.12	24	39	15	65	16	38	90	70	KTF-239070	0.83	1.22
34		AF,BF	86.58	85.21	24	39	15	70	16	42	95	75	KTF-239575	0.95	1.40
36		AF,BF	91.67	90.30	24	39	15	75	16	45	100	80	KTF-2310080	1.08	1.60
38		AF,BF	96.77	95.39	24	39	15	80	20	48	105	85	KTF-2310585	1.21	1.77
40		AF,BF	101.86	100.49	24	39	15	85	20	50	110	90	KTF-2311090	1.32	1.99
44		AF,BF	112.05	110.67	24	44	20	90	20	56	121	101	KTF-23121101	1.62	2.62
48		AF,BF	122.23	120.86	24	44	20	100	20	62	131	111	KTF-23131111	1.96	3.20
50		AF,BF	127.32	125.95	24	44	20	100	20	62	136	116	KTF-23136116	2.15	3.38
60		AF,BF	152.79	151.42	24	44	20	100	20	62	161	141	KTF-23161141	3.17	4.40

ORDER ご注文方法
タイミングプーリNo. と数量

当日発送
発送日
＊欠品の場合もございます。在庫数はKANA公式オンラインショップwww.kana.jp/からご確認ください。
P.28～P.29参照

ご案内
＊ご要望に応じて、カタログ以外のサイズの製作、軸穴・キー・タップ等の加工をいたしますので詳細については弊社営業所までお問い合わせください。
＊RoHS規制適合については、各営業所へお問い合わせください。

CAD

ご注意
＊下穴径はmin（最小）径H7に仕上げています。フランジは付属しています。

カナスーパートルクタイミングプーリ S8M〈ベルト幅15mm用〉 S8M150タイプ

ご使用例

＊フランジは付属しておりますが、
追加でご入り用の場合は
こちらをご覧ください。 P.657





KANAマシンキーを併せて
ご利用ください。 P.530〜P.531参照

品名	m 材質
プーリ	炭素鋼
フランジ	普通鋼

※ S8M(15mm用)

歯数	タイプ	AF		BF	
		定価(円)	Semi-F 定価(円)	定価(円)	Semi-F 定価(円)
18	S8M 150	3,080	6,400	3,580	6,800
19		3,180	6,500	3,680	6,900
20		3,230	6,600	3,730	6,900
21		3,280	6,600	3,780	7,000
22		3,330	6,600	3,830	7,000
24		3,430	6,700	3,940	7,100
25		3,530	6,800	4,070	7,200
26		3,580	6,800	4,180	7,300
28		3,880	7,100	4,470	7,500
30		4,020	7,200	4,620	7,600
32		4,320	7,400	4,970	7,900
34		4,670	8,400	5,370	8,900
36		4,920	9,300	5,660	9,900
38		5,370	9,700	6,160	10,300
40		5,860	10,800	6,700	11,400
44		6,550	11,300	7,540	12,100
48		7,650	14,000	8,740	14,800
50		8,480	14,600	9,730	15,600
60		12,110	17,400	13,900	18,800

※Semi-Fシリーズ<完成品>タイミングプーリのご注文方法は、P.44〜P.53をご参照下さい。

カナスーパートルクタイミングプーリ S8M〈ベルト幅25mm用〉

Semi-F対応品

S8M250タイプ

●ご注文 商品コード

K 20 S8M250 BF

STYLE / 歯数 / タイプ / 形状

タイミングプーリNo.

（タイプ）
S8M250
W：28
H：3.5



AF　BF

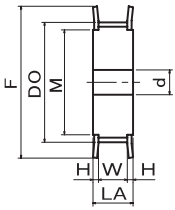

AF形

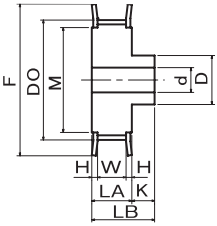

BF形

KANAタイミングプーリはタイミング伝動の優れた性能により低騒音でクリーンな伝動を実現。

歯数	タイプ	形状	Dp	Do	LA	LB	K	D	d		F	M	適応フランジ	プーリ概算重量 kg	
									min	max				AF	BF
18	S8M 250	AF,BF	45.84	44.46	35	50	15	32	12	20	54	36	KTF-235436	0.34	0.43
19		AF,BF	48.38	47.01	35	50	15	35	12	22	57	39	KTF-235739	0.38	0.50
20		AF,BF	50.93	49.56	35	50	15	36	12	22	60	40	KTF-236040	0.43	0.55
21		AF,BF	53.48	52.10	35	50	15	40	12	24	62	44	KTF-236244	0.49	0.64
22		AF,BF	56.02	54.65	35	50	15	41	12	25	65	45	KTF-236545	0.54	0.70
24		AF,BF	61.12	59.74	35	50	15	46	12	28	70	50	KTF-237050	0.66	0.86
25		AF,BF	63.66	62.29	35	50	15	48	16	29	72	52	KTF-237252	0.71	0.90
26		AF,BF	66.21	64.84	35	50	15	51	16	30	75	55	KTF-237555	0.76	1.00
28		AF,BF	71.30	69.93	35	50	15	55	16	34	80	60	KTF-238060	0.90	1.18
30		AF,BF	76.39	75.02	35	50	15	60	16	36	85	65	KTF-238565	1.06	1.39
32		AF,BF	81.49	80.12	35	50	15	65	16	38	90	70	KTF-239070	1.22	1.61
34		AF,BF	86.58	85.21	35	50	15	70	16	42	95	75	KTF-239575	1.40	1.85
36		AF,BF	91.67	90.30	35	50	15	75	16	45	100	80	KTF-2310080	1.58	2.10
38		AF,BF	96.77	95.39	35	50	15	80	20	48	105	85	KTF-2310585	1.77	2.33
40		AF,BF	101.86	100.49	35	50	15	85	20	50	110	90	KTF-2311090	1.95	2.62
44		AF,BF	112.05	110.67	35	55	20	90	20	56	121	101	KTF-23121101	2.39	3.39
48		AF,BF	122.23	120.86	35	55	20	100	20	62	131	111	KTF-23131111	2.88	4.12
50		AF,BF	127.32	125.95	35	55	20	100	20	62	136	116	KTF-23136116	3.15	4.38
60		AF,BF	152.79	151.42	35	55	20	100	20	62	161	141	KTF-23161141	4.64	5.88

ORDER ご注文方法
タイミングプーリNo. と数量

当日 発送日
当日発送
＊欠品の場合もございます。在庫数はKANA公式オンラインショップwww.kana.jp/からご確認ください。
P.28～P.29参照

ご案内
＊ご要望に応じて、カタログ以外のサイズの製作、軸穴・キー・タップ等の加工をいたしますので詳細については弊社営業所までお問い合わせください。
＊RoHS規制適合については、各営業所へお問い合わせください。

CAD
CAD

ご注意
＊下穴径はmin（最小）径H7に仕上げています。フランジは付属しています。

カナスーパートルクタイミングプーリ S8M〈ベルト幅25mm用〉 S8M250タイプ

ご使用例

＊フランジは付属しておりますが、
追加でご入り用の場合は
こちらをご覧ください。 P.657





KANAマシンキーを併せて
ご利用ください。 P.530〜P.531参照

品名	m 材質
プーリ	炭素鋼
フランジ	普通鋼

※ S8M(25mm用)

歯数	タイプ	AF		BF	
		定価(円)	Semi-F 定価(円)	定価(円)	Semi-F 定価(円)
18	S8M 250	3,680	6,900	4,270	7,400
19		3,780	7,000	4,320	7,400
20		3,830	7,000	4,370	7,400
21		3,980	7,100	4,570	7,600
22		4,020	7,200	4,620	7,600
24		4,130	7,300	4,770	7,700
25		4,220	7,300	4,870	7,800
26		4,270	7,400	4,920	7,900
28		4,670	7,700	5,370	8,200
30		4,870	7,800	5,560	8,400
32		5,210	8,100	5,960	8,700
34		5,660	9,200	6,460	9,800
36		5,960	10,100	6,850	10,800
38		6,460	10,500	7,450	11,300
40		7,050	11,700	8,100	12,500
44		7,940	12,400	9,130	13,300
48		9,230	15,200	10,520	16,200
50		10,220	16,000	11,810	17,200
60		14,690	19,400	16,870	21,100

※Semi-Fシリーズ<完成品>タイミングプーリのご注文方法は、P.44〜P.53をご参照下さい。

Kタイミングプーリ フランジ

XL・L・S5M・T5・T10用フランジ（SPCC鋼・厚さ1.0タイプ）

●ご注文 商品コード

KTF103826

フランジNo.



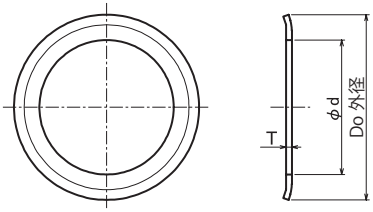

Kタイミングプーリの付属品ですが、フランジのみの販売もいたします。

m:SPCC鋼

フランジNo.	Do	φd	T	プーリNo.と歯数					定価（円）
				XL	L	S5M	T5	T10	
KTF-102312	23	12	1.0	10			11,12		210
KTF-102313	23	13							210
KTF-102513	25	13		11					210
KTF-102514	25	14		12,13			13		240
KTF-102616	26	16				14	14		240
KTF-102818	28	18		14,15		15	15,16		240
KTF-103120	31	20		16		16	17,18		250
KTF-103322	33	22		17,18		18	19		250
KTF-103522	35	22		19	10	20	20	10	280
KTF-103826	38	26		20,21	11		21	11	280
KTF-104028	40	28				22	22,23		290
KTF-104328	43	28		22,23	12		24,25	12	310
KTF-104432	44	32		24,25	13	24		13	320
KTF-104734	47	34		26	14	26	26,27	14	330
KTF-104836	48	36		27,28		28	28		330
KTF-105136	51	36		29			29,30		330
KTF-105441	54	41					31,32		340
KTF-105539	55	39		30					340
KTF-105741	57	41		31,32,33			33		360
KTF-106141	61	41		34,35,36			34,35,36		410
KTF-106550	65	50		37,38			37,38		430
KTF-106950	69	50		39,40			39,40,41		430
KTF-107453	74	53		41,42,43			42,43,44		480
KTF-107858	78	58		44,45			45,46,47		580

ORDER ご注文方法　フランジNo.　と数量

ご注意　＊タイミングベルト伝動では回転時ベルトがどちらか一方に片寄ります。設計時にはプーリフランジの取付をお薦めします。

当日 発送日　**当日発送**
＊欠品の場合もございます。在庫数はKANA公式オンラインショップ www.kana.jp/からご確認ください。
P.28～P.29参照

CAD　※2枚1組になっております

ご案内　＊RoHS規制適合については、各営業所へお問い合わせください。

Kタイミングプーリ フランジ XL・L・H・S5M・S8M・T5・T10用フランジ(SPCC鋼・厚さ1.6＆2.3タイプ)

m:SPCC鋼

フランジNo.	Do	φd	T	プーリNo.と歯数							定価(円)
				XL	L	H	S5M	S8M	T5	T10	
KTF-165136	51	36	1.6		15		30			15	360
KTF-165441	54	41					32				370
KTF-165539	55	39			16						390
KTF-165741	57	41			17					16	400
KTF-166141	61	41			18	14	34,36			17,18	410
KTF-166550	65	50			19,20	15				19	430
KTF-166950	69	50			21	16	40			20	430
KTF-167453	74	53			22,23	17	44			21,22	460
KTF-167858	78	58			24	18				23	540
KTF-168363	83	63		46,47	25	19	48		48,49,50	24	770
KTF-168666	86	66		48,49,50	26,27	20	50		51,52	25,26	870
KTF-169073	90	73		51,52		21			53,54	27	720
KTF-169375	93	75		53,54,55	28,29	22			55,56	28	720
KTF-169978	99	78		56,57,58,59	30,31	23	60		57,58,59,60	29,30	1,000
KTF-1610584	105	84		60,61,62,63	32	24			61,62,63	31,32	1,050
KTF-1610884	108	84			33	25			64,65		1,110
KTF-1611290	112	90		64,65	34,35	26			66,67	33,34	890
KTF-1611590	115	90		66,67,68	36	27			68,69,70	35	1,280
KTF-1611890	118	90		69,70,71	37	28			71,72	36	1,330
KTF-16126100	126	100		72,73,74,75	38,39,40	29,30			73,74,75,76,77	37,38	1,080
KTF-16131101	131	101		76,77,78,79	41,42	31			78,79,80	39,40	1,540
KTF-16136118	136	118		80	43	32			81,82,83	41	1,700
KTF-16138125	138	125		81,82,83	44	33			84,85	42	1,790
KTF-16146128	146	128		84,85,86,87	45,46	34,35			86,87,88,89	43,44	1,970
KTF-16152134	152	134		88,89,90,91	47,48	36			90,91,92	45,46	2,160
KTF-16159141	159	141			49,50	38				47,48	2,450
KTF-16168150	168	150				40					2,610
KTF-235436	54	36	2.3					18			470
KTF-235739	57	39						19			500
KTF-236040	60	40						20			530
KTF-236244	62	44						21			730
KTF-236545	65	45						22			760
KTF-237050	70	50						24			800
KTF-237252	72	52						25			830
KTF-237555	75	55						26			830
KTF-238060	80	60						28			810
KTF-238565	85	65						30			860
KTF-239070	90	70						32			1,060
KTF-239575	95	75						34			1,070
KTF-2310080	100	80						36			1,160
KTF-2310585	105	85									1,270
KTF-2311090	110	90						40			1,270
KTF-23121101	121	101						44			1,500
KTF-23131111	131	111						48			2,190
KTF-23136101	136	101									2,350
KTF-23136116	136	116						50			1,820
KTF-23144111	144	111									2,650
KTF-23152121	152	121									2,800
KTF-23161131	161	131									2,990
KTF-23161141	161	141						60			2,990
KTF-23190161	190	161									2,650
KTF-23200164	200	164									2,820
KTF-23208173	205	173									3,930
KTF-23224190	224	190									4,410
KTF-23235200	235	200									4,410
KTF-23260224	260	224									4,860

Kタイミングプーリ フランジ

MXL・XL・L・S2M・S3M・S5M・T5・T10用フランジ（アルミニウム・厚さ1.0タイプ）

●ご注文 商品コード

KTA103826

フランジNo.



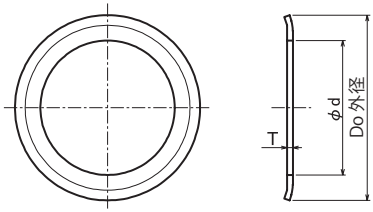

m:アルミニウム

フランジNo.	Do	φd	T	プーリNo.と歯数								定価（円）
				MXL	XL	L	S2M	S3M	S5M	T5	T10	
KTA-101306	13	6					14,15					220
KTA-101508	15	8					16,18					220
KTA-101610	16	10					20	14				230
KTA-101811	18	11		20,21,22			22	15				230
KTA-102012	20	12		23,24			24	16				270
KTA-102312	23	12		25,26	10		26	18		11,12		270
KTA-102313	23	13		27,28,29,30			28,30	20				270
KTA-102513	25	13			11							270
KTA-102514	25	14		31	12,13		32	22		13		270
KTA-102616	26	16		32,33,34,35			34,36	24	14	14		270
KTA-102818	28	18		36,37,38,39	14,15			26	15	15,16		270
KTA-103120	31	20		40,41,42	16		40	28	16	17,18		270
KTA-103322	33	22		43,44,45,46	17,18		44	30	18	19		310
KTA-103522	35	22		47,48,49,50	19	10	48,50	32	20	20	10	310
KTA-103826	38	26		51,52,53,54	20,21	11		34		21	11	310
KTA-104028	40	28	1.0	55,56,57,58				36	22	22,23		350
KTA-104328	43	28			22,23	12				24,25	12	350
KTA-104432	44	32		59,60,61,62,63	24,25	13	60	40	24		13	350
KTA-104734	47	34		64,65,66,67	26	14		44	26	26,27	14	380
KTA-104836	48	36		68,69,70	27,28			48	28	28		380
KTA-105136	51	36		71,72,73,74,75	29			50		29,30		380
KTA-105441	54	41		76,77,78,79						31,32		380
KTA-105539	55	39			30							430
KTA-105741	57	41		80,81,82,83	31,32,33					33		430
KTA-106141	61	41		84,85,86,87,88,89,90	34,35,36			60		34,35,36		460
KTA-106550	65	50		91,92,93,94,95	37,38					37,38		530
KTA-106950	69	50		96,97,98,99,100,101,102	39,40					39,40,41		570
KTA-107453	74	53		103,104,105,106,107,108,109,110	41,42,43					42,43,44		610
KTA-107858	78	58		111,112,113,114,115	44,45					45,46,47		730
KTA-108363	83	63										750
KTA-108666	86	66										870

ORDER ご注文方法　フランジNo.　と数量

ご注意　＊タイミングベルト伝動では回転時ベルトがどちらか一方に片寄ります。設計時にはプーリフランジの取付をお薦めします。

当日発送　発送日

＊欠品の場合もございます。在庫数はKANA公式オンラインショップwww.kana.jp/からご確認ください。
P.28～P.29参照

CAD　※2枚1組になっております

ご案内　＊RoHS規制適合については、各営業所へお問い合わせください。

Kタイミングプーリ フランジ MXL・XL・L・H・S5M・T5・T10用フランジ(アルミニウム・厚さ1.6タイプ)

m:アルミニウム

フランジNo.	Do	φd	T	プーリNo.と歯数							定価(円)
				MXL	XL	L	H	S5M	T5	T10	
KTA-165136	51	36	1.6			15		30		15	550
KTA-165441	54	41						32			550
KTA-165539	55	39				16					550
KTA-165741	57	41				17				16	590
KTA-166141	61	41				18	14	34,36		17,18	590
KTA-166550	65	50				19,20	15			19	670
KTA-166950	69	50				21	16	40		20	730
KTA-167453	74	53				22,23	17	44		21,22	770
KTA-167858	78	58				24	18			23	880
KTA-168363	83	63		116,117,118	46,47	25	19	48	48,49,50	24	960
KTA-168666	86	66		119,120	48,49,50	26,27	20	50	51,52	25,26	1,110
KTA-169073	90	73			51,52		21		53,54	27	1,160
KTA-169375	93	75			53,54,55	28,29	22		55,56	28	1,210
KTA-169978	99	78			56,57,58,59	30,31	23	60	57,58,59,60	29,30	1,250
KTA-1610584	105	84			60,61,62,63	32	24		61,62,63	31,32	1,340
KTA-1610884	108	84				33	25		64,65		1,440
KTA-1611290	112	90			64,65	34,35	26		66,67	33,34	1,490
KTA-1611590	115	90			66,67,68	36	27		68,69,70	35	1,630
KTA-1611890	118	90			69,70,71	37	28		71,72	36	1,290
KTA-16126100	126	100			72,73,74,75	38,39,40	29,30		73,74,75,76,77	37,38	1,820
KTA-16131101	131	101			76,77,78,79	41,42	31		78,79,80	39,40	1,830
KTA-16136118	136	118			80	43	32		81,82,83	41	1,670
KTA-16138125	138	125			81,82,83	44	33		84,85	42	1,780
KTA-16146128	146	128			84,85,86,87	45,46	34,35		86,87,88,89	43,44	2,150
KTA-16152134	152	134			88,89,90,91	47,48	36		90,91,92	45,46	2,300
KTA-16168150	168	150					40				2,890

Kタイミングプーリ フランジ

MXL・XL・L・S2M・S3M・S5M・T5・T10用フランジ（ステンレス・厚さ1.0タイプ）

●ご注文 商品コード

KTS103826

フランジNo.



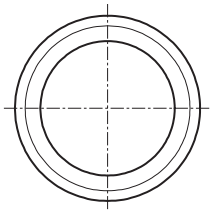

m:SUS304

フランジNo.	Do	φd	T	プーリNo.と歯数								定価（円）
				MXL	XL	L	S2M	S3M	S5M	T5	T10	
KTS-101306	13	6					14,15					290
KTS-101508	15	8					16,18					290
KTS-101610	16	10					20	14				310
KTS-101811	18	11		20,21,22			22	15				310
KTS-102012	20	12		23,24			24	16				350
KTS-102312	23	12		25,26	10		26	18		11,12		350
KTS-102313	23	13		27,28,29,30			28,30	20				350
KTS-102513	25	13			11							350
KTS-102514	25	14		31	12,13		32	22		13		350
KTS-102616	26	16		32,33,34,35			34,36	24	14	14		350
KTS-102818	28	18		36,37,38,39	14,15			26	15	15,16		350
KTS-103120	31	20		40,41,42	16		40	28	16	17,18		350
KTS-103322	33	22		43,44,45,46	17,18		44	30	18	19		410
KTS-103522	35	22		47,48,49,50	19	10	48,50	32	20	20	10	410
KTS-103826	38	26		51,52,53,54	20,21	11		34		21	11	410
KTS-104028	40	28	1.0	55,56,57,58				36	22	22,23		460
KTS-104328	43	28			22,23	12				24,25	12	460
KTS-104432	44	32		59,60,61,62,63	24,25	13	60	40	24		13	460
KTS-104734	47	34		64,65,66,67	26	14		44	26	26,27	14	510
KTS-104836	48	36		68,69,70	27,28			48	28	28		510
KTS-105136	51	36		71,72,73,74,75	29			50		29,30		510
KTS-105441	54	41		76,77,78,79						31,32		510
KTS-105539	55	39			30							560
KTS-105741	57	41		80,81,82,83	31,32,33					33		560
KTS-106141	61	41		84,85,86,87,88,89,90	34,35,36			60		34,35,36		610
KTS-106550	65	50		91,92,93,94,95	37,38					37,38		700
KTS-106950	69	50		96,97,98,99,100,101,102	39,40					39,40,41		750
KTS-107453	74	53		103,104,105,106,107,108,109,110	41,42,43					42,43,44		810
KTS-107858	78	58		111,112,113,114,115	44,45					45,46,47		970
KTS-108363	83	63										1,010
KTS-108666	86	66										1,160

ORDER ご注文方法　フランジNo.　と数量

当日発送 発送日

*欠品の場合もございます。在庫数はKANA公式オンラインショップwww.kana.jp/からご確認ください。
P.28～P.29参照

ご注意 *タイミングベルト伝動では回転時ベルトがどちらか一方に片寄ります。設計時にはプーリフランジの取付をお薦めします。

CAD ※2枚1組になっております

ご案内 *RoHS規制適合については、各営業所へお問い合わせください。

Kタイミングプーリ フランジ　MXL・XL・L・H・S5M・T5・T10用フランジ（ステンレス・厚さ1.6タイプ）

m:SUS304

フランジNo.	Do	φd	T	プーリNo.と歯数							定価（円）
				MXL	XL	L	H	S5M	T5	T10	
KTS-165136	51	36				15		30		15	710
KTS-165441	54	41						32			710
KTS-165539	55	39				16					710
KTS-165741	57	41				17				16	770
KTS-166141	61	41				18	14	34,36		17,18	770
KTS-166550	65	50				19,20	15			19	890
KTS-166950	69	50				21	16	40		20	960
KTS-167453	74	53				22,23	17	44		21,22	1,030
KTS-167858	78	58				24	18			23	1,160
KTS-168363	83	63		116,117,118	46,47	25	19	48	48,49,50	24	1,280
KTS-168666	86	66		119,120	48,49,50	26,27	20	50	51,52	25,26	1,470
KTS-169073	90	73			51,52		21		53,54	27	1,550
KTS-169375	93	75			53,54,55	28,29	22		55,56	28	1,600
KTS-169978	99	78	1.6		56,57,58,59	30,31	23	60	57,58,59,60	29,30	1,660
KTS-1610584	105	84			60,61,62,63	32	24		61,62,63	31,32	1,780
KTS-1610884	108	84				33	25		64,65		1,920
KTS-1611290	112	90			64,65	34,35	26		66,67	33,34	1,990
KTS-1611590	115	90			66,67,68	36	27		68,69,70	35	2,170
KTS-1611890	118	90			69,70,71	37	28		71,72	36	1,720
KTS-16126100	126	100			72,73,74,75	38,39,40	29,30		73,74,75,76,77	37,38	2,430
KTS-16131101	131	101				42					2,030
KTS-16136118	136	118			80	43	32		81,82,83	41	2,230
KTS-16138125	138	125			81,82,83	44	33		84,85	42	2,370
KTS-16146128	146	128			84,85,86,87	45,46	34,35		86,87,88,89	43,44	2,870
KTS-16152134	152	134			88,89,90,91	47,48	36		90,91,92	45,46	3,070
KTS-16159141	159	141				49,50	38			47,48	3,210
KTS-16168150	168	150					40				3,450

シャフトカラー〈KSC〉

●ご注文 商品コード
KSC0506

シャフトカラーNo.

＊アイドラースプロケットの位置決めや、ベアリングハウジングとシャフトの固定に最適です。



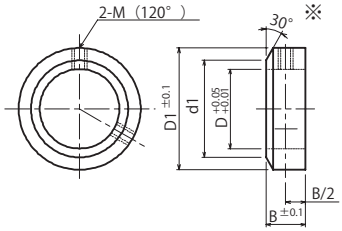

◇シャフトカラーサイズ表

シャフトカラーNo.	軸穴径 φD +0.05 +0.01	総幅 B±0.1	外径 D1	d1	止めねじ穴 M	止めねじ M×長さ	質量(g)	定価(円)
KSC 0305	3	5	7	—	☆ M3	M3×3	2	140
KSC 0306	3	6	7	—	☆ M3	M3×3	2	140
KSC 0308	3	8	7	—	☆ M3	M3×3	2	140
KSC 0405	4	5	8	—	☆ M3	M4×4	2	140
KSC 0406	4	6	12	—	☆ M4	M4×4	5	160
KSC 0408	4	8	12	—	☆ M4	M4×4	7	160
KSC 0505	5	5	11	—	☆ M3	M3×3	3	160
KSC 0506	5	6	14	—	☆ M4	M4×4	7	160
KSC 0508	5	8	14	—	☆ M4	M4×4	9	160
KSC 0510	5	10	14	—	☆ M4	M4×4	11	160
KSC 0605	6	5	12	—	M3	M3×3	4	180
KSC 0606	6	6	15	—	M4	M4×4	7	180
KSC 0608	6	8	15	—	☆ M4	M4×4	10	180
KSC 0610	6	10	16	—	M4	M4×4	14	180
KSC 0805	8	5	14	—	M3	M3×3	5	180
KSC 0806	8	6	16	13	M4	M4×4	8	180
KSC 0808	8	8	16	13	M4	M4×4	10	180
KSC 0810	8	10	18	13	M4	M4×4	17	200
KSC 1005	10	5	16	—	M3	M3×3	5	180
KSC 1006	10	6	18	16	M4	M4×4	9	210
KSC 1008	10	8	18	16	M4	M4×4	12	210
KSC 1010	10	10	20	16	M4	M4×4	19	210
KSC 1206	12	6	20	—	M4	M4×4	10	210
KSC 1208	12	8	22	20	M4	M4×4	17	240
KSC 1210	12	10	26	20	M5	M5×6	33	240
KSC 1212	12	12	26	20	M6	M6×6	40	240
KSC 1306	13	6	20	—	M4	M4×4	9	220
KSC 1308	13	8	22	20	M4	M4×4	16	220
KSC 1310	13	10	26	20	M5	M5×6	32	270
KSC 1412	14	12	26	20	M5	M5×6	36	320
KSC 1506	15	6	24	—	M4	M4×4	13	300
KSC 1508	15	8	25	24	M5	M5×6	20	330
KSC 1510	15	10	25	24	M5	M5×6	25	330
KSC 1512	15	12	28	24	M5	M5×6	42	330
KSC 1606	16	6	24	—	M4	M4×4	12	320
KSC 1608	16	8	28	24	M5	M5×6	27	330
KSC 1610	16	10	28	24	M5	M5×6	33	330
KSC 1612	16	12	28	24	M5	M5×6	40	330
KSC 1710	17	10	30	26	M6	M6×6	38	390
KSC 1712	17	12	32	26	M6	M6×6	55	390
KSC 1815	18	15	32	29	M6	M6×6	65	390

☆印はねじが1本になっています。
※d1寸法によって外観が図面と若干異なります。

KSC標準タイプ

m 機械構造用炭素鋼
s 黒染
i 止めねじ2本付属

シャフトカラーNo.	軸穴径 φD$^{+0.05}_{+0.01}$	総幅 B±0.1	外径 D1	d1	止めねじ穴 M	止めねじ M×長さ	質量(g)	定価(円)
KSC 2007	20	7	30	—	M5	M5×6	22	400
KSC 2010	20	10	32	29	M6	M6×6	39	400
KSC 2012	20	12	32	29	M6	M6×6	47	400
KSC 2015	20	15	32	29	M6	M6×6	58	420
KSC 2218	22	18	38	34	M8	M8×8	107	470
KSC 2512	25	12	38	37	M6	M6×6	61	490
KSC 2515	25	15	38	37	M6	M6×6	76	490
KSC 2518	25	18	42	38	M8	M8×8	127	530
KSC 2818	28	18	45	40	M8	M8×8	138	570
KSC 3014	30	14	45	42	M8	M8×8	98	600
KSC 3016	30	16	45	42	M8	M8×8	111	600
KSC 3018	30	18	49	42	M8	M8×8	167	580
KSC 3020	30	20	49	42	M8	M8×8	185	580
KSC 3220	32	20	53	44	M8	M8×8	220	730
KSC 3515	35	15	50	47	M8	M8×8	118	730
KSC 3518	35	18	55	47	M8	M8×8	311	730
KSC 3520	35	20	59	47	M8	M8×8	279	710
KSC 3822	38	22	64	50	M10	M10×12	360	1,090
KSC 4018	40	18	60	55	M10	M10×8	222	950
KSC 4020	40	20	72	—	M10	M10×12	442	1,090
KSC 4022	40	22	72	55	M10	M10×12	486	1,090
KSC 4522	45	22	75	60	M10	M10×12	489	1,240
KSC 5020	50	20	70	65	M10	M10×8	296	1,240
KSC 5025	50	25	79	65	M10	M10×12	577	1,240
KSC 5528	55	28	81	70	M12	M12×12	611	1,510
KSC 6028	60	28	88	75	M12	M12×12	716	1,660
KSC 6528	65	28	94	85	M12	M12×12	796	2,190
KSC 7032	70	32	113	90	M16	M16×16	1552	3,100
KSC 7532	75	32	119	95	M16	M16×16	1684	3,390
KSC 8032	80	32	126	105	M16	M16×16	1869	4,180

ORDER ご注文方法　シャフトカラーNo. と数量

CAD ダウンロードサービス対象商品

ご使用例

当日 発送日

当日発送
＊欠品の場合もございます。在庫数はKANA公式オンラインショップ www.kana.jp/からご確認ください。P.28〜P.29参照

ご案内

＊RoHS規制適合については、各営業所へお問い合わせください。

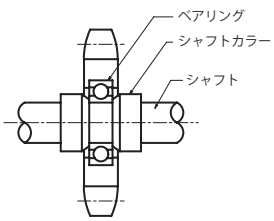

シャフトカラー〈SSC〉

●ご注文 商品コード

SSC0508

シャフトカラーNo.



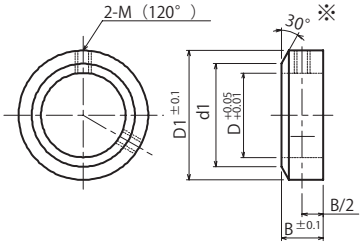

m ステンレス GB304
i 止めねじ2本付属

◇シャフトカラーサイズ表

シャフトカラーNo.	軸穴径 φD +0.05 +0.01	総幅 B±0.1	外径 D1	d1	止めねじ穴 M	止めねじ M×長さ	質量(g)	定価(円)
SSC 0406	4	6	12	—	M 4	M 4× 4	5	330
SSC 0408	4	8	12	—	M 4	M 4× 4	7	330
SSC 0506	5	6	14	—	M 4	M 4× 4	7	350
SSC 0508	5	8	14	—	M 4	M 4× 4	9	350
SSC 0608	6	8	15	—	M 4	M 4× 4	10	370
SSC 0610	6	10	16	—	M 4	M 4× 4	14	370
SSC 0808	8	8	16	13	M 4	M 4× 4	10	420
SSC 0810	8	10	18	—	M 4	M 4× 4	17	420
SSC 1008	10	8	18	16	M 4	M 4× 4	12	420
SSC 1010	10	10	20	—	M 4	M 4× 4	19	420
SSC 1208	12	8	22	20	M 4	M 4× 4	17	490
SSC 1210	12	10	26	—	M 5	M 5× 6	34	530
SSC 1310	13	10	26	—	M 5	M 5× 6	32	530
SSC 1510	15	10	25	24	M 5	M 5× 6	25	570
SSC 1512	15	12	28	—	M 5	M 5× 6	42	610
SSC 1610	16	10	28	24	M 5	M 5× 6	33	660
SSC 1612	16	12	28	—	M 5	M 5× 6	40	660
SSC 1710	17	10	30	26	M 6	M 6× 6	38	770
SSC 2012	20	12	32	29	M 6	M 6× 6	47	820
SSC 2015	20	15	32	—	M 6	M 6× 6	59	820
SSC 2515	25	15	38	37	M 6	M 6× 6	77	1,170
SSC 2518	25	18	42	—	M 8	M 8× 8	128	1,050
SSC 3016	30	16	45	42	M 8	M 8× 8	112	1,250
SSC 3020	30	20	49	—	M 8	M 8× 8	187	1,470
SSC 3520	35	20	59	—	M 8	M 8× 8	281	2,110
SSC 4022	40	22	72	—	M 10	M 10×12	490	3,010
SSC 4522	45	22	75	—	M 10	M 10×12	492	3,410
SSC 5025	50	25	79	—	M 10	M 10×12	581	3,820

※d1寸法によって外観が図面と若干異なります。

SSC標準ステンレスタイプ

ORDER ご注文方法　シャフトカラーNo. と数量

CAD　ダウンロードサービス対象商品

ご使用例

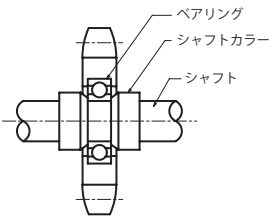

当日発送
発送日

当日発送
＊欠品の場合もございます。在庫数はKANA公式オンラインショップ www.kana.jp/からご確認ください。P.28〜P.29参照

ご案内

＊RoHS規制適合については、各営業所へお問い合わせください。

ステンレスシャフトカラー　シリーズ

標準タイプ



取付位置を固定するときに使用します。

締付寸法固定

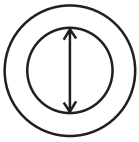

スリットタイプ



標準タイプと比較し、取付けが強くできます。

締付寸法
若干の調整可

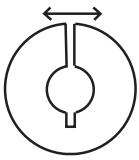

スプリットタイプ



分割タイプなので、後から取付けができます。

締付寸法
調整可

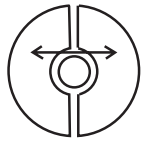

固定用２穴付スリットタイプ



固定用穴を利用し、様々な場所・物を取付ける事ができます。

締付寸法
若干の調整可

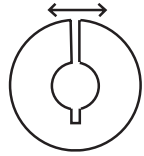

使　用　事　例









シャフトカラー〈KSC-SL〉

●ご注文 商品コード

KSC0610SL

シャフトカラーNo.



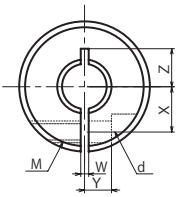

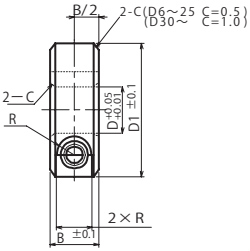

＊スプロケットやタイミングプーリ等の位置決め固定に最適クランプ効果で確実に取付けられます。

◇シャフトカラーサイズ表

シャフトカラーNo.	軸穴径 φD	総幅 B±0.1	外径 D1	ボルト穴 M	ボルト M×長さ	d	R	W	X	Y	Z	質量(g)	定価(円)
KSC 0308-SL	3	8	15	M 3	M3× 8	3.4	3	1	4.5	3	4.5	11	300
KSC 0408-SL	4	8	15	M 3	M3× 8	3.4	3	1	4.5	3	4.5	10	300
KSC 0508-SL	5	8	20	M 3	M3×10	3.4	3	1	6	4	7	18	330
KSC 0510-SL	5	10	20	M 4	M4×10	4.5	3.75	1	6	4	6	22	330
KSC 0608-SL	6	8	20	M 3	M3×10	3.4	3	1	6	4	6	17	330
KSC 0610-SL	6	10	20	M 4	M4×10	4.5	3.75	1	6	4	6	22	330
KSC 0808-SL	8	8	25	M 3	M3×10	3.4	3	1.5	8	5	7	27	370
KSC 0810-SL	8	10	25	M 4	M4×12	4.5	3.75	1.5	8	5	9	33	370
KSC 0812-SL	8	12	28	M 5	M5×16	5.5	4.5	1.5	8.5	5	10	51	540
KSC 0815-SL	8	15	30	M 6	M6×15	7	6	1.5	9	5	10	73	540
KSC 1010-SL	10	10	30	M 4	M4×12	4.5	3.75	1.5	9	5	11	47	540
KSC 1012-SL	10	12	30	M 5	M5×16	5.5	4.5	1.5	9	5	11	56	540
KSC 1015-SL	10	15	35	M 6	M6×18	7	6	1.5	10	6	12.5	99	540
KSC 1210-SL	12	10	30	M 4	M4×12	4.5	3.75	1.5	10	5	11	63	540
KSC 1212-SL	12	12	30	M 5	M5×16	5.5	4.5	1.5	10	5	11	53	540
KSC 1215-SL	12	15	35	M 6	M6×18	7	6	1.5	11	6	12.5	95	540
KSC 1310-SL	13	10	30	M 4	M4×12	4.5	3.75	1.5	10	5	11	43	540
KSC 1315-SL	13	15	35	M 6	M6×18	7	6	1.5	11	6	12.5	93	540
KSC 1510-SL	15	10	32	M 4	M4×12	4.5	3.75	1.5	11	6	11	47	540
KSC 1512-SL	15	12	35	M 5	M5×16	5.5	4.5	1.5	12	6	13	70	540
KSC 1515-SL	15	15	40	M 6	M6×20	7	6	1.5	13	8	13	120	790
KSC 1610-SL	16	10	35	M 4	M4×12	4.5	3.75	1.5	12	6	13	57	540
KSC 1612-SL	16	12	35	M 5	M5×16	5.5	4.5	1.5	12	6	13	68	540

KSC-SL スリットタイプ

ORDER ご注文方法　シャフトカラーNo. と数量

ご使用例

当 発送日 **当日発送**
*欠品の場合もございます。在庫数はKANA公式オンラインショップ www.kana.jp/からご確認ください。P.28～P.29参照

CAD ダウンロードサービス　対象商品

ご案内 *RoHS規制適合については、各営業所へお問い合わせください。



m 機械構造用炭素鋼
s 黒染
i ボルト1本付属

◇シャフトカラーサイズ表

シャフトカラーNo.	軸穴径 φD	総幅 B±0.1	外径 D1	ボルト穴 M	ボルト M×長さ	d	R	W	X	Y	Z	質量(g)	定価(円)
KSC 1615-SL	16	15	40	M 6	M6×20	7	6	1.5	13	8	13	118	790
KSC 1715-SL	17	15	40	M 6	M6×20	7	6	1.5	13	8	13	115	790
KSC 1815-SL	18	15	45	M 6	M6×20	7	6	1.5	15	8	15	149	790
KSC 2010-SL	20	10	40	M 4	M4×16	4.5	3.75	1.5	14	7	15	70	790
KSC 2012-SL	20	12	40	M 5	M5×16	5.5	4.5	1.5	14	7	15	84	790
KSC 2015-SL	20	15	45	M 6	M6×20	7	6	1.5	15	8	15	142	790
KSC 2020-SL	20	20	45	M 6	M6×20	7	6	1.5	15	8	15	189	790
KSC 2512-SL	25	12	45	M 5	M5×16	5.5	4.5	1.5	17	7	18	98	790
KSC 2515-SL	25	15	50	M 6	M6×25	7	6	1.5	18	10	18	164	830
KSC 3015-SL	30	15	55	M 6	M6×25	7	6	1.5	20	10	—	186	880
KSC 3515-SL	35	15	60	M 6	M6×25	7	6	2	23	12	—	208	950
KSC 4018-SL	40	18	70	M 8	M8×30	9	7	2	26	13	—	346	1,160
KSC 4518-SL	45	18	75	M 8	M8×30	9	7	3	28	14	—	377	1,130
KSC 5022-SL	50	22	85	M 10	M10×35	11	9	3	32	16	—	605	1,850
KSC 5522-SL	55	22	90	M 10	M10×35	11	9	3	34	18	—	650	2,060
KSC 6022-SL	60	22	95	M 10	M10×35	11	9	3	37	18	—	694	2,220
KSC 6525-SL	65	25	105	M 12	M12×40	13	10	5	40	18	—	989	2,640
KSC 7025-SL	70	25	110	M 12	M12×40	13	10	5	43	18	—	1047	2,790
KSC 7525-SL	75	25	115	M 12	M12×40	13	10	5	45	20	—	1105	2,890
KSC 8032-SL	80	32	130	M 16	M16×50	18	13	5	50	22	—	1954	5,130
KSC 9032-SL	90	32	140	M 16	M16×50	18	13	5	55	24	—	2140	6,050
KSC 10036-SL	100	36	150	M 16	M16×50	18	13	5	60	26	—	2617	7,290
KSC 11036-SL	110	36	170	M 16	M16×50	18	13	5	70	28	—	3516	10,420
KSC 12036-SL	120	36	180	M 16	M16×50	18	13	5	75	30	—	3768	12,450

シャフトカラー〈SSC-SL〉

●ご注文 商品コード

SSC0815SL

シャフトカラーNo.



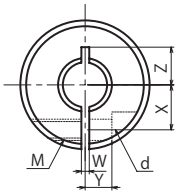

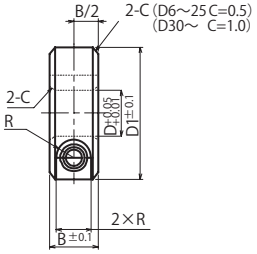

m ステンレス GB 304
i ボルト1本付属

◇シャフトカラーサイズ表

シャフトカラーNo.	軸穴径 φD	総幅 B±0.1	外径 D1	ボルト穴 M	ボルト M×長さ	d	R	W	X	Y	Z	質量(g)	定価(円)
SSC 0510-SL	5	10	20	M 4	M4×10	4.5	3.75	1	6	4	6	22	670
SSC 0610-SL	6	10	20	M 4	M4×10	4.5	3.75	1	6	4	6	22	670
SSC 0810-SL	8	10	25	M 4	M4×12	4.5	3.75	1.5	8	5	9	33	1,010
SSC 0815-SL	8	15	30	M 6	M6×15	7	6	1.5	9	5	10	74	1,200
SSC 1010-SL	10	10	30	M 4	M4×12	4.5	3.75	1.5	9	5	11	47	1,140
SSC 1015-SL	10	15	35	M 6	M6×18	7	6	1.5	10	6	12.5	99	1,440
SSC 1210-SL	12	10	30	M 4	M4×12	4.5	3.75	1.5	10	5	11	45	1,140
SSC 1215-SL	12	15	35	M 6	M6×18	7	6	1.5	11	6	12.5	95	1,540
SSC 1310-SL	13	10	30	M 4	M4×12	4.5	3.75	1.5	10	5	11	43	1,140
SSC 1315-SL	13	15	35	M 6	M6×18	7	6	1.5	11	6	12.5	93	1,540
SSC 1512-SL	15	12	35	M 5	M5×16	5.5	4.5	1.5	12	6	13	71	1,480
SSC 1515-SL	15	15	40	M 6	M6×20	7	6	1.5	13	8	13	121	1,640
SSC 1612-SL	16	12	35	M 5	M5×16	5.5	4.5	1.5	12	6	13	69	1,480
SSC 1615-SL	16	15	40	M 6	M6×20	7	6	1.5	13	8	13	119	1,640
SSC 2012-SL	20	12	40	M 5	M5×16	5.5	4.5	1.5	14	7	15	85	1,710
SSC 2015-SL	20	15	45	M 6	M6×20	7	6	1.5	15	8	15	143	1,870
SSC 2512-SL	25	12	45	M 5	M5×16	5.5	4.5	1.5	17	7	18	99	1,930
SSC 2515-SL	25	15	50	M 6	M6×25	7	6	1.5	18	10	18	165	2,250
SSC 3015-SL	30	15	55	M 6	M6×25	7	6	1.5	20	10	—	187	2,670
SSC 3515-SL	35	15	60	M 6	M6×25	7	6	2	23	12	—	209	3,080
SSC 4018-SL	40	18	70	M 8	M8×30	9	7	2	26	13	—	348	4,490
SSC 4518-SL	45	18	75	M 8	M8×30	9	7	3	28	14	—	380	4,930
SSC 5022-SL	50	22	85	M 10	M10×35	11	9	3	32	16	—	609	6,450

SSC-SL ステンレススリットタイプ

ORDER ご注文方法　シャフトカラーNo. と数量

ご使用例

当日発送
発送日
*欠品の場合もございます。在庫数はKANA公式オンラインショップ www.kana.jp/からご確認ください。P.28〜P.29参照

CAD　ダウンロードサービス　対象商品

ご案内
*RoHS規制適合については、各営業所へお問い合わせください。



ステンレスシャフトカラー　シリーズ

標準タイプ



取付位置を固定するときに使用します。

締付寸法固定

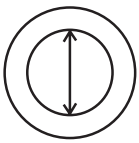

スリットタイプ



標準タイプと比較し、取付けが強くできます。

締付寸法
若干の調整可

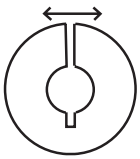

スプリットタイプ



分割タイプなので、後から取付けができます。

締付寸法
調整可

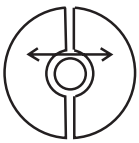

固定用2穴付スリットタイプ



固定用穴を利用し、様々な場所・物を取付ける事ができます。

締付寸法
若干の調整可

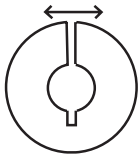

使　用　事　例









シャフトカラー〈KSC-SL2〉

●ご注文 商品コード

KSC1215SL2

シャフトカラーNo.



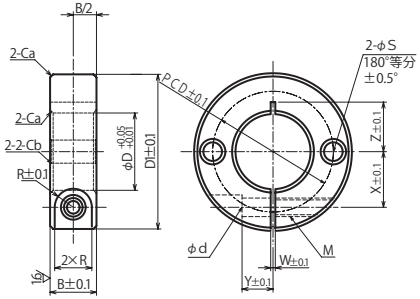

◇シャフトカラーサイズ表

シャフトカラーNo.	内径 φD	総幅 B±0.1	外径 D1	ボルト穴 M	ボルト M×長さ	φd	R	W	X
KSC 0608SL2	6	8	20	M 3	M 3 × 10	3.4	3	1	6
KSC 0610SL2	6	10	20	M 4	M 4 × 10	4.5	3.75	1	6
KSC 0808SL2	8	8	25	M 3	M 3 × 10	3.4	3	1.5	8
KSC 0810SL2	8	10	25	M 4	M 4 × 12	4.5	3.75	1.5	8
KSC 0812SL2	8	12	28	M 5	M 5 × 16	5.5	4.5	1.5	8.5
KSC 0815SL2	8	15	30	M 6	M 6 × 15	7	6	1.5	9.5
KSC 1010SL2	10	10	30	M 4	M 4 × 12	4.5	3.75	1.5	9
KSC 1012SL2	10	12	30	M 5	M 5 × 16	5.5	4.5	1.5	9
KSC 1015SL2	10	15	35	M 6	M 6 × 18	7	6	1.5	11
KSC 1210SL2	12	10	30	M 4	M 4 × 12	4.5	3.75	1.5	10
KSC 1212SL2	12	12	30	M 5	M 5 × 16	5.5	4.5	1.5	10
KSC 1215SL2	12	15	35	M 6	M 6 × 18	7	6	1.5	11
KSC 1310SL2	13	10	30	M 4	M 4 × 12	4.5	3.75	1.5	10
KSC 1315SL2	13	15	35	M 6	M 6 × 18	7	6	1.5	11
KSC 1510SL2	15	10	32	M 4	M 4 × 12	4.5	3.75	1.5	11
KSC 1512SL2	15	12	35	M 5	M 5 × 16	5.5	4.5	1.5	12
KSC 1515SL2	15	15	40	M 6	M 6 × 20	7	6	1.5	13
KSC 1610SL2	16	10	35	M 4	M 4 × 12	4.5	3.75	1.5	12
KSC 1612SL2	16	12	35	M 5	M 5 × 16	5.5	4.5	1.5	12
KSC 1615SL2	16	15	40	M 6	M 6 × 20	7	6	1.5	13
KSC 2010SL2	20	10	40	M 4	M 4 × 16	4.5	3.75	1.5	14
KSC 2012SL2	20	12	40	M 5	M 5 × 16	5.5	4.5	1.5	14
KSC 2015SL2	20	15	45	M 6	M 6 × 20	7	6	1.5	15
KSC 2512SL2	25	12	45	M 5	M 5 × 16	5.5	4.5	1.5	17
KSC 2515SL2	25	15	50	M 6	M 6 × 25	7	6	1.5	18
KSC 3015SL2	30	15	55	M 6	M 6 × 25	7	6	1.5	20
KSC 3515SL2	35	15	60	M 6	M 6 × 25	7	6	2	23
KSC 4018SL2	40	18	70	M 8	M 8 × 30	9	7	2	26
KSC 5022SL2	50	22	85	M10	M10 × 35	11	9	3	32

KSC-SL2 固定用2穴付スリットタイプ

ORDER ご注文方法　シャフトカラーNo. と数量　CAD ダウンロードサービス　対象商品

当日 発送日　**当日発送**
＊欠品の場合もございます。在庫数はKANA公式オンラインショップ
www.kana.jp/からご確認ください。 P.28～P.29参照

ご案内　＊RoHS規制適合については、各営業所へお問い合わせください。

m 機械構造用炭素鋼
s 黒染
i ボルト1本付属

	Y	Z	横穴 φS	PCD	Ca	Cb	質量(g)	定価(円)
	4	6	3.5	13	0.5	0.3	16	340
	4	6	3.5	13	0.5	0.3	20	340
	5	9	4.5	16	0.5	0.5	25	400
	5	9	4.5	18	0.5	0.5	31	400
	5	10	5.5	18	0.5	0.5	47	580
	5	10	5.5	20	0.5	0.5	68	580
	5	11	5.5	20	0.5	0.5	43	580
	5	11	5.5	20	0.5	0.5	52	580
	6	12.5	6.6	24	0.5	0.5	91	580
	5	11	5.5	22	0.5	0.5	41	580
	5	11	5.5	22	0.5	0.5	49	580
	6	12.5	6.6	24	0.5	0.5	87	580
	5	11	4.5	22	0.5	0.5	40	580
	6	12.5	6.6	24	0.5	0.5	85	580
	6	11	4.5	24	0.5	0.5	43	580
	6	13	5.5	26	0.5	0.5	65	580
	8	13	6.6	28	0.5	0.5	111	830
	6	13	4.5	25	0.5	0.5	52	580
	6	13	5.5	26	0.5	0.5	63	580
	8	13	6.6	28	0.5	0.5	109	830
	7	15	5.5	30	0.5	0.5	65	830
	7	15	5.5	30	0.5	0.5	78	830
	8	15	6.6	34	0.5	0.5	131	830
	7	18	5.5	36	0.5	0.5	91	880
	10	18	6.6	38	0.5	0.5	151	880
	10	—	6.6	44	1	0.5	171	920
	12	—	6.6	48	1	0.5	191	1,040
	13	—	9	56	1	0.5	319	1,250
	16	—	11	68	1	0.5	558	2,050

シャフトカラー〈SSC-SL2〉

●ご注文 商品コード

SSC1215SL2

シャフトカラーNo.



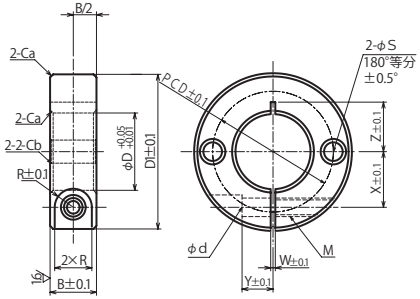

◇シャフトカラーサイズ表

シャフトカラーNo.	内径 φD	総幅 B±0.1	外径 D1	ボルト穴 M	ボルト M×長さ	φd	R	W	X
SSC 0608SL2	6	8	20	M 3	M 3 × 10	3.4	3	1	6
SSC 0610SL2	6	10	20	M 4	M 4 × 10	4.5	3.75	1	6
SSC 0808SL2	8	8	25	M 3	M 3 × 10	3.4	3	1.5	8
SSC 0810SL2	8	10	25	M 4	M 4 × 12	4.5	3.75	1.5	8
SSC 0812SL2	8	12	28	M 5	M 5 × 16	5.5	4.5	1.5	8.5
SSC 0815SL2	8	15	30	M 6	M 6 × 15	7	6	1.5	9.5
SSC 1010SL2	10	10	30	M 4	M 4 × 12	4.5	3.75	1.5	9
SSC 1012SL2	10	12	30	M 5	M 5 × 16	5.5	4.5	1.5	9
SSC 1015SL2	10	15	35	M 6	M 6 × 18	7	6	1.5	11
SSC 1210SL2	12	10	30	M 4	M 4 × 12	4.5	3.75	1.5	10
SSC 1212SL2	12	12	30	M 5	M 5 × 16	5.5	4.5	1.5	10
SSC 1215SL2	12	15	35	M 6	M 6 × 18	7	6	1.5	11
SSC 1310SL2	13	10	30	M 4	M 4 × 12	4.5	3.75	1.5	10
SSC 1315SL2	13	15	35	M 6	M 6 × 18	7	6	1.5	11
SSC 1510SL2	15	10	32	M 4	M 4 × 12	4.5	3.75	1.5	11
SSC 1512SL2	15	12	35	M 5	M 5 × 16	5.5	4.5	1.5	12
SSC 1515SL2	15	15	40	M 6	M 6 × 20	7	6	1.5	13
SSC 1610SL2	16	10	35	M 4	M 4 × 12	4.5	3.75	1.5	12
SSC 1612SL2	16	12	35	M 5	M 5 × 16	5.5	4.5	1.5	12
SSC 1615SL2	16	15	40	M 6	M 6 × 20	7	6	1.5	13
SSC 2010SL2	20	10	40	M 4	M 4 × 16	4.5	3.75	1.5	14
SSC 2012SL2	20	12	40	M 5	M 5 × 16	5.5	4.5	1.5	14
SSC 2015SL2	20	15	45	M 6	M 6 × 20	7	6	1.5	15
SSC 2512SL2	25	12	45	M 5	M 5 × 16	5.5	4.5	1.5	17
SSC 2515SL2	25	15	50	M 6	M 6 × 25	7	6	1.5	18
SSC 3015SL2	30	15	55	M 6	M 6 × 25	7	6	1.5	20
SSC 3515SL2	35	15	60	M 6	M 6 × 25	7	6	2	23
SSC 4018SL2	40	18	70	M 8	M 8 × 30	9	7	2	26
SSC 5022SL2	50	22	85	M10	M10 × 35	11	9	3	32

SSC-SL2 固定用2穴付ステンレススリットタイプ

ORDER ご注文方法　シャフトカラーNo. と数量　CAD ダウンロードサービス　対象商品

当日発送
＊欠品の場合もございます。在庫数はKANA公式オンラインショップ www.kana.jp/からご確認ください。 P.28〜P.29参照
発送日

＊RoHS規制適合については、各営業所へお問い合わせください。
ご案内

m ステンレス GB 304
i ボルト1本付属

	Y	Z	横穴 φS	PCD	Ca	Cb	質量(g)	定価(円)
	4	6	3.5	13	0.5	0.3	16	770
	4	6	3.5	13	0.5	0.3	20	770
	5	9	4.5	16	0.5	0.5	25	1,310
	5	9	4.5	18	0.5	0.5	31	1,310
	5	10	5.5	18	0.5	0.5	47	1,310
	5	10	5.5	20	0.5	0.5	68	1,470
	5	11	5.5	20	0.5	0.5	44	1,470
	5	11	5.5	20	0.5	0.5	52	1,470
	6	12.5	6.6	24	0.5	0.5	92	1,690
	5	11	5.5	22	0.5	0.5	41	1,470
	5	11	5.5	22	0.5	0.5	49	1,470
	6	12.5	6.6	24	0.5	0.5	88	1,740
	5	11	4.5	22	0.5	0.5	40	1,620
	6	12.5	6.6	24	0.5	0.5	86	1,740
	6	11	4.5	24	0.5	0.5	44	1,740
	6	13	5.5	26	0.5	0.5	65	1,740
	8	13	6.6	28	0.5	0.5	112	1,930
	6	13	4.5	25	0.5	0.5	53	1,930
	6	13	5.5	26	0.5	0.5	63	1,930
	8	13	6.6	28	0.5	0.5	109	1,930
	7	15	5.5	30	0.5	0.5	65	1,880
	7	15	5.5	30	0.5	0.5	78	1,880
	8	15	6.6	34	0.5	0.5	132	2,250
	7	18	5.5	36	0.5	0.5	91	2,620
	10	18	6.6	38	0.5	0.5	152	2,720
	10	—	6.6	44	1	0.5	173	3,320
	12	—	6.6	48	1	0.5	193	3,780
	13	—	9	56	1	0.5	321	5,080
	16	—	11	68	1	0.5	562	7,060

シャフトカラー〈KSC-SP〉

●ご注文 商品コード

KSC1215SP

シャフトカラーNo.



＊スプロケットやタイミングプーリ等の位置決め固定に最適クランプ効果で確実に取付けられます。

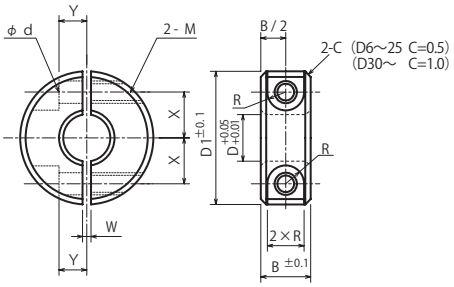

◇シャフトカラーサイズ表

シャフトカラーNo.	軸穴径 φD	総幅 B±0.1	外径 D1	ボルト穴 M	ボルト M×長さ	d	R	W	X	Y	質量(g)	定価(円)
KSC 0308-SP	3	8	15	M 3	M 3× 8	3.4	3	1	4.5	3	10	320
KSC 0408-SP	4	8	15	M 3	M 3× 8	3.4	3	1	4.5	3	9	320
KSC 0508-SP	5	8	20	M 3	M 3×10	3.4	3	1	5.5	4	17	340
KSC 0510-SP	5	10	20	M 4	M 4×10	4.5	3.75	1	6	4	21	340
KSC 0608-SP	6	8	20	M 3	M 3×10	3.4	3	1	6	4	16	340
KSC 0610-SP	6	10	20	M 4	M 4×10	4.5	3.75	1	6	4	20	340
KSC 0808-SP	8	8	25	M 3	M 3×10	3.4	3	1.5	8	5	25	400
KSC 0810-SP	8	10	25	M 4	M 4×12	4.5	3.75	1.5	8	5	31	400
KSC 0812-SP	8	12	28	M 5	M 5×16	5.5	4.5	1.5	8	5	47	580
KSC 0815-SP	8	15	30	M 6	M 6×15	7	6	1.5	9	5	68	580
KSC 1010-SP	10	10	30	M 4	M 4×12	4.5	3.75	1.5	9	5	43	580
KSC 1012-SP	10	12	30	M 5	M 5×16	5.5	4.5	1.5	9	5	52	580
KSC 1015-SP	10	15	35	M 6	M 6×14	7	6	1.5	10	6	91	580
KSC 1210-SP	12	10	30	M 4	M 4×12	4.5	3.75	1.5	10	5	41	580
KSC 1212-SP	12	12	30	M 5	M 5×16	5.5	4.5	1.5	10	5	49	580
KSC 1215-SP	12	15	35	M 6	M 6×18	7	6	1.5	11	6	87	580
KSC 1310-SP	13	10	30	M 4	M 4×12	4.5	3.75	1.5	10	5	40	580
KSC 1315-SP	13	15	35	M 6	M 6×18	7	6	1.5	11	6	85	610
KSC 1510-SP	15	10	32	M 4	M 4×12	4.5	3.75	1.5	11	6	43	610
KSC 1512-SP	15	12	35	M 5	M 5×16	5.5	4.5	1.5	12	6	65	610
KSC 1515-SP	15	15	40	M 6	M 6×20	7	6	1.5	13	8	111	850
KSC 1610-SP	16	10	35	M 4	M 4×12	4.5	3.75	1.5	12	6	52	590
KSC 1612-SP	16	12	35	M 5	M 5×16	5.5	4.5	1.5	12	6	63	590

KSC-SP スプリットタイプ

ORDER ご注文方法　シャフトカラーNo. と数量

e ご使用例

当日 発送日　**当日発送**
＊欠品の場合もございます。在庫数はKANA公式オンラインショップ www.kana.jp/からご確認ください。P.28～P.29参照

CAD　ダウンロードサービス　対象商品

i ご案内　＊RoHS規制適合については、各営業所へお問い合わせください。



m 機械構造用炭素鋼
s 黒染
i ボルト2本付属

シャフトカラーNo.	軸穴径 φD	総幅 B±0.1	外径 D1	ボルト穴 M	ボルト M×長さ	d	R	W	X	Y	質量(g)	定価(円)
KSC 1615-SP	16	15	40	M 6	M 6×20	7	6	1.5	13	8	109	830
KSC 1715-SP	17	15	40	M 6	M 6×20	7	6	1.5	13	8	106	830
KSC 1815-SP	18	15	45	M 6	M 6×20	7	6	1.5	15	8	137	830
KSC 2010-SP	20	10	40	M 4	M 4×16	4.5	3.75	1.5	14	7	65	830
KSC 2012-SP	20	12	40	M 5	M 5×16	5.5	4.5	1.5	14	7	78	830
KSC 2015-SP	20	15	45	M 6	M 6×20	7	6	1.5	15	8	131	830
KSC 2512-SP	25	12	45	M 5	M 5×16	5.5	4.5	1.5	17	7	91	880
KSC 2515-SP	25	15	50	M 6	M 6×25	7	6	1.5	18	10	151	880
KSC 3015-SP	30	15	55	M 6	M 6×25	7	6	1.5	20	10	171	920
KSC 3515-SP	35	15	60	M 6	M 6×25	7	6	2	23	12	191	1,040
KSC 4018-SP	40	18	70	M 8	M 8×30	9	7	2	26	13	319	1,250
KSC 4518-SP	45	18	75	M 8	M 8×30	9	7	3	28	14	348	1,310
KSC 5022-SP	50	22	85	M 10	M10×35	11	9	3	32	16	558	2,140
KSC 5522-SP	55	22	90	M 10	M10×35	11	9	3	34	18	599	2,360
KSC 6022-SP	60	22	95	M 10	M10×35	11	9	3	37	18	640	2,520
KSC 6525-SP	65	25	105	M 12	M12×40	13	10	5	40	18	911	3,010
KSC 7025-SP	70	25	110	M 12	M12×40	13	10	5	43	18	965	3,150
KSC 7525-SP	75	25	115	M 12	M12×40	13	10	5	45	20	1019	3,280
KSC 8032-SP	80	32	130	M 16	M16×50	18	13	5	50	22	1801	6,340
KSC 9032-SP	90	32	140	M 16	M16×50	18	13	5	55	24	1972	6,920
KSC 10036-SP	100	36	150	M 16	M16×50	18	13	5	60	26	2412	8,370
KSC 11036-SP	110	36	170	M 16	M16×50	18	13	5	70	28	3241	13,230
KSC 12036-SP	120	36	180	M 16	M16×50	18	13	5	75	30	3473	14,430

シャフトカラー〈SSC-SP〉

●ご注文 商品コード

SSC1215SP

シャフトカラーNo.



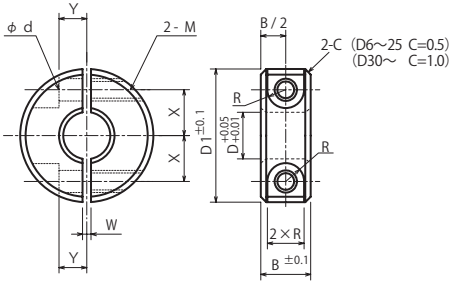

m ステンレス GB 304
i ボルト2本付属

◇シャフトカラーサイズ表

シャフトカラーNo.	軸穴径 φD	総幅 B±0.1	外径 D1	ボルト穴 M	ボルト M×長さ	d	R	W	X	Y	質量(g)	定価(円)
SSC 0510-SP	5	10	20	M 4	M 4×10	4.5	3.75	1	6	4	21	860
SSC 0610-SP	6	10	20	M 4	M 4×10	4.5	3.75	1	6	4	20	860
SSC 0810-SP	8	10	25	M 4	M 4×12	4.5	3.75	1.5	8	5	31	1,260
SSC 0815-SP	8	15	30	M 6	M 6×15	7	6	1.5	9	5	68	1,450
SSC 1010-SP	10	10	30	M 4	M 4×12	4.5	3.75	1.5	9	5	44	1,390
SSC 1015-SP	10	15	35	M 6	M 6×18	7	6	1.5	10	6	92	1,800
SSC 1210-SP	12	10	30	M 4	M 4×12	4.5	3.75	1.5	10	5	41	1,390
SSC 1215-SP	12	15	35	M 6	M 6×18	7	6	1.5	11	6	88	1,760
SSC 1310-SP	13	10	30	M 4	M 4×12	4.5	3.75	1.5	10	5	40	1,320
SSC 1315-SP	13	15	35	M 6	M 6×18	7	6	1.5	11	6	86	1,730
SSC 1512-SP	15	12	35	M 5	M 5×16	5.5	4.5	1.5	12	6	65	1,640
SSC 1515-SP	15	15	40	M 6	M 6×20	7	6	1.5	13	8	112	1,890
SSC 1612-SP	16	12	35	M 5	M 5×16	5.5	4.5	1.5	12	6	63	1,640
SSC 1615-SP	16	15	40	M 6	M 6×20	7	6	1.5	13	8	35	2,020
SSC 2012-SP	20	12	40	M 5	M 5×16	5.5	4.5	1.5	14	7	40	1,960
SSC 2015-SP	20	15	45	M 6	M 6×20	7	6	1.5	15	8	132	2,320
SSC 2512-SP	25	12	45	M 5	M 5×16	5.5	4.5	1.5	17	7	91	2,250
SSC 2515-SP	25	15	50	M 6	M 6×25	7	6	1.5	18	10	152	2,620
SSC 3015-SP	30	15	55	M 6	M 6×25	7	6	1.5	20	10	173	3,170
SSC 3515-SP	35	15	60	M 6	M 6×25	7	6	2	23	12	193	3,480
SSC 4018-SP	40	18	70	M 8	M 8×30	9	7	2	26	13	321	4,760
SSC 4518-SP	45	18	75	M 8	M 8×30	9	7	3	28	14	350	5,150
SSC 5022-SP	50	22	85	M10	M10×35	11	9	3	32	16	562	7,420

SSC-SP ステンレススプリットタイプ

ORDER ご注文方法　シャフトカラーNo. と数量

CAD　ダウンロードサービス対象商品

ご使用例

当日 発送日　**当日発送**
＊欠品の場合もございます。在庫数はKANA公式オンラインショップ www.kana.jp/からご確認ください。P.28～P.29参照

ご案内　＊RoHS規制適合については、各営業所へお問い合わせください。



ステンレスシャフトカラー　シリーズ

標準タイプ



取付位置を固定するときに使用します。



締付寸法固定

スリットタイプ



標準タイプと比較し、取付けが強くできます。

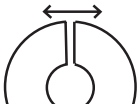

締付寸法
若干の調整可

スプリットタイプ



分割タイプなので、後から取付けができます。



締付寸法
調整可

固定用２穴付スリットタイプ



固定用穴を利用し、様々な場所・物を取付ける事ができます。

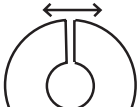

締付寸法
若干の調整可

使　用　事　例









PR

受注製作品事例

☆穴位置・穴数等のご要望にも柔軟に対応
☆歯研仕上ラックは　　M1.0～M18.0
☆カッター仕上ラックはM0.5～M50.0まで対応
☆その他のピッチ(CP・DP)にも対応
☆高周波焼入れ・窒化処理等様々な熱処理に対応
☆特殊形状等の特注品は1個から製作承ります

受注製作品事例










加工範囲	最大モジュール	最大径
ギヤ	M22	φ 2,300mm
ベベルギヤ	M30	φ 1,500mm
ウォームホイル	M22	φ 2,300mm
ウォーム	M20	φ 300mm
インターナルギヤ	M8	φ 700mm

K標準マイタギヤ

Semi-F対応品

●ご注文 商品コード

KM1-20

マイタギヤNo.

KM2.5-25

マイタギヤNo.



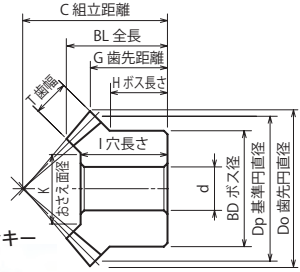



KANAマシンキーを併せて
ご利用ください。 P.530〜P.531参照

m 機械構造用炭素鋼
S 黒染

マイタギヤNo.	モジュール	歯数	穴径 d H7	BD	Do	Dp	C	BL	G	H	I	T	K	重量 Kg	定価（円）	Semi-F 定価(円)
KM1-20	1	20	6	16	21.41	20	20	13.94	10.71	8	12	5	9.86	0.02	870	2,100
KM1-25	1	25	6	20	26.41	25	23	15.16	11.21	8	14	6	15.03	0.04	1,170	2,300
KM1-30	1	30	8	24	31.41	30	28	17.71	13.71	10	16	6	19.03	0.06	1,460	4,300
KM1.5-20	1.5	20	8	26	32.12	30	30	21.24	16.06	13	19	8	15.378	0.07	1,050	2,600
KM1.5-25	1.5	25	10	30	39.62	37.5	34	22.25	16.31	11.5	19	9	19.54	0.11	1,400	3,000
KM1.5-30	1.5	30	10	36	47.12	45	43	28.24	21.56	16	25	10	25.7	0.21	1,640	3,300
KM2-20	2	20	12	34	42.83	40	37	24.89	18.41	14	22	10	21.72	0.15	1,560	2,900
KM2-25	2	25	12	40	52.83	50	40	24.33	16.41	10	20	12	26.06	0.22	1,830	3,300
KM2-30	2	30	12	45	62.83	60	50	29.42	21.41	12.5	25	12	36.07	0.37	2,530	3,700
KM2.5-20	2.5	20	14	42	53.54	50	48	32.54	24.77	19	29	12	28.06	0.3	2,220	5,300
KM2.5-25	2.5	25	16	50	66.04	62.5	50	30.41	20.52	12.5	26	15	34.57	0.42	2,240	5,500
KM2.5-30	2.5	30	16	60	78.54	75	62	36.28	26.27	17	32	15	47.57	0.76	2,980	5,600
KM3-20	3	20	16	50	64.24	60	58	39.84	30.12	23	35	15	31.567	0.53	2,770	6,300
KM3-25	3	25	20	60	79.24	75	60	37.81	24.62	15	32	20	37.44	0.74	3,070	6,600
KM3-30	3	30	20	70	94.24	90	75	45.47	32.12	20	40	20	53.43	1.32	4,480	6,900
KM3.5-20	3.5	20	20	60	74.95	70	65	44.13	32.47	25	40	18	39.1	0.82	3,450	7,500
KM3.5-25	3.5	25	25	70	92.45	87.5	70	43.23	28.72	17.5	37	22	46.77	1.15	4,310	8,200
KM3.5-30	3.5	30	25	90	109.95	105	85	49.66	34.97	25	45	22	67.77	2.2	6,390	9,000
KM4-20	4	20	20	64	85.65	80	75	50.78	37.83	27	45	20	43.436	1.15	3,700	5,900
KM4-25	4	25	28	80	105.66	100	80	49.32	32.83	20	43	25	55.29	1.73	5,060	8,600
KM4-30	4	30	28	100	125.66	120	95	54.52	37.83	25	50	25	79.28	3.09	7,340	12,200

※Semi-Fシリーズ マイタギヤのご注文方法は、P38〜P47をご参照下さい。
※定価は1ヶあたりの価格です。

ORDER ご注文方法
マイタギヤNo. と数量

ご案内
＊ご要望に応じて、カタログ以外のサイズの製作、軸穴・キー・タップ等の加工をいたしますので詳細については弊社営業所までお問い合わせください。
＊RoHS規制適合については、各営業所へお問い合わせください。

当日 発送日
当日発送
＊欠品の場合もございます。在庫数はKANA公式オンラインショップ www.kana.jp/からご確認ください。
P.28〜P.29参照

CAD
CAD

ご注意
K標準マイタギヤは2ケ/1setでご使用ください。

On-Line Shop

K標準ピニオンギヤ〈モジュール1〉

Semi-F対応品

●ご注文 商品コード

M1B20

ピニオンギヤNo.

M1.5B20

ピニオンギヤNo.



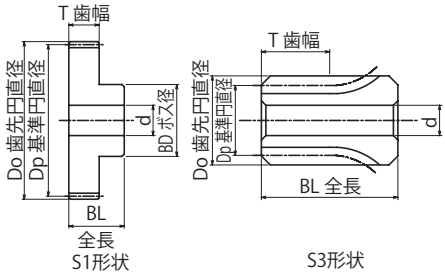

m 機械構造用炭素鋼
S 黒染

〈M1〉

ピニオンギヤNo.	歯数	Do	Dp	穴径 d H7	BD	T	BL	形状	質量(kg)	定価(円)	Semi-F定価(円)
M 1 B 15	15	17	15	8	17				0.03	440	1,700
M 1 B 16	16	18	16	8	18				0.04	430	1,600
M 1 B 17	17	19	17	8	19	10	30	S3	0.05	470	1,700
M 1 B 18	18	20	18	8	20				0.05	460	1,600
M 1 B 19	19	21	19	8	21				0.06	470	1,700
M 1 B 20	20	22	20	8	16				0.03	480	1,800
M 1 B 21	21	23	21	8	17				0.03	490	1,900
M 1 B 22	22	24	22	8	18	10	20	S1	0.04	500	2,000
M 1 B 23	23	25	23	8	18				0.04	500	2,000
M 1 B 24	24	26	24	8	20				0.05	500	2,000
M 1 B 25	25	27	25	8	20				0.05	500	2,000
M 1 B 26	26	28	26	8	22				0.06	530	2,100
M 1 B 27	27	29	27	8	22	10	20	S1	0.06	530	2,100
M 1 B 28	28	30	28	8	22				0.07	540	2,200
M 1 B 29	29	31	29	8	24				0.08	550	2,200
M 1 B 30	30	32	30	10	25				0.08	560	2,200
M 1 B 32	32	34	32	10	26				0.10	580	2,200
M 1 B 34	34	36	34	10	26	10	20	S1	0.11	620	2,300
M 1 B 35	35	37	35	10	26				0.11	630	2,300
M 1 B 36	36	38	36	10	28				0.12	650	2,300
M 1 B 38	38	40	38	10	32				0.14	710	2,400
M 1 B 40	40	42	40	10	35				0.16	730	2,400
M 1 B 42	42	44	42	10	35	10	20	S1	0.17	760	2,400
M 1 B 45	45	47	45	10	35				0.18	830	2,500
M 1 B 46	46	48	46	10	35				0.19	850	2,500
M 1 B 48	48	50	48	10	35	10	20	S1	0.20	910	2,500
M 1 B 50	50	52	50	10	35				0.22	930	2,500

ORDER ご注文方法　ピニオンギヤNo. と数量

当日 発送日　**当日発送**
＊欠品の場合もございます。在庫数はKANA公式オンラインショップwww.kana.jp/からご確認ください。
P.28～P.29参照

i ご案内
＊ご要望に応じて、カタログ以外のサイズの製作、軸穴・キー・タップ等の加工をいたしますので詳細については弊社営業所までお問い合わせください。
＊RoHS規制適合については、各営業所へお問い合わせください。

CAD
ダウンロードサービス　対象商品

〈モジュール1.5〉 Semi-F対応品



KANAマシンキーを併せて
ご利用ください。 P.530～P.531参照

ご使用例

※ハイタックEP〈工業用ギヤー油〉を是非ご利用下さい。
P.536参照



〈M1.5〉

ピニオンギヤ No.	歯数	Do	Dp	穴径 d H7	BD	T	BL	形状	質量 (kg)	定価 (円)	Semi-F 定価(円)
M 1.5 B 12	12	21	18	8	21	15	30	S3	0.05	480	2,100
M 1.5 B 13	13	22.5	19.5	8	22.5				0.07	490	2,200
M 1.5 B 14	14	24	21	8	16				0.06	500	2,200
M 1.5 B 15	15	25.5	22.5	8	18				0.06	500	2,200
M 1.5 B 16	16	27	24	8	20	15	25	S1	0.07	530	2,200
M 1.5 B 17	17	28.5	25.5	8	21				0.09	550	2,200
M 1.5 B 18	18	30	27	8	22				0.09	590	2,300
M 1.5 B 19	19	31.5	28.5	8	23				0.11	600	2,300
M 1.5 B 20	20	33	30	8	24				0.12	610	2,300
M 1.5 B 21	21	34.5	31.5	8	25	15	25	S1	0.13	620	2,300
M 1.5 B 22	22	36	33	8	26				0.15	660	2,300
M 1.5 B 23	23	37.5	34.5	8	27				0.18	710	2,300
M 1.5 B 24	24	39	36	8	28				0.19	740	2,300
M 1.5 B 25	25	40.5	37.5	8	30				0.20	790	2,300
M 1.5 B 26	26	42	39	10	32	15	25	S1	0.21	800	2,300
M 1.5 B 27	27	43.5	40.5	10	34				0.23	830	2,400
M 1.5 B 28	28	45	42	10	36				0.24	850	2,400
M 1.5 B 29	29	46.5	43.5	10	37				0.25	860	2,400
M 1.5 B 30	30	48	45	10	38				0.26	890	2,400
M 1.5 B 32	32	51	48	10	40	15	25	S1	0.30	950	2,600
M 1.5 B 34	34	54	51	10	40				0.33	990	2,600
M 1.5 B 35	35	55.5	52.5	10	42				0.34	1,040	2,600
M 1.5 B 36	36	57	54	10	45				0.39	1,060	2,700
M 1.5 B 38	38	60	57	12	45				0.43	1,180	2,900
M 1.5 B 40	40	63	60	12	45	15	25	S1	0.44	1,180	2,900
M 1.5 B 42	42	66	63	12	45				0.47	1,310	3,100
M 1.5 B 44	44	69	66	12	45				0.51	1,420	3,200
M 1.5 B 45	45	70.5	67.5	12	45				0.52	1,430	3,200
M 1.5 B 46	46	72	69	12	45	15	25	S1	0.57	1,470	3,300
M 1.5 B 48	48	75	72	12	45				0.58	1,560	3,300
M 1.5 B 50	50	78	75	12	45				0.62	1,590	3,300

※Semi-Fシリーズ<完成品>ピニオンギヤのご注文方法は、P.44～P.53をご参照下さい。

On-Line Shop

K標準ピニオンギヤ〈モジュール2〉

Semi-F対応品

●ご注文 商品コード

M2B20
ピニオンギヤNo.

M2.5B20
ピニオンギヤNo.



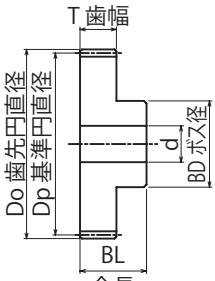

m 機械構造用炭素鋼
s 黒染

〈M2〉

ピニオンギヤNo.	歯数	Do	Dp	穴径 d H7	BD	T	BL	形状	質量(kg)	定価(円)	Semi-F定価(円)
M 2 B 12	12	28	24	10	18				0.09	590	2,600
M 2 B 13	13	30	26	10	20				0.10	630	2,800
M 2 B 14	14	32	28	10	20	20	30	S1	0.10	670	2,800
M 2 B 15	15	34	30	12	24				0.11	690	2,800
M 2 B 16	16	36	32	12	26				0.15	730	2,800
M 2 B 17	17	38	34	12	28				0.18	750	2,900
M 2 B 18	18	40	36	12	30				0.20	830	3,000
M 2 B 19	19	42	38	12	31	20	30	S1	0.22	860	3,100
M 2 B 20	20	44	40	12	32				0.22	890	3,100
M 2 B 21	21	46	42	12	34				0.28	950	3,200
M 2 B 22	22	48	44	12	36				0.30	980	3,200
M 2 B 23	23	50	46	12	37				0.32	1,060	3,300
M 2 B 24	24	52	48	12	38	20	30	S1	0.35	1,080	3,300
M 2 B 25	25	54	50	12	40				0.40	1,090	3,300
M 2 B 26	26	56	52	12	42				0.42	1,170	3,400
M 2 B 27	27	58	54	12	45				0.47	1,190	3,400
M 2 B 28	28	60	56	12	45				0.50	1,290	3,500
M 2 B 29	29	62	58	12	47	20	30	S1	0.58	1,300	3,500
M 2 B 30	30	64	60	12	50				0.58	1,420	3,700
M 2 B 32	32	68	64	12	50				0.64	1,450	3,700
M 2 B 34	34	72	68	12	50				0.74	1,580	3,900
M 2 B 35	35	74	70	12	52				0.75	1,690	4,100
M 2 B 36	36	76	72	12	55	20	30	S1	0.80	1,710	4,400
M 2 B 38	38	80	76	12	55				0.90	1,850	4,600
M 2 B 40	40	84	80	15	55				0.93	1,970	4,600
M 2 B 42	42	88	84	15	55				1.0	2,020	4,600
M 2 B 44	44	92	88	15	55				1.1	2,180	4,600
M 2 B 45	45	94	90	15	55	20	30	S1	1.1	2,270	4,600
M 2 B 46	46	96	92	15	55				1.2	2,320	4,600
M 2 B 48	48	100	96	15	55				1.3	2,560	4,900
M 2 B 50	50	104	100	15	55				1.4	2,690	5,100

ORDER ご注文方法
ピニオンギヤNo. と数量

当 発送日
当日発送
*欠品の場合もございます。在庫数はKANA公式オンラインショップ www.kana.jp/からご確認ください。 P.28〜P.29参照

i ご案内
*ご要望に応じて、カタログ以外のサイズの製作、軸穴・キー・タップ等の加工をいたしますので詳細については弊社営業所までお問い合わせください。
*RoHS規制適合については、各営業所へお問い合わせください。

CAD CAD
ダウンロードサービス　対象商品

〈モジュール2.5〉 Semi-F対応品



KANAマシンキーを併せて
ご利用ください。 P.530～P.531参照

e ご使用例

※ハイタックEP〈工業用ギヤー油〉を是非ご利用下さい。
P.536参照



〈M2.5〉

ピニオンギヤ No.	歯数	Do	Dp	穴径 d H7	BD	T	BL	形状	質量 (kg)	定価 (円)	Semi-F 定価(円)
M 2.5 B 12	12	35	30	12	23				0.14	810	3,100
M 2.5 B 13	13	37.5	32.5	12	25				0.17	840	3,100
M 2.5 B 14	14	40	35	12	25	25	37	S1	0.20	880	3,200
M 2.5 B 15	15	42.5	37.5	15	30				0.23	910	3,200
M 2.5 B 16	16	45	40	15	32				0.25	990	3,200
M 2.5 B 17	17	47.5	42.5	15	35				0.28	1,040	3,300
M 2.5 B 18	18	50	45	15	38				0.35	1,140	3,400
M 2.5 B 19	19	52.5	47.5	15	39	25	37	S1	0.40	1,200	3,400
M 2.5 B 20	20	55	50	15	40				0.44	1,250	3,400
M 2.5 B 21	21	57.5	52.5	15	42				0.49	1,290	3,400
M 2.5 B 22	22	60	55	15	44				0.53	1,410	3,400
M 2.5 B 23	23	62.5	57.5	15	46				0.58	1,450	3,400
M 2.5 B 24	24	65	60	15	48	25	37	S1	0.65	1,520	3,400
M 2.5 B 25	25	67.5	62.5	15	50				0.70	1,550	3,400
M 2.5 B 26	26	70	65	15	55				0.83	1,660	3,800
M 2.5 B 27	27	72.5	67.5	15	60				0.92	1,710	3,800
M 2.5 B 28	28	75	70	15	60				1.0	1,820	3,900
M 2.5 B 29	29	77.5	72.5	15	62	25	37	S1	1.1	1,870	3,900
M 2.5 B 30	30	80	75	15	65				1.2	1,970	4,100
M 2.5 B 32	32	85	80	15	70				1.3	2,190	5,400
M 2.5 B 34	34	90	85	15	70				1.4	2,380	5,600
M 2.5 B 35	35	92.5	87.5	15	70				1.5	2,410	5,600
M 2.5 B 36	36	95	90	15	70	25	37	S1	1.6	2,510	5,600
M 2.5 B 38	38	100	95	20	70				1.7	2,860	5,800
M 2.5 B 40	40	105	100	20	70				1.8	3,050	5,800
M 2.5 B 42	42	110	105	20	70				2.0	3,370	6,300
M 2.5 B 44	44	115	110	20	70				2.1	3,550	6,300
M 2.5 B 45	45	117.5	112.5	20	70	25	37	S1	2.2	3,680	6,300
M 2.5 B 46	46	120	115	20	70				2.3	3,900	6,700
M 2.5 B 48	48	125	120	20	70				2.5	4,140	6,700
M 2.5 B 50	50	130	125	20	70				2.7	4,340	6,900

※Semi-Fシリーズ<完成品>ピニオンギヤのご注文方法は、P.44～P.53をご参照下さい。

On-Line Shop

K標準ピニオンギヤ〈モジュール3〉

Semi-F対応品

●ご注文 商品コード

M3B20
ピニオンギヤNo.

M4B20
ピニオンギヤNo.



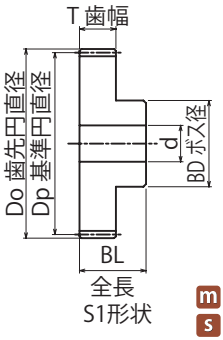

m 機械構造用炭素鋼
S 黒染

〈M3〉

ピニオンギヤNo.	歯数	Do	Dp	穴径 d H7	BD	T	BL	形状	質量(kg)	定価(円)	Semi-F定価(円)
M 3 B 12	12	42	36	15	28				0.25	990	3,400
M 3 B 13	13	45	39	15	30				0.30	1,100	3,400
M 3 B 14	14	48	42	15	32	30	45	S1	0.35	1,150	3,400
M 3 B 15	15	51	45	15	36				0.40	1,330	3,500
M 3 B 16	16	54	48	15	38				0.50	1,360	3,500
M 3 B 17	17	57	51	15	39				0.65	1,400	3,500
M 3 B 18	18	60	54	15	40				0.67	1,580	3,700
M 3 B 19	19	63	57	15	45	30	45	S1	0.73	1,590	3,700
M 3 B 20	20	66	60	15	50				0.80	1,690	3,700
M 3 B 21	21	69	63	15	52				1.0	1,830	3,900
M 3 B 22	22	72	66	15	54				1.1	1,950	4,300
M 3 B 23	23	75	69	15	56				1.1	2,080	4,400
M 3 B 24	24	78	72	15	58	30	45	S1	1.2	2,120	4,400
M 3 B 25	25	81	75	20	60				1.3	2,280	4,400
M 3 B 26	26	84	78	20	65				1.5	2,440	4,600
M 3 B 27	27	87	81	20	65				1.6	2,560	4,600
M 3 B 28	28	90	84	20	70				1.7	2,630	5,500
M 3 B 29	29	93	87	20	70	30	45	S1	1.7	2,710	5,500
M 3 B 30	30	96	90	20	75				1.8	2,790	5,800
M 3 B 32	32	102	96	20	75				2.1	3,360	6,000
M 3 B 34	34	108	102	20	80				2.4	3,610	6,600
M 3 B 35	35	111	105	20	80				2.5	3,830	6,600
M 3 B 36	36	114	108	20	80	30	45	S1	2.6	4,010	6,600
M 3 B 38	38	120	114	25	80				3.0	4,260	7,000
M 3 B 40	40	126	120	25	80				3.1	4,810	10,300

ORDER ご注文方法
ピニオンギヤNo. と数量

当日 発送日
当日発送
＊欠品の場合もございます。在庫数はKANA公式オンラインショップ www.kana.jp/からご確認ください。 P.28～P.29参照

ご案内
＊ご要望に応じて、カタログ以外のサイズの製作、軸穴・キー・タップ等の加工をいたしますので詳細については弊社営業所までお問い合わせください。
＊RoHS規制適合については、各営業所へお問い合わせください。

CAD
ダウンロードサービス　対象商品

〈モジュール4〉 Semi-F対応品



KANAマシンキーを併せて
ご利用ください。 P.530～P.531参照

ご使用例

※ハイタックEP〈工業用ギヤー油〉を是非ご利用下さい。
P.536参照



〈M4〉

ピニオンギヤ No.	歯数	Do	Dp	穴径 d H7	BD	T	BL	形状	質量 (kg)	定価 (円)	Semi-F 定価 (円)
M 4 B 12	12	56	48	20	35				0.55	1,710	3,900
M 4 B 13	13	60	52	20	38				0.67	1,870	4,200
M 4 B 14	14	64	56	20	40	40	60	S1	0.80	2,030	4,200
M 4 B 15	15	68	60	20	45				0.95	2,090	4,200
M 4 B 16	16	72	64	20	50				1.1	2,310	4,200
M 4 B 17	17	76	68	20	53				1.3	2,500	4,400
M 4 B 18	18	80	72	20	55				1.5	2,700	4,800
M 4 B 19	19	84	76	20	60	40	60	S1	1.7	2,900	5,000
M 4 B 20	20	88	80	20	65				1.9	3,070	5,000
M 4 B 21	21	92	84	20	69				2.2	3,400	5,800
M 4 B 22	22	96	88	20	73				2.4	3,690	5,800
M 4 B 23	23	100	92	20	77				2.6	4,150	6,500
M 4 B 24	24	104	96	20	80	40	60	S1	2.9	4,330	6,600
M 4 B 25	25	108	100	20	84				3.2	4,620	7,000
M 4 B 26	26	112	104	20	87				3.5	4,940	8,200
M 4 B 27	27	116	108	20	90				3.8	5,210	8,200
M 4 B 28	28	120	112	20	95	40	60	S1	4.2	5,500	9,200
M 4 B 29	29	124	116	20	95				4.4	5,840	9,200
M 4 B 30	30	128	120	20	100				4.5	6,140	9,300
M 4 B 32	32	136	128	22	100				4.8	6,820	14,700
M 4 B 34	34	144	136	22	100				5.5	7,520	15,500
M 4 B 35	35	148	140	22	100	40	56	S1	5.6	7,820	15,900
M 4 B 36	36	152	144	22	100				5.7	8,340	16,600
M 4 B 38	38	160	152	22	100				7.1	9,230	17,700
M 4 B 40	40	168	160	25	100				7.2	9,800	18,400

※Semi-Fシリーズ<完成品>ピニオンギヤのご注文方法は、P.44～P.53をご参照下さい。

On-Line Shop

K標準ピニオンギヤ〈モジュール5〉

Semi-F対応品

●ご注文 商品コード

M5B20
ピニオンギヤNo.

M6B20
ピニオンギヤNo.





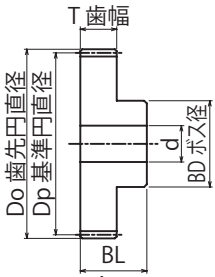

m 機械構造用炭素鋼
s 黒染

〈M5〉

ピニオンギヤNo.	歯数	Do	Dp	穴径 d H7	BD	T	BL	形状	質量(kg)	定価(円)	Semi-F定価(円)
M 5 B 12	12	70	60	22	46				1.2	2,880	5,100
M 5 B 13	13	75	65	22	50				1.5	3,110	5,100
M 5 B 14	14	80	70	22	52	50	75	S1	1.7	3,370	5,200
M 5 B 15	15	85	75	22	60				2.0	3,610	5,800
M 5 B 16	16	90	80	22	65				2.3	3,980	6,000
M 5 B 17	17	95	85	22	68				2.6	4,380	6,900
M 5 B 18	18	100	90	22	70				2.9	4,770	7,600
M 5 B 19	19	105	95	22	76	50	75	S1	3.5	5,200	7,600
M 5 B 20	20	110	100	22	82				3.8	5,820	8,100
M 5 B 21	21	115	105	25	90				4.4	6,520	9,200
M 5 B 22	22	120	110	25	95				4.8	6,710	10,100
M 5 B 23	23	125	115	25	100				5.5	7,350	10,100
M 5 B 24	24	130	120	25	100	50	75	S1	5.7	7,840	16,300
M 5 B 25	25	135	125	25	105				6.4	8,250	18,300
M 5 B 26	26	140	130	25	110				6.6	9,080	19,300
M 5 B 27	27	145	135	25	110				7.6	9,660	20,000
M 5 B 28	28	150	140	25	110	50	75	S1	8.0	9,970	20,400
M 5 B 29	29	155	145	25	115				8.2	10,850	23,000
M 5 B 30	30	160	150	25	120				8.8	11,190	25,800
M 5 B 32	32	170	160	30	120				9.8	12,450	27,500
M 5 B 34	34	180	170	30	120				11.8	13,850	29,200
M 5 B 35	35	185	175	30	120	50	71	S1	12	14,110	29,600
M 5 B 36	36	190	180	30	120				12	15,230	31,000
M 5 B 38	38	200	190	30	120				14	16,520	31,500
M 5 B 40	40	210	200	30	120				13	17,670	34,100

ORDER ご注文方法
ピニオンギヤNo. と数量

当日 発送日
当日発送
＊欠品の場合もございます。在庫数はKANA公式オンラインショップ www.kana.jp/からご確認ください。 P.28～P.29参照

i ご案内
＊ご要望に応じて、カタログ以外のサイズの製作、軸穴・キー・タップ等の加工をいたしますので詳細については弊社営業所までお問い合わせください。
＊RoHS規制適合については、各営業所へお問い合わせください。

CAD CAD
ダウンロードサービス　対象商品

〈モジュール6〉 Semi-F対応品



KANAマシンキーを併せて
ご利用ください。 P.530〜P.531参照

e ご使用例 ※ハイタックEP〈工業用ギヤー油〉を是非ご利用下さい。 P.536参照

重量制限 単品梱包 ヤマト運輸 …25kgをこえる商品
佐川急便 …40kgをこえる商品
上記の商品は終日発送できません



〈M6〉

ピニオンギヤ No.	歯数	Do	Dp	穴径 d H7	BD	T	BL	形状	質量 (kg)	定価 (円)	Semi-F 定価 (円)
M 6 B 12	12	84	72	25	55				2.0	4,420	7,400
M 6 B 13	13	90	78	25	58				2.5	4,800	7,600
M 6 B 14	14	96	84	25	60	60	88	S1	2.8	5,120	7,600
M 6 B 15	15	102	90	25	70				3.4	5,780	9,200
M 6 B 16	16	108	96	25	75				3.9	6,400	9,700
M 6 B 17	17	114	102	25	78				4.4	6,610	9,800
M 6 B 18	18	120	108	25	80				5.0	7,270	10,300
M 6 B 19	19	126	114	25	90	60	88	S1	5.8	7,890	11,400
M 6 B 20	20	132	120	25	100				6.5	8,500	12,700
M 6 B 21	21	138	126	28	105				7.5	9,250	14,800
M 6 B 22	22	144	132	28	110				8.1	10,210	14,900
M 6 B 23	23	150	138	28	115				8.9	11,490	16,100
M 6 B 24	24	156	144	28	120	60	88	S1	9.8	12,500	27,500
M 6 B 25	25	162	150	28	125				10.5	13,590	29,600
M 6 B 26	26	168	156	28	130				11.4	15,450	33,300
M 6 B 27	27	174	162	28	135				12.1	16,140	34,300
M 6 B 28	28	180	168	28	140	60	88	S1	12.7	16,820	37,600
M 6 B 30	30	192	180	30	150				15.1	17,850	37,700
M 6 B 32	32	204	192	30	150				18	19,650	38,000
M 6 B 34	34	216	204	30	150				19	20,460	38,300
M 6 B 35	35	222	210	30	150				19	23,560	38,500
M 6 B 36	36	228	216	30	150	60	83	S1	22	24,910	38,700
M 6 B 38	38	240	228	30	150				23	25,670	38,900
M 6 B 40	40	252	240	30	150				24	28,830	41,000
M 6 B 46	46	288	276	40	180				31.6	45,250	80,800

※Semi-Fシリーズ<完成品>ピニオンギヤのご注文方法は、P.44〜P.53をご参照下さい。

On-Line Shop

ラックギヤ

KFラックギヤ(両端面仕上済)

●ご注文 商品コード

KF1 - 1000

ラックギヤNo.

指定寸法切断・切断面加工・取付穴加工などあらゆるご要望にお答えします。



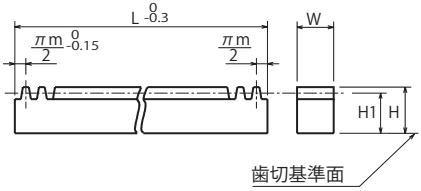

m 機械構造用炭素鋼
S 黒染

◇ラックギヤサイズ表

ラックギヤ No.	モジュール m	全長 L	有効山数	歯幅W	高さ H	かみあい高さ H1	質量(kg)	定価(円)
KF1 - 500	1	499.51	159	10	12	11.0	0.4	3,100
KF1 -1000		999.03	318				0.8	7,100
KF1.5- 500	1.5	499.51	106	15	20	18.5	1.1	3,200
KF1.5-1000		999.03	212				2.2	6,200
KF1.5-1500		1,507.97	320				3.3	9,100
KF1.5-2000		2,049.89	435				4.5	13,800
KF2 - 500	2	502.66	80	20	25	23.0	1.9	3,900
KF2 -1000		1,005.31	160				3.7	7,600
KF2 -1500		1,507.97	240				5.5	11,700
KF2 -2000		2,048.32	326				7.4	17,200
KF2.5- 500	2.5	502.66	64	25	30	27.5	2.7	4,900
KF2.5-1000		1,005.31	128				5.4	9,800
KF2.5-1500		1,507.97	192				8.2	14,800
KF2.5-2000		2,049.89	261				11.1	22,000
KF3 - 500	3	499.51	53	30	35	32.0	3.8	6,400
KF3 -1000		999.03	106				7.6	12,500
KF3 -1500		1,507.97	160				11.5	19,000
KF3 -2000		2,045.18	217				15.5	27,700
KF4 - 500	4	502.66	40	40	45	41.0	6.5	9,500
KF4 -1000		1,005.31	80				13	18,500
KF4 -1500		1,507.97	120				19.5	28,400
KF4 -2000		2,048.32	163				26.4	39,700
KF5 - 500	5	502.66	32	50	50	45.0	8.9	14,200
KF5 -1000		1,005.31	64				17.9	28,300
KF5 -1500		1,507.97	96				26.8	41,900
KF6 - 500	6	508.94	27	60	60	54.0	12.9	19,700
KF6 -1000		999.03	53				25.7	38,900

ORDER ご注文方法
ラックギヤNo. と数量

当日 発送日
当日発送
*欠品の場合もございます。在庫数はKANA公式オンラインショップ www.kana.jp/からご確認ください。P.28~P.29参照

CAD
ダウンロードサービス 対象商品

i ご案内
*継ぎ合わせて使用すればご希望の長さでご使用できます。
ご要望に応じて、カタログ以外のサイズも製作いたしますので詳細については弊社営業所までお問い合わせください。
*RoHS規制適合については、各営業所へお問い合わせください。

1m 単品梱包長さの制限
*単品の長さが1mを超える商品について佐川・ヤマト便では終日発送できません。

KFH 取付穴加工ラックギヤ

●ご注文 商品コード

KFH2-1000

ラックギヤNo.



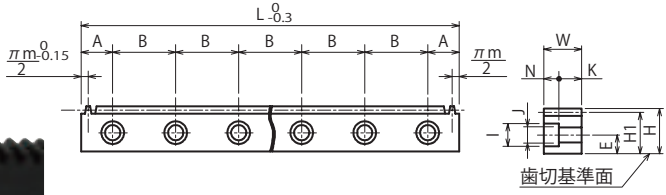

m 機械構造用炭素鋼
S 黒染

◇ラックギヤサイズ表

ラックギヤ No.	モジュール m	全長 L	有効山数	歯幅W	高さ H	かみあい高さ H1	使用ねじ	質量(kg)	定価(円)
KFH 1.5-1000	1.5	999.03	212	15	20	18.5	M5	2.1	9,500
KFH 1.5-1500		1,507.97	320					3.2	12,700
KFH 1.5-2000		2,049.89	435					4.4	17,000
KFH 2 -1000	2	1,005.31	160	20	25	23.0	M6	3.6	10,400
KFH 2 -1500		1,507.97	240					5.4	15,400
KFH 2 -2000		2,048.32	326					7.3	22,100
KFH 2.5-1000	2.5	1,005.31	128	25	30	27.5	M8	5.3	13,100
KFH 2.5-1500		1,507.97	192					8.0	19,500
KFH 2.5-2000		2,049.89	261					10.8	26,100
KFH 3 -1000	3	999.03	106	30	35	32.0	M10	7.4	16,200
KFH 3 -1500		1,507.97	160					11.2	24,100
KFH 3 -2000		2,045.18	217					15.3	32,700
KFH 4 -1000	4	1,005.31	80	40	45	41.0	M12	12.6	23,400
KFH 4 -1500		1,507.97	120					19.0	34,000
KFH 4 -2000		2,048.32	163					26.0	46,200
KFH 5 -1000	5	1,005.31	64	50	50	45.0	M14	17.2	34,900
KFH 5 -1500		1,507.97	96					26.1	50,300
KFH 6 -1000	6	999.03	53	60	60	54.0	M16	25.0	46,500

ラックギヤ No.	取付穴数	取付穴寸法			座ぐり寸法			
		A	B	E	I	J	N	K
KFH 1.5-1000	6	49.52	180	8	10	6	6	9
KFH 1.5-1500	9	33.99						
KFH 1.5-2000	12	34.95						
KFH 2 -1000	6	52.66		10	11	7	7	13
KFH 2 -1500	9	33.99						
KFH 2 -2000	12	34.16						
KFH 2.5-1000	6	52.66		12	14	9	9	16
KFH 2.5-1500	9	33.99						
KFH 2.5-2000	12	34.95						
KFH 3 -1000	6	49.52		14	18	11	11	19
KFH 3 -1500	9	33.99						
KFH 3 -2000	12	32.58						
KFH 4 -1000	6	52.66		18	20	14	14	26
KFH 4 -1500	9	33.99						
KFH 4 -2000	12	34.16						
KFH 5 -1000	5	62.66	220	20	23	16	16	34
KFH 5 -1500	7	93.99						
KFH 6 -1000	5	59.52		23	26	18	18	42

ORDER ご注文方法
ラックギヤNo. と数量

当日 発送日
当日発送
＊欠品の場合もございます。在庫数はKANA公式オンラインショップ www.kana.jp/からご確認ください。
P.28～P.29参照

1m 単品梱包長さの制限
＊継ぎ合わせて使用すればご希望の長さでご使用できます。

ご案内
＊RoHS規制適合については、各営業所へお問い合わせください。
ご要望に応じて、カタログ以外のサイズも製作いたしますので詳細については弊社営業所までお問い合わせください。

CAD CAD

On-Line Shop

CPラックギヤ KCPF 5・10

KCPFラックギヤ（両端面仕上済）

●ご注文 商品コード

KCPF10-1000

ラックギヤNo.



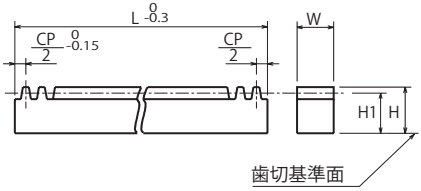

指定寸法切断・切断面加工・取付穴加工などあらゆるご要望にお答えします。

m 機械構造用炭素鋼
S 黒染

◇ラックギヤサイズ表

ラックギヤNo.	サーキュラーピッチ CP	全長L	有効山数	歯幅W	高さH	かみ合い高さ H1	質量(kg)	定価(円)
KCPF 5-1000	5	1,000	200	15	20	18.41	2.2	7,600
KCPF 5-1500		1,500	300				3.2	10,800
KCPF 5-2000		2,050	410				4.4	15,100
KCPF10-1000	10	1,000	100	30	35	31.82	7.4	15,200
KCPF10-1500		1,500	150				11.1	22,400
KCPF10-2000		2,050	205				15.2	31,500

ORDER ご注文方法　CPラックNo. と数量

当日 発送日　**当日発送**
＊欠品の場合もございます。在庫数はKANA公式オンラインショップ www.kana.jp/からご確認ください。 P.28～P.29参照

CAD　ダウンロードサービス　対象商品

ご案内
＊継ぎ合わせて使用すればご希望の長さでご使用できます。
ご要望に応じて、カタログ以外のサイズも製作いたしますので詳細については弊社営業所までお問い合わせください。
＊RoHS規制適合については、各営業所へお問い合わせください。

1m 単品梱包長さの制限
＊単品の長さが1mを超える商品について佐川・ヤマト便では終日発送できません。

PR

浸炭歯研ラック

☆浸炭焼入れ仕様のKANA標準歯研ヘリカル・ストレートラック
☆静粛性と高強度の両立と高い位置決め精度にも対応

仕　様		
	ヘリカル	ストレート
精度等級	JIS1級相当	
歯形	並歯	
歯直角圧力角	20°	
歯車基準断面	歯直角	−
ねじれ角	19° 31' 42"左	−
材質	SCM415	
熱処理	浸炭焼入れ	
歯面硬度	HRC55〜60	

◎歯面研削仕上
◎母材4面研削仕上
◎累積ピッチ誤差15μm以下
※ねじれ角及びねじれ方向(左右)は自由に設定できます



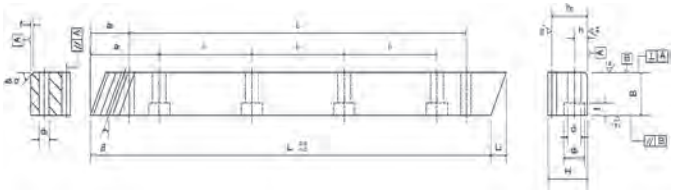

KANA標準歯研ヘリカルラック(国内初)　(寸法単位 mm)

モジュール	歯数	ワーク幅	ワーク高さ	かみ合い高さ	ストローク	端部長さ	取付穴位置	取付穴ピッチ	取付下穴	ザグリ穴	ザグリ深さ	穴位置	ピン穴位置	ピン穴ピッチ	ピン穴径	面取量	単重
M	Z	B	H	h_0	L_1	L_2	a_1	i_1	d_1	d_2	t	h_d	a_2	i_2	d_3	f	kg
1	150	14	19	18	500	5.0	60.0		5	9	5	7		455.0	4.7		1.0
2	75	24	24	22	500	8.5	58.2		7	11	7	8		451.5	5.7		2.0
3	50	29	29	26	500	10.3	57.4	125	10	15	9	9	20	449.7	7.7	2	2.9
4	36	39	39	35	480	13.8	45.6		12	18	11	12		426.2	9.7		5.0
5	30	49	49	44	500	17.4	53.8		14	20	13	14		442.6	11.7		8.2



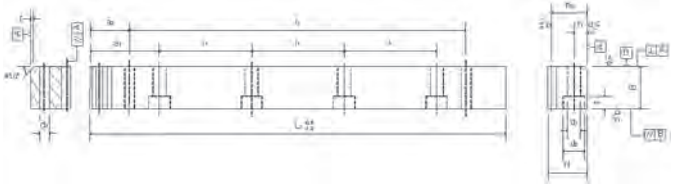

KANA標準歯研ストレートラック　(寸法単位 mm)

モジュール	歯数	ワーク幅	ワーク高さ	かみ合い高さ	ストローク	取付穴位置	取付穴ピッチ	取付下穴	ザグリ穴	ザグリ深さ	穴位置	ピン穴位置	ピン穴ピッチ	ピン穴径	面取量	単重
M	Z	B	H	h_0	L_1	a_1	i_1	d_1	d_2	t	h_d	a_2	i_2	d_3	f	kg
1	159	10	15	14	499.51	39.8	140	4.5	8	5	6					0.54
2	80	20	25	23	502.65	41.3	140	7	11	7	10					1.77
3	53	30	35	32	499.51	39.8	140	11	17.5	11	14	−	−	−	2	3.59
4	40	40	45	41	502.65	41.3	140	14	20	13	18					6.21
5	32	50	50	45	502.65	41.3	140	16	23	15	20					8.56

PR

YYCラックギヤ

Y Y C
You Drive,You Control



YYC（Yuan Yi Chang Machinery Co.,Ltd.）は台湾のラックギヤ製造メーカーです。
1980年台湾の台中に設立し、ISO 9001を認証取得している品質力のあるメーカーです。
世界展開を実施しており、以下のような納品実績があります。

- 様々なCNC機械メーカー：切断機、フライス盤、研削盤、掘削機など
- 自動ロボットシステム：ロボットアーム、自動倉庫保管、電気自動車など
- 輸送機器メーカー：ATV(All Terrain Vehicle)、自動車、航空会社、蒸気船など
- 巨大重工業機器工場：巨大ガントリーフライス盤、半導体機器工場、クレーンなど

品質向上を常に目指し、ヨーロッパの機械を輸入し生産工程の精度を向上させています。
また国際市場での高性能な要求に応えるため、以下の対応を行っています。

- 優れた品質：ISO 9001の認証を受け、製造プロセスの慎重な監視を実施
- 競争力のある価格：コストを正確に管理するために製品を標準化する
- 柔軟なサービス：特別な製品をカスタマイズするため、手順はそれに応じて調整することができる
- 効率的な配送：発注プロセスが効果的で、リードタイムが短い

YYCラック精密検査









PR

YYCラックギヤ

YYC
You Drive,You Control

YYCラック製品紹介

型番 Code	材料 Material	歯型 Type	棒型 Shape	歯面処理 Teeth Treatment	硬度処理 Hardness	モジュール Module	精度等級 Grade DIN
CSTGH-Q6	S45C	Straight	四角棒 Tetragon	Teeth Ground	熱処理 Hardened HRC 50°-55°	1.5, 2, 3, 4, 5, 6, 8, 10, 12	DIN 6
CSTGH-Q7	S45C	Straight	四角棒 Tetragon	Teeth Ground	熱処理 Hardened HRC 50°-55°	1.5, 2, 3, 4, 5, 6, 8, 10, 12	DIN 7
CSTM-Q8	S45C	Straight	四角棒 Tetragon	Milled	無し Soft HRC 10°-12°	1.5, 2, 3, 4, 5, 6, 8, 10, 12	DIN 8
CSTMQ-Q8	S45C	Straight	四角棒 Tetragon	Milled	調質 Quenched HRC 18°-20°	1.5, 2, 3, 4, 5, 6, 8, 10, 12	DIN 8
CSTMH-Q10	S45C	Straight	四角棒 Tetragon	Milled	熱処理 Hardened HRC 50°-55°	1.5, 2, 3, 4, 5, 6, 8, 10, 12	DIN 10
CHTGH-Q6	S45C	Helical	四角棒 Tetragon	Teeth Ground	熱処理 Hardened HRC 50°-55°	1.5, 2, 3, 4, 5, 6, 8, 10, 12	DIN 6
CHTGH-Q7	S45C	Helical	四角棒 Tetragon	Teeth Ground	熱処理 Hardened HRC 50°-55°	1.5, 2, 3, 4, 5, 6, 8, 10, 12	DIN 7
CHTM-Q8	S45C	Helical	四角棒 Tetragon	Milled	無し Soft HRC 10°-12°	1.5, 2, 3, 4, 5, 6, 8, 10, 12	DIN 8
CHTMQ-Q8	S45C	Helical	四角棒 Tetragon	Milled	調質 Quenched HRC 18°-20°	1.5, 2, 3, 4, 5, 6, 8, 10, 12	DIN 8
CHTMH-Q10	S45C	Helical	四角棒 Tetragon	Milled	熱処理 Hardened HRC 50°-55°	1.5, 2, 3, 4, 5, 6, 8, 10, 12	DIN 10

YYCラックレーザー刻印
YYCブランドロゴ・商品型番を印字。
CHTGH 02010-Q6、CHTGH 03010-Q6×2型番は、製品本体にQRコードを刻印し、
製造情報をご覧いただけるようになっています。



ストレート歯研ラックギヤ

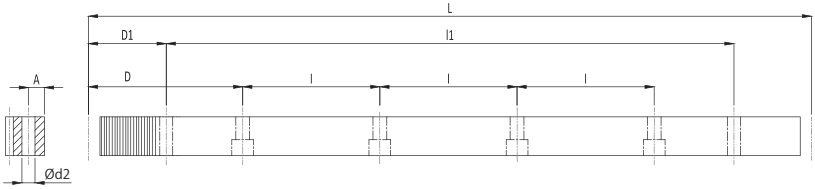

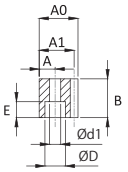



※イメージ

品質等級：Q	DIN 6級
材料	S45C
熱処理	歯面高周波焼入れ
歯面硬度	HRC50～55°
表面処理	なし
歯面仕上げ	研削

単位 / Dimension：mm

型番 Code	Q	モジュール Module	L	歯数 No. of Teeth	B	A0	A1	D	l	孔数 No. of Holes	A	ød1	øD	E	D1	l1	ød2	KG
CSTGH01510	-Q6	1.5	999.03	212	17	17	15.5	62.44	124.88	8	7	6	9.5	7	29	941.00	5.7	1.9
CSTGH02010	-Q6	2	1005.31	160	24	24	22	62.83	125.66	8	8	7	11	7	31.3	942.70	5.7	3.9
CSTGH02020	-Q6	2	2010.62	320	24	24	22	62.83	125.66	16	8	7	11	7	31.3	1948.00	5.7	7.8
CSTGH03010	-Q6	3	1017.88	108	29	29	26	63.62	127.23	8	9	10	15	9	34.4	949.10	7.7	5.8
CSTGH03020	-Q6	3	2035.75	216	29	29	26	63.62	127.23	16	9	10	15	9	34.4	1967.00	7.7	11.5
CSTGH04010	-Q6	4	1005.31	80	39	39	35	62.83	125.66	8	12	10	15	9	37.5	930.30	7.7	10.3
CSTGH04020	-Q6	4	2010.62	160	39	39	35	62.83	125.66	16	12	10	15	9	37.5	1935.60	7.7	20.5
CSTGH05010	-Q6	5	1005.31	64	49	39	34	62.83	125.66	8	12	14	20	13	30.1	945.00	11.7	12.9
CSTGH05020	-Q6	5	2010.62	128	49	39	34	62.83	125.66	16	12	14	20	13	30.1	1950.40	11.7	25.8
CSTGH06010	-Q6	6	1017.88	54	59	49	43	63.62	127.23	8	16	18	26	17	31.4	955.00	15.7	19.7
CSTGH06020	-Q6	6	2035.75	108	59	49	43	63.62	127.23	16	16	18	26	17	31.4	1973.00	15.7	39.5
CSTGH08010	-Q6	8	1005.31	40	79	79	71	62.83	125.66	8	25	22	33	21	26.6	952.00	19.7	42.1
CSTGH08020	-Q6	8	2010.61	80	79	79	71	62.83	125.66	16	25	22	33	21	26.6	1957.40	19.7	84.2
CSTGH10010	-Q6	10	1005.31	32	99	99	89	62.83	125.66	8	32	33	48	32	125.66	754.00	19.7	66.1
CSTGH12010	-Q6	12	1017.88	27	120	120	108	63.62	127.23	8	40	39	58	38	127.23	763.40	19.7	98.3

ピッチ誤差

GTf/1000≦0.036mm

GTf/2000≦0.047mm（≦0.024/1000mm）

FAX ご注文方法
お近くの営業所まで、お問い合わせください。

ご案内
ご要望に応じて、カタログ以外のサイズも製作いたしますので詳細については弊社営業所までお問い合わせ下さい。

1m 単品梱包長さの制限
＊単品の長さが1mを超える商品について佐川・ヤマト便では終日発送できません。

PR

ストレート歯研ラックギヤ

You Drive,You Control

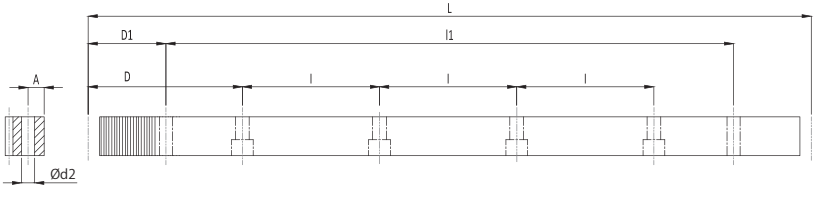



※イメージ

品質等級：Q	DIN 7級
材料	S45C
熱処理	歯面高周波焼入れ
歯面硬度	HRC50～55°
表面処理	なし
歯面仕上げ	研削

単位 / Dimension：mm

型番 Code	Q	モジュール Module	L	歯数 No. of Teeth	B	A0	A1	D	l	孔数 No. of Holes	A	ød1	øD	E	D1	l1	ød2	KG
CSTGH01510	-Q7	1.5	999.03	212	17	17	15.5	62.44	124.88	8	7	6	9.5	7	29	941.00	5.7	1.9
CSTGH02010	-Q7	2	1005.31	160	24	24	22	62.83	125.66	8	8	7	11	7	31.3	942.70	5.7	3.9
CSTGH02020	-Q7	2	2010.62	320	24	24	22	62.83	125.66	16	8	7	11	7	31.3	1948.00	5.7	7.8
CSTGH03010	-Q7	3	1017.88	108	29	29	26	63.62	127.23	8	9	10	15	9	34.4	949.10	7.7	5.8
CSTGH03020	-Q7	3	2035.75	216	29	29	26	63.62	127.23	16	9	10	15	9	34.4	1967.00	7.7	11.5
CSTGH04010	-Q7	4	1005.31	80	39	39	35	62.83	125.66	8	12	10	15	9	37.5	930.30	7.7	10.3
CSTGH04020	-Q7	4	2010.62	160	39	39	35	62.83	125.66	16	12	10	15	9	37.5	1935.60	7.7	20.5
CSTGH05010	-Q7	5	1005.31	64	49	39	34	62.83	125.66	8	12	14	20	13	30.1	945.00	11.7	12.9
CSTGH05020	-Q7	5	2010.62	128	49	39	34	62.83	125.66	16	12	14	20	13	30.1	1950.40	11.7	25.8
CSTGH06010	-Q7	6	1017.88	54	59	49	43	63.62	127.23	8	16	18	26	17	31.4	955.00	15.7	19.7
CSTGH06020	-Q7	6	2035.75	108	59	49	43	63.62	127.23	16	16	18	26	17	31.4	1973.00	15.7	39.5
CSTGH08010	-Q7	8	1005.31	40	79	79	71	62.83	125.66	8	25	22	33	21	26.6	952.00	19.7	42.1
CSTGH08020	-Q7	8	2010.61	80	79	79	71	62.83	125.66	16	25	22	33	21	26.6	1957.40	19.7	84.2
CSTGH10010	-Q7	10	1005.31	32	99	99	89	62.83	125.66	8	32	33	48	32	125.66	754.00	19.7	66.1
CSTGH12010	-Q7	12	1017.88	27	120	120	108	63.62	127.23	8	40	39	58	38	127.23	763.40	19.7	98.3

ピッチ誤差

GTf/1000≦0.048mm

GTf/2000≦0.062mm（≦0.034/1000mm）

0120 FAX
ご注文方法

お近くの営業所まで、
お問い合わせください。

ご案内

ご要望に応じて、カタログ以外のサイズも製作いたしますので詳細については弊社営業所までお問い合わせ下さい。

1m
単品梱包長さの制限

＊単品の長さが1mを超える商品について
佐川・ヤマト便では終日発送できません。

PR

ストレートラックギヤ

YYC You Drive,You Control

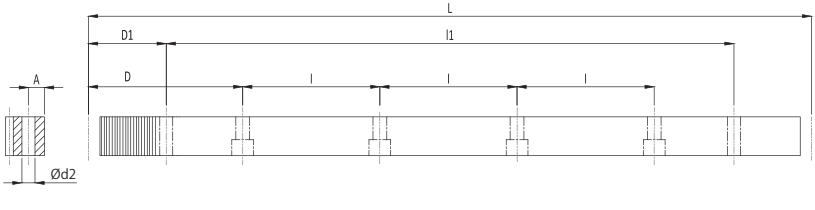



※イメージ

品質等級：Q	DIN 8級
材料	S45C
熱処理	なし
歯面硬度	HRC10～12°
表面処理	なし
歯面仕上げ	切削

単位 / Dimension：mm

型番 Code	Q	モジュール Module	L	歯数 No. of Teeth	B	A0	A1	D	l	孔数 No. of Holes	A	ød1	øD	E	D1	l1	ød2	KG
CSTM01510	-Q8	1.5	999.03	212	17	17	15.5	62.44	124.88	8	7	6	9.5	7	29	941.00	5.7	1.9
CSTM02010	-Q8	2	1005.31	160	25	24	22	62.83	125.66	8	8	7	11	7	31.3	942.70	5.7	4.1
CSTM02020	-Q8	2	2010.62	320	25	24	22	62.83	125.66	16	8	7	11	7	31.3	1948.00	5.7	8.1
CSTM03010	-Q8	3	1017.88	108	30	29	26	63.62	127.23	8	9	10	15	9	34.4	949.10	7.7	5.9
CSTM03020	-Q8	3	2035.75	216	30	29	26	63.62	127.23	16	9	10	15	9	34.4	1967.00	7.7	11.9
CSTM04010	-Q8	4	1005.31	80	40	39	35	62.83	125.66	8	12	10	15	9	37.5	930.30	7.7	10.5
CSTM04020	-Q8	4	2010.62	160	40	39	35	62.83	125.66	16	12	10	15	9	37.5	1935.60	7.7	21.0
CSTM05010	-Q8	5	1005.31	64	49	39	34	62.83	125.66	8	12	14	20	13	30.1	945.00	11.7	12.9
CSTM05020	-Q8	5	2010.62	128	49	39	34	62.83	125.66	16	12	14	20	13	30.1	1950.40	11.7	25.8
CSTM06010	-Q8	6	1017.88	54	59	49	43	63.62	127.23	8	16	18	26	17	31.4	955.00	15.7	19.7
CSTM06020	-Q8	6	2035.75	108	59	49	43	63.62	127.23	16	16	18	26	17	31.4	1973.00	15.7	39.5
CSTM08010	-Q8	8	1005.31	40	79	79	71	62.83	125.66	8	25	22	33	21	26.6	952.00	19.7	42.1
CSTM08020	-Q8	8	2010.61	80	79	79	71	62.83	125.66	16	25	22	33	21	26.6	1957.40	19.7	84.2
CSTM10010	-Q8	10	1005.31	32	99	99	89	62.83	125.66	8	32	33	48	32	125.66	754.00	19.7	66.1
CSTM12010	-Q8	12	1017.88	27	120	120	108	63.62	127.23	8	40	39	58	38	127.23	763.40	19.7	98.3

ピッチ誤差

GTf/1000≦0.06mm

GTf/2000≦0.08mm

0120 FAX ご注文方法
お近くの営業所まで、お問い合わせください。

ご案内
ご要望に応じて、カタログ以外のサイズも製作いたしますので詳細については弊社営業所までお問い合わせ下さい。

1m 単品梱包長さの制限
＊単品の長さが1mを超える商品について佐川・ヤマト便では終日発送できません。

PR

ストレートラックギヤ

You Drive,You Control

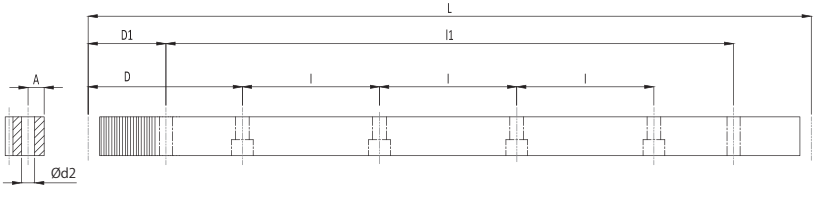



※イメージ

品質等級：Q	DIN 8級
材料	S45C
熱処理	調質
歯面硬度	HRC18～20°
表面処理	なし
歯面仕上げ	切削

単位 / Dimension：mm

型番 Code	Q	モジュール Module	L	歯数 No. of Teeth	B	A0	A1	D	l	孔数 No. of Holes	A	ød1	øD	E	D1	l1	ød2	KG
CSTMQ01510	-Q8	1.5	999.03	212	17	17	15.5	62.44	124.88	8	7	6	9.5	7	29	941.00	5.7	1.9
CSTMQ02010	-Q8	2	1005.31	160	25	24	22	62.83	125.66	8	8	7	11	7	31.3	942.70	5.7	4.1
CSTMQ02020	-Q8	2	2010.62	320	25	24	22	62.83	125.66	16	8	7	11	7	31.3	1948.00	5.7	8.1
CSTMQ03010	-Q8	3	1017.88	108	30	29	26	63.62	127.23	8	9	10	15	9	34.4	949.10	7.7	5.9
CSTMQ03020	-Q8	3	2035.75	216	30	29	26	63.62	127.23	16	9	10	15	9	34.4	1967.00	7.7	11.9
CSTMQ04010	-Q8	4	1005.31	80	40	39	35	62.83	125.66	8	12	10	15	9	37.5	930.30	7.7	10.5
CSTMQ04020	-Q8	4	2010.62	160	40	39	35	62.83	125.66	16	12	10	15	9	37.5	1935.60	7.7	21.0
CSTMQ05010	-Q8	5	1005.31	64	49	39	34	62.83	125.66	8	12	14	20	13	30.1	945.00	11.7	12.9
CSTMQ05020	-Q8	5	2010.62	128	49	39	34	62.83	125.66	16	12	14	20	13	30.1	1950.40	11.7	25.8
CSTMQ06010	-Q8	6	1017.88	54	59	49	43	63.62	127.23	8	16	18	26	17	31.4	955.00	15.7	19.7
CSTMQ06020	-Q8	6	2035.75	108	59	49	43	63.62	127.23	16	16	18	26	17	31.4	1973.00	15.7	39.5
CSTMQ08010	-Q8	8	1005.31	40	79	79	71	62.83	125.66	8	25	22	33	21	26.6	952.00	19.7	42.1
CSTMQ08020	-Q8	8	2010.61	80	79	79	71	62.83	125.66	16	25	22	33	21	26.6	1957.40	19.7	84.2
CSTMQ10010	-Q8	10	1005.31	32	99	99	89	62.83	125.66	8	32	33	48	32	125.66	754.00	19.7	66.1
CSTMQ12010	-Q8	12	1017.88	27	120	120	108	63.62	127.23	8	40	39	58	38	127.23	763.40	19.7	98.3

ピッチ誤差

GTf/1000≦0.06mm

GTf/2000≦0.08mm

0120 FAX
ご注文方法

お近くの営業所まで、
お問い合わせください。

ご案内

ご要望に応じて、カタログ以外のサイズも製作いたしますので詳細については弊社営業所までお問い合わせ下さい。

1m
単品梱包長さの制限

＊単品の長さが1mを超える商品について
佐川・ヤマト便では終日発送できません。

PR

ストレートラックギヤ

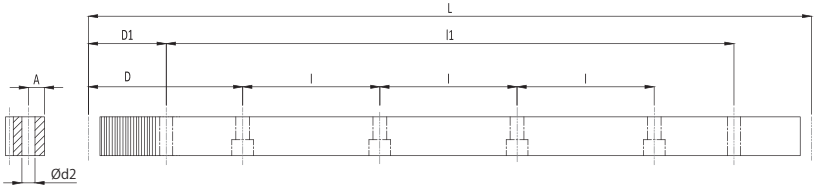

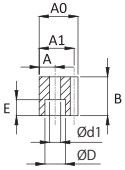



※イメージ

品質等級：Q	DIN 10級
材料	S45C
熱処理	歯面高周波焼入れ
歯面硬度	HRC50～55°
表面処理	なし
歯面仕上げ	切削

単位 / Dimension：mm

型番 Code	Q	モジュール Module	L	歯数 No. of Teeth	B	A0	A1	D	l	孔数 No. of Holes	A	ød1	øD	E	D1	l1	ød2	KG
CSTMH01510	-Q10	1.5	999.03	212	17	17	15.5	62.44	124.88	8	7	6	9.5	7	29	941.00	5.7	1.9
CSTMH02010	-Q10	2	1005.31	160	24	24	22	62.83	125.66	8	8	7	11	7	31.3	942.70	5.7	4.1
CSTMH02020	-Q10	2	2010.62	320	24	24	22	62.83	125.66	16	8	7	11	7	31.3	1948.00	5.7	8.1
CSTMH03010	-Q10	3	1017.88	108	29	29	26	63.62	127.23	8	9	10	15	9	34.4	949.10	7.7	5.9
CSTMH03020	-Q10	3	2035.75	216	29	29	26	63.62	127.23	16	9	10	15	9	34.4	1967.00	7.7	11.9
CSTMH04010	-Q10	4	1005.31	80	39	39	35	62.83	125.66	8	12	10	15	9	37.5	930.30	7.7	10.3
CSTMH04020	-Q10	4	2010.62	160	39	39	35	62.83	125.66	16	12	10	15	9	37.5	1935.60	7.7	20.5
CSTMH05010	-Q10	5	1005.31	64	49	39	34	62.83	125.66	8	12	14	20	13	30.1	945.00	11.7	12.9
CSTMH05020	-Q10	5	2010.62	128	49	39	34	62.83	125.66	16	12	14	20	13	30.1	1950.30	11.7	25.8
CSTMH06010	-Q10	6	1017.88	54	59	49	43	63.62	127.23	8	16	18	26	17	31.4	955.00	15.7	19.7
CSTMH06020	-Q10	6	2035.75	108	59	49	43	63.62	127.23	16	16	18	26	17	31.4	1973.00	15.7	39.5
CSTMH08010	-Q10	8	1005.31	40	79	79	71	62.83	125.66	8	25	22	33	21	26.6	952.00	19.7	42.1
CSTMH10010	-Q10	10	1005.31	32	99	99	89	62.83	125.66	8	32	33	48	32	125.7	754.00	19.7	66.1

ピッチ誤差

GTf/1000≦0.15mm

お近くの営業所まで、お問い合わせください。
ご注文方法

ご要望に応じて、カタログ以外のサイズも製作いたしますので詳細については弊社営業所までお問い合わせ下さい。
ご案内

＊単品の長さが1mを超える商品について
佐川・ヤマト便では終日発送できません。
単品梱包長さの制限

PR

ヘリカル歯研ラックギヤ

You Drive,You Control

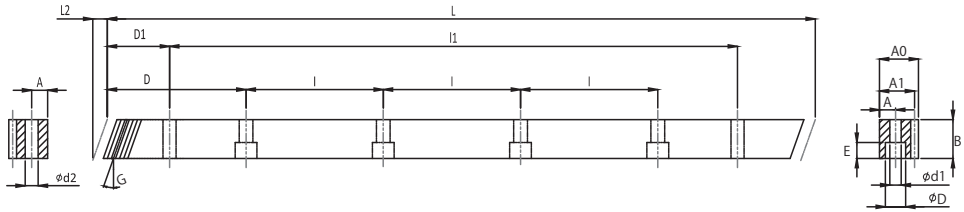



※イメージ

品質等級：Q	DIN 6級
材料	S45C
熱処理	歯面高周波焼入れ
歯面硬度	HRC50～55°
表面処理	なし
歯面仕上げ	研削

単位 / Dimension：mm

型番 Code	Q	モジュール Module	L	L2	歯数 No. of Teeth	B	A0	A1	D	l	孔数 No. of Holes	A	ød1	øD	E	D1	l1	ød2	KG
CHTGH01510	-Q6	1.5	1000.00	6.00	200	17	17	15.5	62.5	125	8	7	6	9.5	7	31.7	936.60	5.7	1.9
CHTGH02010	-Q6	2	1000.00	8.50	150	24	24	22	62.5	125	8	8	7	11	7	31.7	936.60	5.7	3.9
CHTGH02020	-Q6	2	2000.00	8.50	300	24	24	22	62.5	125	16	8	7	11	7	31.7	1936.60	5.7	7.7
CHTGH03010	-Q6	3	1000.00	10.30	100	29	29	26	62.5	125	8	9	10	15	9	35.0	930.00	7.7	5.7
CHTGH03020	-Q6	3	2000.00	10.30	200	29	29	26	62.5	125	16	9	10	15	9	35.0	1930.00	7.7	11.3
CHTGH04010	-Q6	4	1000.00	13.80	75	39	39	35	62.5	125	8	12	10	15	9	33.3	933.40	7.7	10.2
CHTGH04020	-Q6	4	2000.00	13.80	150	39	39	35	62.5	125	16	12	10	15	9	33.3	1933.40	7.7	20.4
CHTGH05010	-Q6	5	1000.00	17.40	60	49	39	34	62.5	125	8	12	14	20	13	37.5	925.00	11.7	12.8
CHTGH05020	-Q6	5	2000.00	17.40	120	49	39	34	62.5	125	16	12	14	20	13	37.5	1925.00	11.7	25.6
CHTGH06010	-Q6	6	1000.00	20.90	50	59	49	43	62.5	125	8	16	18	26	17	37.5	925.00	15.7	19.4
CHTGH06020	-Q6	6	2000.00	20.90	100	59	49	43	62.5	125	16	16	18	26	17	37.5	1925.00	15.7	38.8
CHTGH08010	-Q6	8	960.00	28.00	36	79	79	71	60.0	120	8	25	22	33	21	120	720.00	19.7	40.2
CHTGH08020	-Q6	8	1920.00	28.00	72	79	79	71	60.0	120	16	25	22	33	21	120	1680.00	19.7	80.4
CHTGH10010	-Q6	10	1000.00	35.11	30	99	99	89	62.5	125	8	32	33	48	32	125	750.00	19.7	65.7
CHTGH12010	-Q6	12	1000.00	42.56	25	120	120	108	40.0	125	8	40	39	58	38	125	750.00	19.7	96.6

ピッチ誤差

GTf/1000≦0.036mm

GTf/2000≦0.047mm（≦0.024/1000mm）

0120 FAX ご注文方法

お近くの営業所まで、お問い合わせください。

ご案内

ご要望に応じて、カタログ以外のサイズも製作いたしますので詳細については弊社営業所までお問い合わせ下さい。

1m 単品梱包長さの制限

＊単品の長さが1mを超える商品について佐川・ヤマト便では終日発送できません。

PR

ヘリカル歯研ラックギヤ

Y Y C
You Drive,You Control

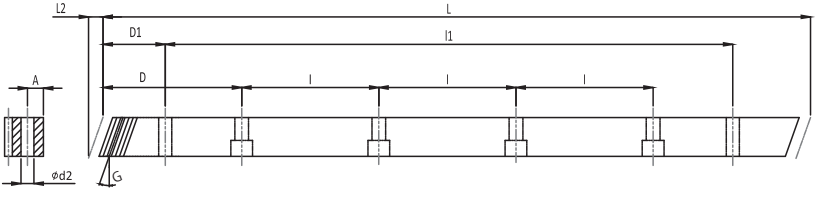



※イメージ

品質等級：Q	DIN 7級
材料	S45C
熱処理	歯面高周波焼入れ
歯面硬度	HRC50～55°
表面処理	なし
歯面仕上げ	研削

単位 / Dimension：mm

型番 Code	Q	モジュール Module	L	L2	歯数 No. of Teeth	B	A0	A1	D	l	孔数 No. of Holes	A	ød1	øD	E	D1	l1	ød2	KG
CHTGH01510	-Q7	1.5	1000.00	6.00	200	17	17	15.50	62.5	125	8	7	6	9.5	7	31.7	936.60	5.7	1.9
CHTGH02010	-Q7	2	1000.00	8.50	150	24	24	22	62.5	125	8	8	7	11	7	31.7	936.60	5.7	3.9
CHTGH02020	-Q7	2	2000.00	8.50	300	24	24	22	62.5	125	16	8	7	11	7	31.7	1936.60	5.7	7.7
CHTGH03010	-Q7	3	1000.00	10.30	100	29	29	26	62.5	125	8	9	10	15	9	35.0	930.00	7.7	5.7
CHTGH03020	-Q7	3	2000.00	10.30	200	29	29	26	62.5	125	16	9	10	15	9	35.0	1930.00	7.7	11.3
CHTGH04010	-Q7	4	1000.00	13.80	75	39	39	35	62.5	125	8	12	10	15	9	33.3	933.40	7.7	10.2
CHTGH04020	-Q7	4	2000.00	13.80	150	39	39	35	62.5	125	16	12	10	15	9	33.3	1933.40	7.7	20.4
CHTGH05010	-Q7	5	1000.00	17.40	60	49	39	34	62.5	125	8	12	14	20	13	37.5	925.00	11.7	12.8
CHTGH05020	-Q7	5	2000.00	17.40	120	49	39	34	62.5	125	16	12	14	20	13	37.5	1925.00	11.7	25.6
CHTGH06010	-Q7	6	1000.00	20.90	50	59	49	43	62.5	125	8	16	18	26	17	37.5	925.00	15.7	19.4
CHTGH06020	-Q7	6	2000.00	20.90	100	59	49	43	62.5	125	16	16	18	26	17	37.5	1925.00	15.7	38.8
CHTGH08010	-Q7	8	960.00	28.00	36	79	79	71	60.0	120	8	25	22	33	21	120	720.00	19.7	40.2
CHTGH08020	-Q7	8	1920.00	28.00	72	79	79	71	60.0	120	16	25	22	33	21	120	1680.00	19.7	80.4
CHTGH10010	-Q7	10	1000.00	35.11	30	99	99	89	62.5	125	8	32	33	48	32	125	750.00	19.7	65.7
CHTGH12010	-Q7	12	1000.00	42.56	25	120	120	108	40.0	125	8	40	39	58	38	125	750.00	19.7	96.6

ピッチ誤差

GTf/1000≦0.048mm

GTf/2000≦0.062mm（≦0.034/1000mm）

FAX ご注文方法
お近くの営業所まで、お問い合わせください。

ご案内
ご要望に応じて、カタログ以外のサイズも製作いたしますので詳細については弊社営業所までお問い合わせ下さい。

1m 単品梱包長さの制限
＊単品の長さが1mを超える商品について佐川・ヤマト便では終日発送できません。

PR

ヘリカルラックギヤ

You Drive,You Control

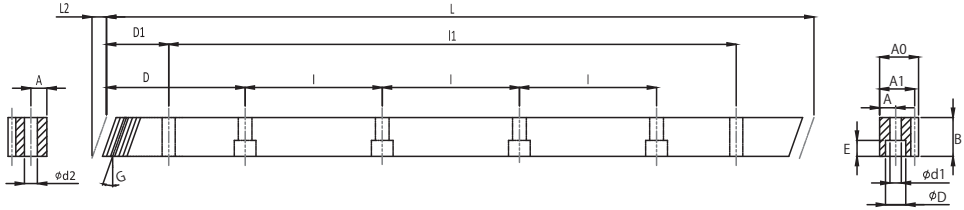



※イメージ

品質等級：Q	DIN 8級
材料	S45C
熱処理	なし
歯面硬度	HRC10～12°
表面処理	なし
歯面仕上げ	切削

単位 / Dimension：mm

型番 Code	Q	モジュール Module	L	L2	歯数 No. of Teeth	B	A0	A1	D	l	孔数 No. of Holes	A	ød1	øD	E	D1	l1	ød2	KG
CHTM01510	-Q8	1.5	1000	6.00	200	17	17	15.5	62.5	125	8	7	6	9.5	7	31.7	936.6	5.70	1.9
CHTM02010	-Q8	2	1000	8.90	150	25	24	22	62.5	125	8	8	7	11	7	31.7	936.6	5.70	4.0
CHTM02020	-Q8	2	2000	8.90	300	25	24	22	62.5	125	16	8	7	11	7	31.7	1936.6	5.70	8.1
CHTM03010	-Q8	3	1000	10.60	100	30	29	26	62.5	125	8	9	10	15	9	35.0	930.0	7.70	5.8
CHTM03020	-Q8	3	2000	10.60	200	30	29	26	62.5	125	16	9	10	15	9	35.0	1930.0	7.70	11.7
CHTM04010	-Q8	4	1000	14.20	75	40	39	35	62.5	125	8	12	10	15	9	33.3	933.4	7.70	10.5
CHTM04020	-Q8	4	2000	14.20	150	40	39	35	62.5	125	16	12	10	15	9	33.3	1933.4	7.70	20.9
CHTM05010	-Q8	5	1000	17.40	60	49	39	34	62.5	125	8	12	14	20	13	37.5	925.0	11.70	12.8
CHTM05020	-Q8	5	2000	17.40	120	49	39	34	62.5	125	16	12	14	20	13	37.5	1925.0	11.70	25.6
CHTM06010	-Q8	6	1000	20.90	50	59	49	43	62.5	125	8	16	18	26	17	37.5	925.0	15.70	19.4
CHTM06020	-Q8	6	2000	20.90	100	59	49	43	62.5	125	16	16	18	26	17	37.5	1925.0	15.70	38.8
CHTM08010	-Q8	8	960	28.00	36	79	79	71	60.0	120	8	25	22	33	21	120.0	720.0	19.70	40.2
CHTM08020	-Q8	8	1920	28.00	72	79	79	71	60.0	120	16	25	22	33	21	120.0	1680.0	19.70	80.4
CHTM10010	-Q8	10	1000	35.11	30	99	99	89	62.5	125	8	32	33	48	32	125.0	750.0	19.70	65.7

ピッチ誤差

GTf/1000≦0.06mm

GTf/2000≦0.08mm

0120 FAX
ご注文方法

お近くの営業所まで、
お問い合わせください。

ご案内

ご要望に応じて、カタログ以外のサイズも製作いたしますので詳細については弊社営業所までお問い合わせ下さい。

1m
単品梱包長さの制限

＊単品の長さが1mを超える商品について
佐川・ヤマト便では終日発送できません。

PR

ヘリカルラックギヤ

YYC You Drive,You Control

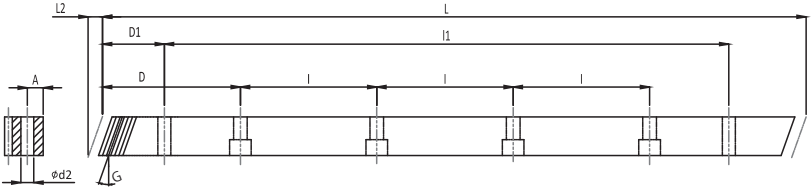

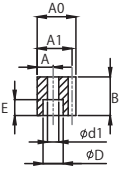



※イメージ

品質等級：Q	DIN 8級
材料	S45C
熱処理	調質
歯面硬度	HRC18～20°
表面処理	なし
歯面仕上げ	切削

単位 / Dimension：mm

型番 Code	Q	モジュール Module	L	L2	歯数 No. of Teeth	B	A0	A1	D	l	孔数 No. of Holes	A	ød1	øD	E	D1	l1	ød2	KG
CHTMQ01510	-Q8	1.5	1000	6.00	200	17	17	15.5	62.5	125	8	7	6	9.5	7	31.7	936.6	5.7	1.9
CHTMQ02010	-Q8	2	1000	8.90	150	25	24	22	62.5	125	8	8	7	11	7	31.7	936.6	5.7	4.0
CHTMQ02020	-Q8	2	2000	8.90	300	25	24	22	62.5	125	16	8	7	11	7	31.7	1936.6	5.7	8.1
CHTMQ03010	-Q8	3	1000	10.60	100	30	29	26	62.5	125	8	9	10	15	9	35.0	930.0	7.7	5.8
CHTMQ03020	-Q8	3	2000	10.60	200	30	29	26	62.5	125	16	9	10	15	9	35.0	1930.0	7.7	11.7
CHTMQ04010	-Q8	4	1000	14.20	75	40	39	35	62.5	125	8	12	10	15	9	33.3	933.4	7.7	10.5
CHTMQ04020	-Q8	4	2000	14.20	150	40	39	35	62.5	125	16	12	10	15	9	33.3	1933.4	7.7	20.9
CHTMQ05010	-Q8	5	1000	17.40	60	49	39	34	62.5	125	8	12	14	20	13	37.5	925.0	11.7	12.8
CHTMQ05020	-Q8	5	2000	17.40	120	49	39	34	62.5	125	16	12	14	20	13	37.5	1925.0	11.7	25.6
CHTMQ06010	-Q8	6	1000	20.90	50	59	49	43	62.5	125	8	16	18	26	17	37.5	925.0	15.7	19.4
CHTMQ06020	-Q8	6	2000	20.90	100	59	49	43	62.5	125	16	16	18	26	17	37.5	1925.0	15.7	38.8
CHTMQ08010	-Q8	8	960	28.00	36	79	79	71	60.0	120	8	25	22	33	21	120.0	720.0	19.7	40.2
CHTMQ08020	-Q8	8	1920	28.00	72	79	79	71	60.0	120	16	25	22	33	21	120.0	1680.0	19.7	80.4
CHTMQ10010	-Q8	10	1000	35.11	30	99	99	89	62.5	125	8	32	33	48	32	125.0	750.0	19.7	65.7

ピッチ誤差

GTf/1000≦0.06mm

GTf/2000≦0.08mm

0120 FAX ご注文方法
お近くの営業所まで、お問い合わせください。

ご案内
ご要望に応じて、カタログ以外のサイズも製作いたしますので詳細については弊社営業所までお問い合わせ下さい。

1m 単品梱包長さの制限
＊単品の長さが1mを超える商品について佐川・ヤマト便では終日発送できません。

PR

ヘリカルラックギヤ

You Drive,You Control

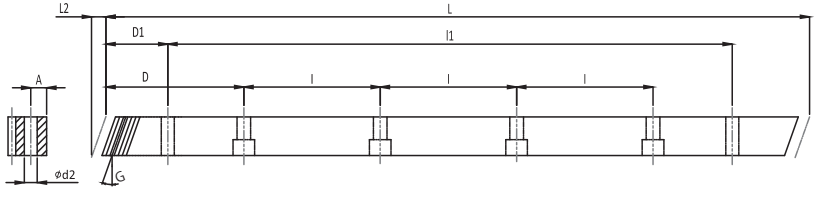



※イメージ

品質等級：Q	DIN 10級
材料	S45C
熱処理	歯面高周波焼入れ
歯面硬度	HRC50～55°
表面処理	なし
歯面仕上げ	切削

単位 / Dimension：mm

型番 Code	Q	モジュール Module	L	L2	歯数 No. of Teeth	B	A0	A1	D	l	孔数 No. of Holes	A	ød1	øD	E	D1	l1	ød2	KG
CHTMH01510	-Q10	1.5	1000	6.00	200	17	17	15.5	62.5	125	8	7	6	9.5	7	31.7	936.6	5.7	1.9
CHTMH02010	-Q10	2	1000	8.50	150	24	24	22	62.5	125	8	8	7	11	7	31.7	936.6	5.7	3.9
CHTMH02020	-Q10	2	2000	8.50	300	24	24	22	62.5	125	16	8	7	11	7	31.7	1936.6	5.7	7.7
CHTMH03010	-Q10	3	1000	10.30	100	29	29	26	62.5	125	8	9	10	15	9	35.0	930.0	7.7	5.7
CHTMH03020	-Q10	3	2000	10.30	200	29	29	26	62.5	125	16	9	10	15	9	35.0	1930.0	7.7	11.3
CHTMH04010	-Q10	4	1000	13.80	75	39	39	35	62.5	125	8	12	10	15	9	33.3	933.4	7.7	10.2
CHTMH04020	-Q10	4	2000	13.80	150	39	39	35	62.5	125	16	12	10	15	9	33.3	1933.4	7.7	20.4
CHTMH05010	-Q10	5	1000	17.40	60	49	39	34	62.5	125	8	12	14	20	13	37.5	925.0	11.7	12.8
CHTMH05020	-Q10	5	2000	17.40	120	49	39	34	62.5	125	16	12	14	20	13	37.5	1925.0	11.7	25.6
CHTMH06010	-Q10	6	1000	20.90	50	59	49	43	62.5	125	8	16	18	26	17	37.5	925.0	15.7	19.4
CHTMH06020	-Q10	6	2000	20.90	100	59	49	43	62.5	125	16	16	18	26	17	37.5	1925.0	15.7	38.8
CHTMH08010	-Q10	8	960	28.00	36	79	79	71	60.0	120	8	25	22	33	21	120.0	720.0	19.7	40.2
CHTMH08020	-Q10	8	1920	28.00	72	79	79	71	60.0	120	16	25	22	33	21	120.0	1680.0	19.7	80.4
CHTMH10010	-Q10	10	1000	35.11	30	99	99	89	62.5	125	8	32	33	48	32	125.0	750.0	19.7	65.7
CHTMH12010	-Q10	12	1000	42.56	25	120	120	108	40.0	125	8	40	39	58	38	102.5	750.0	19.7	96.6

ピッチ誤差

GTf/1000≦0.15mm

0120 FAX
ご注文方法

お近くの営業所まで、
お問い合わせください。

ご案内

ご要望に応じて、カタログ以外のサイズも製作いたしますので詳細については弊社営業所までお問い合わせ下さい。

1m
単品梱包長さの制限

＊単品の長さが1mを超える商品について
佐川・ヤマト便では終日発送できません。

商標登録

登録番号	商　標	備　考
登録0755719	KANA	弊社ブランド名。会長「片山長昭」(Katayama Nagaaki)の頭文字から命名。
登録4903137	片山チエン	弊社会社名。 正式名称は「片山チエン株式会社」です。
登録4293498	DOLS	弊社のロジスティック・システム。 Direct・Order・Line・Service(ダイレクト・オーダー・ライン・サービス)の略称
登録2125982	FBN	弊社主力商品の軸穴完成品スプロケットの型番。新JISキー加工バージョンの事です。
登録1832470	フィニッシュドボア	弊社が独自開発した軸穴完成品スプロケットの総称。KANAの代名詞となる独自開発商品。
登録4945578	FITLINK/フィットリンク	業界初！ 標準ローラチエーンの画期的な販売方法を確立したローラチエーンの総称。

登録番号	商　標	登録番号	商　標
登録2312443	TYC	登録4185969	KANAFLEX/カナフレックス
登録4921025	FBK	登録3071213	FBZ
登録3233528	シングルダブル	登録5084590	URTRA　ウルトラ
登録4907857	ニバイピッチ	登録5345834	KMC
登録1367656	KANALON	登録5534208	スパンボックス/SPANNBOX
登録4419453	KHTD	登録3155495	KANA/JAPAN
登録4927705	KPL	登録4423425	KSR
登録2076135	KANALOCK/カナロック	登録2559114	Finished/Bore∞sprocket
登録2063481	POWER COMMUNICATION	登録4858155	FBX
登録2723887	KANAFLEX/カナフレックス	登録2584159	KANA WORLD
登録4945579	FIXLINK/フィックスリンク	登録4367208	KKRF
登録2715602	KANAREX/カナレックス	登録4372701	DYNACON
登録3184361	FBGN	登録2231994	カナキャリア
登録3184362	FBGK	登録2242438	PRC
登録3226789	FBG	登録5356345	POWER RING/パワーリング
登録3266900	KANA EXPRESS/カナエクスプレス	登録4439246	ダブルシングル
登録2616819	ロックホイル	登録4545453	MAXK
登録2651287	ボアード	登録4545454	KMX
登録5081799	ストック/STOCK	登録4545455	PWK
登録4082937	ストックボア	登録4553951	KSTS
登録4082938	パイロットボア	登録2409237	FlexTork
登録4082939	ベースボア	登録2409415	KANAKALY/カナキャリー
登録5111148	TRANSTEE/トランスファー	登録2409416	KANALADY/カナレディー
登録4272636	アームドクッション	登録2409417	KANAREGINA/カナレジナ
登録5244357	カナスーパートルクタイミング	登録1527124	TOTAL/トータル
登録4321520	KANAFLASH/カナフラッシュ	登録4594289	MXK
登録4367207	KSRF	登録2455665	エフビホイル
登録2507688	KANAPLUS/カナプラス	登録5534207	YYC

特許登録

片山チエンの独自技術

特許取得済み

◆チェーン構造

増速・キャリアチェーンをねじれ状態になりにくくする特許を取得。



【特許番号】　特許第4221407号
※これらの技術を用い、現在新商品を開発中です。

◆キャリアチェーンの搬送面カバー

キャリアチェーン用搬送面カバーを開発し、特許を取得。カバー装着で空間を無くすことで搬送面からの小物品の落下を防止することが可能。



【特許番号】　特許第3530155号

◆チェーンカップリング構造

温度の上昇・潤滑剤の粘度低下に伴い、カバー接合部より潤滑剤が漏れ出しやすくなる為、シリコーン系シール材を塗布。潤滑剤が漏れ出ることを防止する。





【特許番号】　特許第5728121号

DOLS SYSTEM 商品 INDEX　商品型番索引

型番	商品コード	掲載頁
A		
AD	IDアダプター	204
A1T-25	潤滑油	536
B		
BAGR400	潤滑油	535
BAOIL480	潤滑油	534
BAOIL500	潤滑油	534
C		
C2040HP-SUST	チェーン	170
C2040HP-T	チェーン	170
C2040-ALLA1T	チェーン	146
C2040-ALLA2T	チェーン	146
C2040-ALLK1T	チェーン	146
C2040-ALLK2T	チェーン	146
C2040-A1	チェーン	146
C2040-A2	チェーン	146
C2040-K1	チェーン	150
C2040-K2	チェーン	150
C2040-NT	チェーン	168
C2040-SUST	チェーン	134
C2040-T	チェーン	132
C2040-2LA1T	チェーン	146
C2040-2LA2T	チェーン	146
C2040-2LK1T	チェーン	150
C2040-2LK2T	チェーン	150
C2042-ALLA1T	チェーン	146
C2042-ALLA2T	チェーン	146
C2042-ALLK1T	チェーン	150
C2042-ALLK2T	チェーン	150
C2042-SUST	チェーン	134
C2042-T	チェーン	132
C2042-2LA1T	チェーン	146
C2042-2LA2T	チェーン	146
C2042-2LK1T	チェーン	150
C2042-2LK2T	チェーン	150
C2050HP-SUST	チェーン	170
C2050HP-T	チェーン	170
C2050-ALLA1T	チェーン	146
C2050-ALLA2T	チェーン	146
C2050-ALLK1T	チェーン	150
C2050-ALLK2T	チェーン	150
C2050-A1	チェーン	146
C2050-A2	チェーン	146
C2050-K1	チェーン	150
C2050-K2	チェーン	150
C2050-NT	チェーン	168
C2050-SUST	チェーン	134
C2050-T	チェーン	132
C2050-2LA1T	チェーン	146
C2050-2LA2T	チェーン	146
C2050-2LK1T	チェーン	150
C2050-2LK2T	チェーン	150
C2052-ALLA1T	チェーン	146

型番	商品コード	掲載頁
C		
C2052-ALLA2T	チェーン	146
C2052-ALLK1T	チェーン	150
C2052-ALLK2T	チェーン	150
C2052-SUST	チェーン	134
C2052-T	チェーン	132
C2052-2LA1T	チェーン	146
C2052-2LA2T	チェーン	146
C2052-2LK1T	チェーン	150
C2052-2LK2T	チェーン	150
C2060HP-SUST	チェーン	170
C2060HP-T	チェーン	170
C2060H-ALLA1T	チェーン	146
C2060H-ALLA2T	チェーン	146
C2060H-ALLK1T	チェーン	150
C2060H-ALLK2T	チェーン	150
C2060H-A1	チェーン	146
C2060H-A2	チェーン	146
C2060H-K1	チェーン	150
C2060H-K2	チェーン	150
C2060H-NT	チェーン	168
C2060H-SUST	チェーン	134
C2060H-T	チェーン	132
C2060H-2LA1T	チェーン	146
C2060H-2LA2T	チェーン	146
C2060H-2LK1T	チェーン	150
C2060H-2LK2T	チェーン	150
C2062H-ALLA1T	チェーン	146
C2062H-ALLA2T	チェーン	146
C2062H-ALLK1T	チェーン	150
C2062H-ALLK2T	チェーン	150
C2062H-SUST	チェーン	134
C2062H-T	チェーン	132
C2062H-2LA1T	チェーン	146
C2062H-2LA2T	チェーン	146
C2062H-2LK1T	チェーン	150
C2062H-2LK2T	チェーン	150
C2080H-ALLA1T	チェーン	146
C2080H-ALLA2T	チェーン	146
C2080H-ALLK1T	チェーン	150
C2080H-ALLK2T	チェーン	150
C2080H-A1	チェーン	146
C2080H-A2	チェーン	146
C2080H-K1	チェーン	150
C2080H-K2	チェーン	150
C2080H-SUST	チェーン	134
C2080H-T	チェーン	132
C2080H-2LA1T	チェーン	146
C2080H-2LA2T	チェーン	146
C2080H-2LK1T	チェーン	150
C2080H-2LK2T	チェーン	150
C2082H-ALLA1T	チェーン	146
C2082H-ALLA2T	チェーン	146
C2082H-ALLK1T	チェーン	150
C2082H-ALLK2T	チェーン	150

DOLS SYSTEM 商品 INDEX　商品型番索引

型番	商品コード	掲載頁
C		
C2082H-SUST	チェーン	134
C2082H-T	チェーン	132
C2082H-2LA1T	チェーン	146
C2082H-2LA2T	チェーン	146
C2082H-2LK1T	チェーン	150
C2082H-2LK2T	チェーン	150
C2100H-T	チェーン	132
C3AFSD	3形アルミフレームシリーズ	622
C3AFT	3形アルミフレームシリーズ	622
C3B	増速・キャリアチェーン用スプロケット	601
C3JL	ジョイントリンク	600
CE	エンプラチェーンカップリング	582
CE400B	エンプラチェンホイル	599
CE400B-D	エンプラチェンホイル	599
CE400T	エンプラチェン	599
CE-S	エンプラチェーンカップリング	582
CK	チェーンカッター	188
CKP	チェーンカッター	188
CKPH	チェーンカッター	188
CKP-A	チェーンカッター	188
CKP-WA	チェーンカッター	188
CKUH	チェーンカッター	188
CK23A	チェーンカッター	188
CK345A	チェーンカッター	188
CK456A	チェーンカッター	188
CNP	潤滑油	532
CPL	チェーンプーラー	193
CY3DNT	キャリアチェーン	600
CY4DNT	キャリアチェーン	600
CY5DNT	キャリアチェーン	600
CY6DNT	キャリアチェーン	600
CZ3AFS	3形アルミフレームシリーズ	622
CZ3DNT	増速チェーン	600
CZ3GBAL	3形アルミフレームシリーズ	623
CZ3RGPE	3形アルミフレームシリーズ	623
CZ4AFS	4形アルミフレームシリーズ	624
CZ4DNT	増速チェーン	600
CZ4GBAL	4形アルミフレームシリーズ	625
CZ4RGPE	4形アルミフレームシリーズ	625
CZ5AFS	5形アルミフレームシリーズ	626
CZ5DNT	増速チェーン	600
CZ5GBAL	5形アルミフレームシリーズ	627
CZ5RGPE	5形アルミフレームシリーズ	627
CZ6AFS	6形アルミフレームシリーズ	628
CZ6DNT	増速チェーン	600
CZ6GBAL	6形アルミフレームシリーズ	629
CZ6RGPE	6形アルミフレームシリーズ	629
C4AFSD	4形アルミフレームシリーズ	624
C4AFT	4形アルミフレームシリーズ	624
C4B	増速・キャリアチェーン用スプロケット	601
C4JL	ジョイントリンク	600
C5AFT	5形・6形プラトップカバー・アルミフレームシリーズ	630
C5B	増速・キャリアチェーン用スプロケット	601
C5JL	ジョイントリンク	600

型番	商品コード	掲載頁
C		
C56AFSDT	5形・6形プラトップカバー・アルミフレームシリーズ	631
C6AFT	5形・6形プラトップカバー・アルミフレームシリーズ	630
C6B	増速・キャリアチェーン用スプロケット	601
C6JL	ジョイントリンク	600
D		
DT	チェーンデタッチャー	193
E		
EPASWA2	樹脂レール	587
EPASWA3	樹脂レール	587
EPASWA4	樹脂レール	587
EPASWC10	樹脂レール	588
EPASWC12	樹脂レール	588
EPASWC650	樹脂レール	589
EPASWC675	樹脂レール	589
EPASWC690	樹脂レール	589
EPASWC8	樹脂レール	588
EPASWI5	樹脂レール	589
EPASWK2	樹脂レール	589
EPASWL5	樹脂レール	589
EPASWQ2	樹脂レール	590
EPASWQ3	樹脂レール	590
EPASWR10	樹脂レール	590
EPASWR12	樹脂レール	590
EPASWV3	樹脂レール	586
EPASWV6	樹脂レール	587
EPASWV10	樹脂レール	587
EPA2	樹脂レール	593
EPA3	樹脂レール	593
EPA4	樹脂レール	593
EPBARD	樹脂レール	598
EPC12	樹脂レール	594
EPC16	樹脂レール	594
EPC20	樹脂レール	594
EPC6	樹脂レール	595
EPID-C-D	エンプラアイドラースプロケット	198
EPI50	樹脂レール	595
EPK2	樹脂レール	595
EPL5	樹脂レール	595
EPQ2	樹脂レール	596
EPQ3	樹脂レール	596
EPR10	樹脂レール	596
EPR12	樹脂レール	596
EPT	エンプラチェン	599
EPTP	樹脂レール	597
EPTPEND	樹脂レール	597
EPV10-S	樹脂レール	593
EPV3	樹脂レール	592
EPV3-L	樹脂レール	592
EPV3-L-Y	樹脂レール	592
EPV3-Y	樹脂レール	592
EPV5	樹脂レール	593
EPV6	樹脂レール	593

DOLS SYSTEM 商品 INDEX　商品型番索引

型番	商品コード	掲載頁
E		
EP100	潤滑油	536
EP150	潤滑油	536
EP200	潤滑油	536
EP320	潤滑油	536
F		
FBK3012	チェーンカップリング	576
FBK3012-BK	チェーンカップリング	576
FBK3012-CM	チェーンカップリング	576
FBK3012-UC	チェーンカップリング	576
FBK35B	スプロケット	254
FBK35B-BK	スプロケット	254
FBK35B-CM	スプロケット	254
FBK35B-UC	スプロケット	254
FBK40B	スプロケット	290
FBK40B-BK	スプロケット	290
FBK40B-CM	スプロケット	290
FBK40B-UC	スプロケット	290
FBK4012	チェーンカップリング	576
FBK4012-BK	チェーンカップリング	576
FBK4012-CM	チェーンカップリング	576
FBK4012-UC	チェーンカップリング	576
FBK4014	チェーンカップリング	576
FBK4014-BK	チェーンカップリング	576
FBK4014-CM	チェーンカップリング	576
FBK4014-UC	チェーンカップリング	576
FBK4016	チェーンカップリング	576
FBK4016-BK	チェーンカップリング	576
FBK4016-CM	チェーンカップリング	576
FBK4016-UC	チェーンカップリング	576
FBK50B	スプロケット	332
FBK50B-BK	スプロケット	332
FBK50B-CM	スプロケット	332
FBK50B-UC	スプロケット	332
FBK5014	チェーンカップリング	576
FBK5014-BK	チェーンカップリング	576
FBK5014-CM	チェーンカップリング	576
FBK5014-UC	チェーンカップリング	576
FBK5016	チェーンカップリング	576
FBK5016-BK	チェーンカップリング	576
FBK5016-CM	チェーンカップリング	576
FBK5016-UC	チェーンカップリング	576
FBK5018	チェーンカップリング	576
FBK5018-BK	チェーンカップリング	576
FBK5018-CM	チェーンカップリング	576
FBK5018-UC	チェーンカップリング	576
FBK60B	スプロケット	370
FBK60B-BK	スプロケット	370
FBK60B-CM	スプロケット	370
FBK60B-UC	スプロケット	370
FBK6018	チェーンカップリング	576
FBK6018-BK	チェーンカップリング	576
FBK6018-CM	チェーンカップリング	576
FBK6018-UC	チェーンカップリング	576

型番	商品コード	掲載頁
F		
FBK6022	チェーンカップリング	576
FBK6022-BK	チェーンカップリング	576
FBK6022-CM	チェーンカップリング	576
FBK6022-UC	チェーンカップリング	576
FBK80B	スプロケット	406
FBK80B-BK	スプロケット	406
FBK80B-CM	スプロケット	406
FBK80B-UC	スプロケット	406
FBN100B	スプロケット	428
FBN100B-BK	スプロケット	428
FBN100B-CM	スプロケット	428
FBN100B-UC	スプロケット	428
FBN120B	スプロケット	446
FBN120B-BK	スプロケット	446
FBN120B-CM	スプロケット	446
FBN120B-UC	スプロケット	446
FBN15B	スプロケット	230
FBN15B-BK	スプロケット	230
FBN15B-CM	スプロケット	230
FBN15B-UC	スプロケット	230
FBN2040B	スプロケット	468
FBN2040B-BK	スプロケット	468
FBN2040B-CM	スプロケット	468
FBN2040B-UC	スプロケット	468
FBN2042B	スプロケット	473
FBN2042B-BK	スプロケット	473
FBN2042B-CM	スプロケット	473
FBN2042B-UC	スプロケット	473
FBN2050B	スプロケット	469
FBN2050B-BK	スプロケット	469
FBN2050B-CM	スプロケット	469
FBN2050B-UC	スプロケット	469
FBN2052B	スプロケット	474
FBN2052B-BK	スプロケット	474
FBN2052B-CM	スプロケット	474
FBN2052B-UC	スプロケット	474
FBN2060B	スプロケット	470
FBN2060B-BK	スプロケット	470
FBN2060B-CM	スプロケット	470
FBN2060B-UC	スプロケット	470
FBN2062B	スプロケット	476
FBN2062B-BK	スプロケット	476
FBN2062B-CM	スプロケット	476
FBN2062B-UC	スプロケット	476
FBN2080B	スプロケット	471
FBN2080B-BK	スプロケット	471
FBN2080B-CM	スプロケット	471
FBN2080B-UC	スプロケット	471
FBN2082B	スプロケット	478
FBN2082B-BK	スプロケット	478
FBN2082B-CM	スプロケット	478
FBN2082B-UC	スプロケット	478
FBN2100B	スプロケット	472
FBN2100B-BK	スプロケット	472

DOLS SYSTEM 商品 INDEX　商品型番索引

型番	商品コード	掲載頁
F		
FBN2100B-CM	スプロケット	472
FBN2100B-UC	スプロケット	472
FBN25B	スプロケット	233
FBN25B-BK	スプロケット	233
FBN25B-CM	スプロケット	233
FBN25B-UC	スプロケット	233
FBN3012	チェーンカップリング	572
FBN3012-BK	チェーンカップリング	572
FBN3012-CM	チェーンカップリング	572
FBN3012-UC	チェーンカップリング	572
FBN35B	スプロケット	244
FBN35B-BK	スプロケット	244
FBN35B-CM	スプロケット	244
FBN35B-UC	スプロケット	244
FBN40B	スプロケット	276
FBN40B-BK	スプロケット	276
FBN40B-CM	スプロケット	276
FBN40B-UC	スプロケット	276
FBN40SD	スプロケット	302
FBN40SD-BK	スプロケット	302
FBN40SD-CM	スプロケット	302
FBN40SD-UC	スプロケット	302
FBN4012	チェーンカップリング	572
FBN4012-BK	チェーンカップリング	572
FBN4012-CM	チェーンカップリング	572
FBN4012-UC	チェーンカップリング	572
FBN4014	チェーンカップリング	572
FBN4014-BK	チェーンカップリング	572
FBN4014-CM	チェーンカップリング	572
FBN4014-UC	チェーンカップリング	572
FBN4016	チェーンカップリング	572
FBN4016-BK	チェーンカップリング	572
FBN4016-CM	チェーンカップリング	572
FBN4016-UC	チェーンカップリング	572
FBN50B	スプロケット	320
FBN50B-BK	スプロケット	320
FBN50B-CM	スプロケット	320
FBN50B-UC	スプロケット	320
FBN50SD	スプロケット	342
FBN50SD-BK	スプロケット	342
FBN50SD-CM	スプロケット	342
FBN50SD-UC	スプロケット	342
FBN5014	チェーンカップリング	572
FBN5014-BK	チェーンカップリング	572
FBN5014-CM	チェーンカップリング	572
FBN5014-UC	チェーンカップリング	572
FBN5016	チェーンカップリング	572
FBN5016-BK	チェーンカップリング	572
FBN5016-CM	チェーンカップリング	572
FBN5016-UC	チェーンカップリング	572
FBN5018	チェーンカップリング	572
FBN5018-BK	チェーンカップリング	572
FBN5018-CM	チェーンカップリング	572
FBN5018-UC	チェーンカップリング	572

型番	商品コード	掲載頁
F		
FBN60B	スプロケット	360
FBN60B-BK	スプロケット	360
FBN60B-CM	スプロケット	360
FBN60B-UC	スプロケット	360
FBN60SD	スプロケット	380
FBN60SD-BK	スプロケット	380
FBN60SD-CM	スプロケット	380
FBN60SD-UC	スプロケット	380
FBN6018	チェーンカップリング	572
FBN6018-BK	チェーンカップリング	572
FBN6018-CM	チェーンカップリング	572
FBN6018-UC	チェーンカップリング	572
FBN6022	チェーンカップリング	572
FBN6022-BK	チェーンカップリング	572
FBN6022-CM	チェーンカップリング	572
FBN6022-UC	チェーンカップリング	572
FBN80B	スプロケット	400
FBN80B-BK	スプロケット	400
FBN80B-CM	スプロケット	400
FBN80B-UC	スプロケット	400
FBN80SD	スプロケット	410
FBN80SD-BK	スプロケット	410
FBN80SD-CM	スプロケット	410
FBN80SD-UC	スプロケット	410
FBN8018	チェーンカップリング	572
FBN8018-BK	チェーンカップリング	572
FBN8018-CM	チェーンカップリング	572
FBN8018-UC	チェーンカップリング	572
FBN8022	チェーンカップリング	572
FBN8022-BK	チェーンカップリング	572
FBN8022-CM	チェーンカップリング	572
FBN8022-UC	チェーンカップリング	572
FBP15B	スプロケット	230
FBP15B-BK	スプロケット	230
FBP15B-CM	スプロケット	230
FBP15B-UC	スプロケット	230
FT25	チェーン	57
FT25-SUS	チェーン	73
FT35	チェーン	61
FT35-SUS	チェーン	77
FT40	チェーン	64
FT40-SUS	チェーン	80
FT50	チェーン	66
FT50-SUS	チェーン	82
FT60	チェーン	68
FT60-SUS	チェーン	84
FT80-RP	チェーン	70
FT80-RPSUS	チェーン	86
H		
HAIPA550	潤滑油	535
HG100A	スプロケット	434
HG100-2A	スプロケット	436
HG120A	スプロケット	450

DOLS SYSTEM 商品 INDEX　商品型番索引

型番	商品コード	掲載頁
H		
HG120-2A	スプロケット	452
HG140A	スプロケット	459
HG140-2A	スプロケット	460
HG160A	スプロケット	463
HG160-2A	スプロケット	464
HG180A	スプロケット	466
HG200A	スプロケット	467
HG40A	スプロケット	306
HG50A	スプロケット	346
HG60A	スプロケット	384
HG60-2A	スプロケット	388
HG80A	スプロケット	414
HG80-2A	スプロケット	416
HKK-SBR	チェーン	100
HKK-SUP	チェーン	162
HLP	潤滑油	532
I		
IDP-SA-B	アイドラーピン(S)	206
IDP-WA-B	アイドラーピン(W)	208
ID-C-D	アイドラースプロケット	194
K		
KANA	チェーン	112
KANA	BR-ZZ KANAベアリング	200
KANA	SR KANAスナップリング	201
KANARON	潤滑油	532
KANARON20P	潤滑油	532
KANA-SUS	チェーン	116
KCPF	ラックギヤ	690
KF	ラックギヤ	688
KFH	ラックギヤ	689
K10100R	コンベヤスプロケット	554
K10100S	コンベヤスプロケット	558
K10150F	コンベヤスプロケット	556
K10150R	コンベヤスプロケット	554
K10150S	コンベヤスプロケット	558
K25B	スプロケット	240
K3075F	コンベヤスプロケット	556
K3075R	コンベヤスプロケット	554
K3075S	コンベヤスプロケット	558
K3100F	コンベヤスプロケット	556
K3100R	コンベヤスプロケット	554
K3100S	コンベヤスプロケット	558
K35B	スプロケット	267
K40B	スプロケット	313
K410B	スプロケット	274
K50B	スプロケット	353
K5075S	コンベヤスプロケット	558
K5100F	コンベヤスプロケット	556
K5100R	コンベヤスプロケット	554
K5100S	コンベヤスプロケット	558
K5150F	コンベヤスプロケット	556
K5150R	コンベヤスプロケット	554

型番	商品コード	掲載頁
K		
KLH2300	潤滑油	532
KLH230012P	潤滑油	532
KLH23004L	潤滑油	532
KL200	カナロック	521
KL201	カナロック	524
KL201FH	カナロック	523
KL201MA	カナロック	514
KL201MKA	カナロック	515
KL201MSA	カナロック	516
KL201SH	カナロック	522
KL210	カナロック	525
KL250	カナロック	526
KL250MN	カナロック	518
KL300	カナロック	528
KL300S	カナロック	527
KM	マイタギヤ	679
KMH	マシンキー	530
KMHS	マシンキー	531
KMHS-KK	マシンキー	531
KMHS-RK	マシンキー	531
KMHS-RR	マシンキー	531
KMH-KK	マシンキー	530
KMH-RK	マシンキー	530
KMH-RR	マシンキー	530
KN-M	くさびナット	540
KPB	オイルレスブッシュ	504
KPF	オイルレスブッシュ	507
KPG	オイルレスブッシュ	510
KPL200	カナロック	520
KPL300	カナロック	529
KPS	オイルレスブッシュ	511
KPW	オイルレスブッシュ	509
KSC	シャフトカラー	662
KSC-SL	シャフトカラー	666
KSC-SL2	シャフトカラー	670
KSC-SP	シャフトカラー	674
KSL00	シマルーベ	180
KSL01	シマルーベ	180
KSL02	シマルーベ	180
KSL04	シマルーベ	180
KSL06	シマルーベ	180
KSL10	シマルーベ	180
KSL14	シマルーベ	180
KST1001	シマルーベ	180
KST1002	シマルーベ	180
KST1010	シマルーベ	180
KST1011	シマルーベ	180
KST1020	シマルーベ	180
KST1022	シマルーベ	180
KST1040	シマルーベ	180
KST1041	シマルーベ	180
KST1045	シマルーベ	180
KST1046	シマルーベ	180
KST1060	シマルーベ	180

DOLS SYSTEM 商品 INDEX　商品型番索引

型番	商品コード	掲載頁
K		
KST1070	シマルーベ	180
KST1071	シマルーベ	180
KST1072	シマルーベ	180
KST1121	シマルーベ	180
KST2000	シマルーベ	180
KST2010	シマルーベ	180
KST2013	シマルーベ	180
KST2014	シマルーベ	180
KST2015	シマルーベ	180
KST2034	シマルーベ	180
KST2035	シマルーベ	180
KST2035-S	シマルーベ	180
KST2036	シマルーベ	180
KST2036-S	シマルーベ	180
KST2037	シマルーベ	180
KST2037-S	シマルーベ	180
KST2038	シマルーベ	180
KST2039	シマルーベ	180
KST2080	シマルーベ	180
KST2081	シマルーベ	180
KST2082	シマルーベ	180
KST2083	シマルーベ	180
KST2084	シマルーベ	180
KST3012	シマルーベ	180
KST5004	シマルーベ	180
KST5006	シマルーベ	180
KST5008	シマルーベ	180
KST5010	シマルーベ	180
KST5060	シマルーベ	180
KTA	フランジ	658
KTF	フランジ	656
KTS	フランジ	660
K5150S	コンベヤスプロケット	558
K60B	スプロケット	393
K80B	スプロケット	421
K-H100AF	Kタイミングプーリ	640
K-H100BF	Kタイミングプーリ	640
K-H150AF	Kタイミングプーリ	642
K-H150BF	Kタイミングプーリ	642
K-H200AF	Kタイミングプーリ	644
K-H200BF	Kタイミングプーリ	644
K-L050AF	Kタイミングプーリ	634
K-L050BF	Kタイミングプーリ	634
K-L075AF	Kタイミングプーリ	636
K-L075BF	Kタイミングプーリ	636
K-L100AF	Kタイミングプーリ	638
K-L100BF	Kタイミングプーリ	638
K-S5M100AF	カナスーパートルクタイミングプーリ	646
K-S5M100BF	カナスーパートルクタイミングプーリ	646
K-S5M150AF	カナスーパートルクタイミングプーリ	648
K-S5M150BF	カナスーパートルクタイミングプーリ	648
K-S5M250AF	カナスーパートルクタイミングプーリ	650
K-S5M250BF	カナスーパートルクタイミングプーリ	650
K-S8M150AF	カナスーパートルクタイミングプーリ	652

型番	商品コード	掲載頁
K		
K-S8M150BF	カナスーパートルクタイミングプーリ	652
K-S8M250AF	カナスーパートルクタイミングプーリ	654
K-S8M250BF	カナスーパートルクタイミングプーリ	654
K-XL037AF	Kタイミングプーリ	632
K-XL037BF	Kタイミングプーリ	632
K-XL037CF	Kタイミングプーリ	632
L		
LAT	タイトホルダー	217
M		
MB	チェーンカップリング	578
MBSG04	潤滑油	536
MBSG05	潤滑油	536
MBSG16	潤滑油	536
MBSG25	潤滑油	536
M1B	ピニオンギヤ	680
M1.5B	ピニオンギヤ	681
M2B	ピニオンギヤ	682
M2.5B	ピニオンギヤ	683
M3B	ピニオンギヤ	684
M4B	ピニオンギヤ	685
M5B	ピニオンギヤ	686
M5NT20	3形アルミフレームシリーズ	623
M6B	ピニオンギヤ	687
M6NT20	3形アルミフレームシリーズ	623
M8NT25	4形アルミフレームシリーズ	625
M-GM	フレキシブルカップリング用ゴム	571
M-KC	フレキシブルカップリング用ケーシング	571
N		
NK100B・NK100C	スプロケット	438
NK100-2B・NK100-2C	スプロケット	444
NK11SSB	スプロケット	228
NK120B・NK120C	スプロケット	453
NK120-2B・NK120-2C	スプロケット	456
NK140B・NK140C	スプロケット	461
NK15B	スプロケット	232
NK160B・NK160C	スプロケット	465
NK35B	スプロケット	264
NK35-2B	スプロケット	270
NK40B	スプロケット	310
NK40-2B	スプロケット	316
NK50B	スプロケット	350
NK50-2B	スプロケット	356
NK60B	スプロケット	390
NK60-2B	スプロケット	396
NK80B	スプロケット	418
NK80-2B	スプロケット	424
NL	チェーン	124
NL-SUS	チェーン	127
NMCS18	洗浄剤	536
NMCS4	洗浄剤	536

DOLS SYSTEM 商品 INDEX　商品型番索引

型番	商品コード	掲載頁
S		
SB0-1H	スパンボックス	220
SB0-1L	スパンボックス	220
SB1-BL	スパンボックス	220
SB1-1H	スパンボックス	220
SB1-1L	スパンボックス	220
SB1-2H	スパンボックス	220
SB1-2L	スパンボックス	220
SB2-1H	スパンボックス	222
SB2-1L	スパンボックス	222
SL	チェーン	122
SPC	タイトホルダー	217
SSC	シャフトカラー	664
SSC-SL	シャフトカラー	668
SSC-SL2	シャフトカラー	672
SSC-SP	シャフトカラー	676
ST	ストレートパンチ チェーンカッター	192
ST-PIN	ストレートパンチ チェーンカッター	192
SUSAD	SUS IDアダプター	205
SUSCOAT	ステンレスコート	538
SUSFBN25B	スプロケット	236
SUSFBN35B	スプロケット	258
SUSFBN40B	スプロケット	296
SUSFBN50B	スプロケット	338
SUSFBN60B	スプロケット	376
SUSFBN80B	スプロケット	408
SUSFBP11B	スプロケット	226
SUSIDP-SA-B	SUSアイドラーピン	210
SUSID-C-D	SUSアイドラースプロケット	195
SUSKANA	BR-ZZ SUS KANAベアリング	202
SUSKANA	SR SUS KANAスナップリング	203
SUSKN-M	くさびナット	540
SUS2040B	スプロケット	483
SUS2042B	スプロケット	484
SUS2050B	スプロケット	488
SUS2052B	スプロケット	489
SUS2060B	スプロケット	493
SUS2062B	スプロケット	494
SUS25B	スプロケット	242
SUS35B	スプロケット	268
SUS40A	スプロケット	308
SUS40B	スプロケット	314
SUS50A	スプロケット	348
SUS50B	スプロケット	354
SUS60A	スプロケット	386
SUS60B	スプロケット	394

型番	商品コード	掲載頁
T		
TC1T10	5形・6形プラトップカバー・アルミフレームシリーズ	630
TC1T30	5形・6形プラトップカバー・アルミフレームシリーズ	630
TC1T50	5形・6形プラトップカバー・アルミフレームシリーズ	630
THB	タイトホルダー	216
THB-LAT	タイトホルダー	217
THB-SPC	タイトホルダー	217
TMB	タイトマスター	214
TSBW-B-D	ストレートテンション	213
TYC	チェーン	104
U		
UNK100B	スプロケット	440
UNK100-2B	スプロケット	441
UNK120B	スプロケット	454
UNK2042B	スプロケット	482
UNK2052B	スプロケット	487
UNK2062B	スプロケット	492
UNK2080B	スプロケット	496
UNK2082B	スプロケット	498
UNK2100B	スプロケット	500
UNK2102B	スプロケット	502
UNK35B	スプロケット	266
UNK35-2B	スプロケット	271
UNK40B	スプロケット	312
UNK40-2B	スプロケット	318
UNK50B	スプロケット	352
UNK50-2B	スプロケット	358
UNK60B	スプロケット	392
UNK60-2B	スプロケット	398
UNK80B	スプロケット	420
UNK80-2B	スプロケット	426
W		
WID-B-D	ダブルアイドラースプロケット	196
WID-C-D	ダブルアイドラースプロケット	197

DOLS SYSTEM 商品 INDEX　商品型番索引

型番	商品コード	掲載頁
0		
06B-JL	ジョイントリンク	96
06B-OL	オフセットリンク	96
06B-T	チェーン	96
09H-PF	ポイントフラッシュ	537
1		
100A	スプロケット	432
100F-RPT	チェーン	172
100H-RPT	チェーン	160
100SD	スプロケット	442
10020C	チェーンカップリング	578
10020H	チェーンカップリング	578
10020L	チェーンカップリング	578
100-CPT	チェーン	96
100-JL	ジョイントリンク	96
100-OL	オフセットリンク	96
100-RPSUST	チェーン	114
100-RPT	チェーン	96
100-SUSJL	ジョイントリンク	114
100-SUSOL	オフセットリンク	114
100-2CPT	チェーン	96
100-2JL	ジョイントリンク	96
100-2OL	オフセットリンク	96
100-2RPT	チェーン	96
100-3CPT	チェーン	96
100-3JL	ジョイントリンク	96
100-3OL	オフセットリンク	96
100-4CPT	チェーン	96
100-4JL	ジョイントリンク	96
100-4OL	オフセットリンク	96
11-SUSJL	ジョイントリンク	166
11-SUST	チェーン	166
120A	スプロケット	448
12018C	チェーンカップリング	578
12018H	チェーンカップリング	578
12018L	チェーンカップリング	578
12022C	チェーンカップリング	578
12022H	チェーンカップリング	578
12022L	チェーンカップリング	578
120-CPT	チェーン	96
120-JL	ジョイントリンク	96
120-OL	オフセットリンク	96
120-2CPT	チェーン	96
120-2JL	ジョイントリンク	96
120-2OL	オフセットリンク	96
120-3CPT	チェーン	96
120-3JL	ジョイントリンク	96
120-3OL	オフセットリンク	96
140A	スプロケット	458
140-CPT	チェーン	96
140-JL	ジョイントリンク	96
140-OL	オフセットリンク	96
140-2CPT	チェーン	96
140-2JL	ジョイントリンク	96

型番	商品コード	掲載頁
1		
140-2OL	オフセットリンク	96
140-3CPT	チェーン	96
140-3JL	ジョイントリンク	96
140-3OL	オフセットリンク	96
15-JL	ジョイントリンク	166
15-T	チェーン	166
160A	スプロケット	462
160-CPT	チェーン	96
160-JL	ジョイントリンク	96
160-OL	オフセットリンク	96
160-2CPT	チェーン	96
160-2JL	ジョイントリンク	96
160-2OL	オフセットリンク	96
160-3CPT	チェーン	96
160-3JL	ジョイントリンク	96
160-3OL	オフセットリンク	96
2		
200-CPT	チェーン	96
200-JL	ジョイントリンク	96
200-OL	オフセットリンク	96
200-2CPT	チェーン	96
200-2JL	ジョイントリンク	96
200-2OL	オフセットリンク	96
2040B	スプロケット	480
2042B	スプロケット	481
2050B	スプロケット	485
2052B	スプロケット	486
2060B	スプロケット	490
2062B	スプロケット	491
2080B	スプロケット	495
2082B	スプロケット	497
2100B	スプロケット	499
2102B	スプロケット	501
25A	スプロケット	238
25-JL	ジョイントリンク	96
25-NT	チェーン	168
25-OL	オフセットリンク	96
25-SUSJL	ジョイントリンク	114
25-SUSOL	オフセットリンク	114
25-SUST	チェーン	114
25-T3	チェーン	96
3		
3012C	チェーンカップリング	578
3012H	チェーンカップリング	578
3012L	チェーンカップリング	578
35A	スプロケット	262
35SD	スプロケット	269
35-CS	チェーン	96
35-JL	ジョイントリンク	96
35-NCS	チェーン	168
35-NT	チェーン	168
35-OL	オフセットリンク	96

DOLS SYSTEM 商品 INDEX　商品型番索引

型番	商品コード	掲載頁
3		
35-SUSJL	ジョイントリンク	114
35-SUSOL	オフセットリンク	114
35-SUST	チェーン	114
35-T3	チェーン	96
35-2JL	ジョイントリンク	96
35-2OL	オフセットリンク	96
35-2T	チェーン	96
35-3JL	ジョイントリンク	96
35-3OL	オフセットリンク	96
35-3T	チェーン	96
4		
40A	スプロケット	304
40F-SUST	チェーン	172
40F-T	チェーン	172
40HP-SUST	チェーン	170
40HP-T	チェーン	170
40H-T	チェーン	160
40SB-T	チェーン	167
40SD	スプロケット	315
4012C	チェーンカップリング	578
4012H	チェーンカップリング	578
4012L	チェーンカップリング	578
4014C	チェーンカップリング	578
4014H	チェーンカップリング	578
4014L	チェーンカップリング	578
4016C	チェーンカップリング	578
4016H	チェーンカップリング	578
4016L	チェーンカップリング	578
40-ALLA1T	チェーン	136
40-ALLK1T	チェーン	138
40-A1	チェーン	136
40-CS	チェーン	96
40-JL	ジョイントリンク	96
40-K1	チェーン	138
40-NT	チェーン	168
40-OL	オフセットリンク	96
40-SUSAST	チェーン	164
40-SUSJL	ジョイントリンク	114
40-SUSOL	オフセットリンク	114
40-SUST	チェーン	114
40-T3	チェーン	96
40-2JL	ジョイントリンク	96
40-2LA1T	チェーン	136
40-2LK1T	チェーン	138
40-2OL	オフセットリンク	96
40-2T	チェーン	96
40-3JL	ジョイントリンク	96
40-3LA1T	チェーン	136
40-3LK1T	チェーン	138
40-3OL	オフセットリンク	96
40-3T	チェーン	96
40-4JL	ジョイントリンク	96
40-4LA1T	チェーン	136

型番	商品コード	掲載頁
4		
40-4LK1T	チェーン	138
40-4OL	オフセットリンク	96
40-4T	チェーン	96
40-6LA1T	チェーン	136
410A	スプロケット	272
410-CS	チェーン	96
410-JL	ジョイントリンク	96
410-OL	オフセットリンク	96
410-T	チェーン	96
415S-JL	ジョイントリンク	96
415S-OL	オフセットリンク	96
415S-T	チェーン	96
415-JL	ジョイントリンク	96
415-OL	オフセットリンク	96
415-T	チェーン	96
420-JL	ジョイントリンク	96
420-OL	オフセットリンク	96
420-T	チェーン	96
488K-2T	ピントルチェーン	552
488L	ピントルチェーン	552
5		
50A	スプロケット	344
50F-SUST	チェーン	172
50F-T	チェーン	172
50HP-SUST	チェーン	170
50HP-T	チェーン	170
50H-T	チェーン	160
50SB-T	チェーン	167
50SD	スプロケット	355
5014C	チェーンカップリング	578
5014H	チェーンカップリング	578
5014L	チェーンカップリング	578
5016C	チェーンカップリング	578
5016H	チェーンカップリング	578
5016L	チェーンカップリング	578
5018C	チェーンカップリング	578
5018H	チェーンカップリング	578
5018L	チェーンカップリング	578
50-ALLA1T	チェーン	136
50-ALLK1T	チェーン	138
50-A1	チェーン	136
50-CS	チェーン	96
50-JL	ジョイントリンク	96
50-K1	チェーン	138
50-NT	チェーン	168
50-OL	オフセットリンク	96
50-SUSAST	チェーン	164
50-SUSJL	ジョイントリンク	114
50-SUSOL	オフセットリンク	114
50-SUST	チェーン	114
50-T3	チェーン	96
50-2JL	ジョイントリンク	96
50-2LA1T	チェーン	136

商品 INDEX　商品型番索引

型番	商品コード	掲載頁
5		
50-2LK1T	チェーン	138
50-2OL	オフセットリンク	96
50-2T	チェーン	96
50-3JL	ジョイントリンク	96
50-3LA1T	チェーン	136
50-3LK1T	チェーン	138
50-3OL	オフセットリンク	96
50-3T	チェーン	96
50-4JL	ジョイントリンク	96
50-4LA1T	チェーン	136
50-4LK1T	チェーン	138
50-4OL	オフセットリンク	96
50-4T	チェーン	96
6		
60A	スプロケット	382
60F-SUST	チェーン	172
60F-T	チェーン	172
60HP-SUST	チェーン	170
60HP-T	チェーン	170
60H-RPT	チェーン	160
60SB-T	チェーン	167
60SD	スプロケット	395
6018C	チェーンカップリング	578
6018H	チェーンカップリング	578
6018L	チェーンカップリング	578
6020C	チェーンカップリング	578
6020H	チェーンカップリング	578
6020L	チェーンカップリング	578
6022C	チェーンカップリング	578
6022H	チェーンカップリング	578
6022L	チェーンカップリング	578
60-ALLA1T	チェーン	136
60-ALLK1T	チェーン	138
60-A1	チェーン	136
60-CS	チェーン	96
60-JL	ジョイントリンク	96
60-K1	チェーン	138
60-NT	チェーン	168
60-OL	オフセットリンク	96
60-SUSAST	チェーン	164
60-SUSJL	ジョイントリンク	114
60-SUSOL	オフセットリンク	114
60-SUST	チェーン	114
60-T	チェーン	96
60-2JL	ジョイントリンク	96
60-2LA1T	チェーン	136
60-2LK1T	チェーン	138
60-2OL	オフセットリンク	96
60-2T	チェーン	96
60-3JL	ジョイントリンク	96
60-3LA1T	チェーン	136
60-3LK1T	チェーン	138
60-3OL	オフセットリンク	96

型番	商品コード	掲載頁
6		
60-3T	チェーン	96
60-4JL	ジョイントリンク	96
60-4LA1T	チェーン	136
60-4LK1T	チェーン	138
60-4OL	オフセットリンク	96
60-4T	チェーン	96
8		
80A	スプロケット	412
80F-T	チェーン	172
80H-RPT	チェーン	160
80SD	スプロケット	423
8018C	チェーンカップリング	578
8018H	チェーンカップリング	578
8018L	チェーンカップリング	578
8020C	チェーンカップリング	578
8020H	チェーンカップリング	578
8020L	チェーンカップリング	578
8022C	チェーンカップリング	578
8022H	チェーンカップリング	578
8022L	チェーンカップリング	578
80-ALLA1T	チェーン	136
80-ALLK1T	チェーン	138
80-A1	チェーン	136
80-CPT	チェーン	96
80-CS	チェーン	96
80-JL	ジョイントリンク	96
80-K1	チェーン	138
80-OL	オフセットリンク	96
80-RPASSUST	チェーン	164
80-RPNT	チェーン	168
80-RPSUST	チェーン	114
80-RPT	チェーン	96
80-SUSJL	ジョイントリンク	114
80-SUSOL	オフセットリンク	114
80-2CPT	チェーン	96
80-2JL	ジョイントリンク	96
80-2LA1T	チェーン	136
80-2LK1T	チェーン	138
80-2OL	オフセットリンク	96
80-2RPT	チェーン	96
80-3CPT	チェーン	96
80-3JL	ジョイントリンク	96
80-3LA1T	チェーン	136
80-3LK1T	チェーン	138
80-3OL	オフセットリンク	96
80-4CPT	チェーン	96
80-4JL	ジョイントリンク	96
80-4LA1T	チェーン	136
80-4LK1T	チェーン	138
80-4OL	オフセットリンク	96

DOLS SYSTEM 商品 INDEX　商品名索引

商品名	掲載頁
あ	
アイドラースプロケット	194〜198
アイドラーピン	206〜211
アイドラーEPID-C-D-	198
アイドラーID-C-D-	194
アイドラーSUS ID-C-D-	195
アイドラーWID-B-(H) D-	196
アイドラーWID-C-(H)D	197
アドニールグリースH1	535
アルミサイドフレームC56-AFSD 3M	631
アルミフレームC3-AF 3M	622
アルミフレームC4-AF 3M	624
アルミフレームC5-AF 3M	630
アルミフレームC6-AF 3M	630
う	
ウルトラチェーン(無給油形)NL- ステンレスタイプ	127
ウルトラローラチェーン(無給油形)	124
え	
エンプラチェーンカップリング	582
エンプラチェーン&スプロケット	599
エンプラレール(ナチュラル)	592〜598
お	
オイルレスチェーン	122
オイルレスブッシュ	504
オイルレスブッシュKPB- ストレート	504
オイルレスブッシュKPF- フランジタイプ	507
オイルレスブッシュKPG- スラストタイプ	510
オイルレスブッシュKPS- スラストタイプ(取付穴付)	511
オイルレスブッシュKPW- ワッシャータイプ	509
か	
カップリングFBK3012(H) D-	576
カップリングFBK3012(H) D- BK (クロゾメ)	576
カップリングFBK3012(H) D- CM (クロメートメッキ)	576
カップリングFBK3012(H) D- UC (ユニクロメッキ)	576
カップリングFBK4012(H) D-	576
カップリングFBK4012(H) D- BK (クロゾメ)	576
カップリングFBK4012(H) D- CM (クロメートメッキ)	576
カップリングFBK4012(H) D- UC (ユニクロメッキ)	576
カップリングFBK4014(H) D-	576
カップリングFBK4014(H) D- BK (クロゾメ)	576
カップリングFBK4014(H) D- CM (クロメートメッキ)	576
カップリングFBK4014(H) D- UC (ユニクロメッキ)	576
カップリングFBK4016(H) D-	576
カップリングFBK4016(H) D- BK (クロゾメ)	576
カップリングFBK4016(H) D- CM (クロメートメッキ)	576
カップリングFBK4016(H) D- UC (ユニクロメッキ)	576
カップリングFBK5014(H) D-	576
カップリングFBK5014(H) D- BK (クロゾメ)	576
カップリングFBK5014(H) D- CM (クロメートメッキ)	576
カップリングFBK5014(H) D- UC (ユニクロメッキ)	576
カップリングFBK5016(H) D-	576

商品名	掲載頁
か	
カップリングFBK5016(H) D- BK (クロゾメ)	576
カップリングFBK5016(H) D- CM (クロメートメッキ)	576
カップリングFBK5016(H) D- UC (ユニクロメッキ)	576
カップリングFBK5018(H) D-	576
カップリングFBK5018(H) D- BK (クロゾメ)	577
カップリングFBK5018(H) D- CM (クロメートメッキ)	577
カップリングFBK5018(H) D- UC (ユニクロメッキ)	577
カップリングFBK6018(H) D-	577
カップリングFBK6018(H) D- BK (クロゾメ)	577
カップリングFBK6018(H) D- CM (クロメートメッキ)	577
カップリングFBK6018(H) D- UC (ユニクロメッキ)	577
カップリングFBK6022(H) D-	577
カップリングFBK6022(H) D- BK (クロゾメ)	577
カップリングFBK6022(H) D- CM (クロメートメッキ)	577
カップリングFBK6022(H) D- UC (ユニクロメッキ)	577
カップリングFBN3012(H) D-	572
カップリングFBN3012(H) D- BK (クロゾメ)	572
カップリングFBN3012(H) D- CM (クロメートメッキ)	572
カップリングFBN3012(H) D- UC (ユニクロメッキ)	572
カップリングFBN4012(H) D-	572
カップリングFBN4012(H) D- BK (クロゾメ)	572
カップリングFBN4012(H) D- CM (クロメートメッキ)	572
カップリングFBN4012(H) D- UC (ユニクロメッキ)	572
カップリングFBN4014(H) D-	572
カップリングFBN4014(H) D- BK (クロゾメ)	572
カップリングFBN4014(H) D- CM (クロメートメッキ)	572
カップリングFBN4014(H) D- UC (ユニクロメッキ)	572
カップリングFBN4016(H) D-	572
カップリングFBN4016(H) D- BK (クロゾメ)	572
カップリングFBN4016(H) D- CM (クロメートメッキ)	572
カップリングFBN4016(H) D- UC (ユニクロメッキ)	572
カップリングFBN5014(H) D-	572
カップリングFBN5014(H) D- BK (クロゾメ)	572
カップリングFBN5014(H) D- CM (クロメートメッキ)	572
カップリングFBN5014(H) D- UC (ユニクロメッキ)	572
カップリングFBN5016(H) D-	572
カップリングFBN5016(H) D- BK (クロゾメ)	572
カップリングFBN5016(H) D- CM (クロメートメッキ)	572
カップリングFBN5016(H) D- UC (ユニクロメッキ)	572
カップリングFBN5018(H) D-	573
カップリングFBN5018(H) D- BK (クロゾメ)	573
カップリングFBN5018(H) D- CM (クロメートメッキ)	573
カップリングFBN5018(H) D- UC (ユニクロメッキ)	573
カップリングFBN6018(H) D-	573
カップリングFBN6018(H) D- BK (クロゾメ)	573
カップリングFBN6018(H) D- CM (クロメートメッキ)	573
カップリングFBN6018(H) D- UC (ユニクロメッキ)	573
カップリングFBN6022(H) D-	574
カップリングFBN6022(H) D- BK (クロゾメ)	574
カップリングFBN6022(H) D- CM (クロメートメッキ)	574
カップリングFBN6022(H) D- UC (ユニクロメッキ)	574
カップリングFBN8018(H) D-	574
カップリングFBN8018(H) D- BK (クロゾメ)	574
カップリングFBN8018(H) D- CM (クロメートメッキ)	574

DOLS SYSTEM 商品 INDEX　商品名索引

商品名	掲載頁
か	
カップリングFBN8018(H) D- UC (ユニクロメッキ)	574
カップリングFBN8022(H) D-	575
カップリングFBN8022(H) D- BK (クロゾメ)	575
カップリングFBN8022(H) D- CM (クロメートメッキ)	575
カップリングFBN8022(H) D- UC (ユニクロメッキ)	575
カップリングKC10020 ケース	578
カップリングKC10020 チエン	578
カップリングKC10020(H) ホンタイ	578
カップリングKC12018 ケース	578
カップリングKC12018 チエン	578
カップリングKC12018(H) ホンタイ	578
カップリングKC12022 ケース	578
カップリングKC12022 チエン	578
カップリングKC12022(H) ホンタイ	578
カップリングKC3012 ケース	578
カップリングKC3012 チエン	578
カップリングKC3012(H) ホンタイ	578
カップリングKC4012 ケース	578
カップリングKC4012 チエン	578
カップリングKC4012(H) ホンタイ	578
カップリングKC4014 ケース	578
カップリングKC4014 チエン	578
カップリングKC4014(H) ホンタイ	578
カップリングKC4016 ケース	578
カップリングKC4016 チエン	578
カップリングKC4016(H) ホンタイ	578
カップリングKC5014 ケース	578
カップリングKC5014 チエン	578
カップリングKC5014(H) ホンタイ	578
カップリングKC5016 ケース	578
カップリングKC5016 チエン	578
カップリングKC5016(H) ホンタイ	578
カップリングKC5018 ケース	578
カップリングKC5018 チエン	578
カップリングKC5018(H) ホンタイ	578
カップリングKC6018 ケース	578
カップリングKC6018 チエン	578
カップリングKC6018(H) ホンタイ	578
カップリングKC6020 ケース	578
カップリングKC6020 チエン	578
カップリングKC6020(H) ホンタイ	578
カップリングKC6022 ケース	578
カップリングKC6022 チエン	578
カップリングKC6022(H) ホンタイ	578
カップリングKC8018 ケース	578
カップリングKC8018 チエン	578
カップリングKC8018(H) ホンタイ	578
カップリングKC8020 ケース	578
カップリングKC8020 チエン	578
カップリングKC8020(H) ホンタイ	578
カップリングKC8022 ケース	578
カップリングKC8022 チエン	578
カップリングKC8022(H) ホンタイ	578
カップリングMB10020(H) D-25	578

商品名	掲載頁
か	
カップリングMB12018(H) D-35	578
カップリングMB12022(H) D-35	578
カップリングMB3012(H) D-12	578
カップリングMB4012(H) D-12	578
カップリングMB4014(H) D-12	578
カップリングMB4016(H) D-14.5	578
カップリングMB5014(H) D-14	578
カップリングMB5016(H) D16	578
カップリングMB5018(H) D16	578
カップリングMB6018(H) D-20	578
カップリングMB6020(H) D-20	578
カップリングMB6022(H) D-20	578
カップリングMB8018(H) D-20	578
カップリングMB8020(H) D-20	578
カップリングMB8022(H) D-20	578
カナスーパートルクタイミングプーリ	646～655
カナロック	512～529
カナロックKL-201MA -X- スタンダードタイプ	514
カナロックKL-201MKA -X- ムデンカイニッケルメッキ	515
カナロックKL-201MSA -X- ステンレス	516
カナロックKL-250MN -X- ナットシメツケタイプ	518
カナロックKPL-200 -X-	520
カナロックKPL300 -X-	529
カナロンオイル	532
カナロンハイスプレ- KLH-2300 12P	532
カナロンハイスプレ-KLH-2300 420ML	532
カナロンハイKLH-2300 4L	532
カナロン(20P)	532
き	
キーSUS-X-X- シンJIS カタマル	531
キーSUS-X-X- シンJIS リョウカク	531
キーSUS-X-X- シンJIS リョウマル	531
キー-X-X- シンJIS カタマル	530
キー-X-X- シンJIS リョウカク	530
キー-X-X- シンJIS リョウマル	530
キヤリアチエンCY3-D-N 160L(3M)	600
キヤリアチエンCY4-D-N 120L(3M)	600
キヤリアチエンCY5-D-N 96L(3M)	600
キヤリアチエンCY6-D-N 80L(3M)	600
く	
くさびナット	540～541
クサビナットKN-M-	540
クサビナットSUSKN-M-	540
こ	
コンベヤスプロケットR･F･S	554～559
コンベヤチェーンR･F･S(PR 商品)	542～550
さ	
サイドボーチェーン	167

DOLS SYSTEM 商品 INDEX　商品名索引

商品名	掲載頁
し	
シャフトカラー	662～677
シングルダブル 100SD-(H)	442
シングルダブル 35SD-(H)	269
シングルダブル 40SD-(H)	315
シングルダブル 50SD-(H)	355
シングルダブル 60SD-(H)	395
シングルダブル 80SD-(H)	423
す	
ステンレスコート	538～539
ステンレスコートスプレーPUタイプ(200ml)	538
ステンレスコートスプレーSBタイプ(200ml)	538
ストレートテンション	213
ストレートテンションW-B-D-	213
ストレートパンチ・チェーンブーラー・チエーンデタッチャー	192～193
スパンボックス	220～223
スプロケット 100A- ベタ	432
スプロケット 120A- ベタ	448
スプロケット 140A- ベタ	458
スプロケット 160A- ベタ	462
スプロケット 25A- ベタ	238
スプロケット 35A- ベタ	262
スプロケット 40A- ベタ	304
スプロケット 410A- ベタ	272
スプロケット 50A- ベタ	344
スプロケット 60A- ベタ	382
スプロケット 80A- ベタ	412
スプロケットC3B-N (3ガタ)	601
スプロケットC4B-N (4ガタ)	601
スプロケットC5B-N (5ガタ)	601
スプロケットC6B-N (6ガタ)	601
スプロケットHG100A-(H) ベタ	434
スプロケットHG100-2A-(H) ベタ	436
スプロケットHG120A-(H) ベタ	448
スプロケットHG120-2A-(H) ベタ	450
スプロケットHG140A-(H) ベタ	459
スプロケットHG140-2A-(H) ベタ	460
スプロケットHG160A-(H) ベタ	463
スプロケットHG160-2A-(H) ベタ	464
スプロケットHG180A-(H) ベタ	466
スプロケットHG200A-(H) ベタ	467
スプロケットHG40A-(H) ベタ	306
スプロケットHG50A-(H) ベタ	346
スプロケットHG60A-(H) ベタ	384
スプロケットHG60-2A-(H) ベタ	388
スプロケットHG80A-(H) ベタ	414
スプロケットHG80-2A-(H) ベタ	416
スプロケットK25B-	240
スプロケットK35B-(H)	267
スプロケットK40B-(H)	313
スプロケットK410B-	274
スプロケットK50B-(H)	353
スプロケットK60B-(H)	393
スプロケットK80B-(H)	421

商品名	掲載頁
す	
スプロケットNK100B-	438
スプロケットNK100B-(H)	438
スプロケットNK100C-	439
スプロケットNK100-2B-	444
スプロケットNK100-2B-(H)	444
スプロケットNK100-2C-	445
スプロケットNK120B-	453
スプロケットNK120B-(H)	453
スプロケットNK120C-	453
スプロケットNK120-2B-	456
スプロケットNK120-2C-	457
スプロケットNK140B-	461
スプロケットNK140B-(H)	461
スプロケットNK140C-	461
スプロケットNK15B	232
スプロケットNK160B-	465
スプロケットNK160B-(H)	465
スプロケットNK160C-	465
スプロケットNK35B-	265
スプロケットNK35B-(H)	264
スプロケットNK35-2B-(H)	270
スプロケットNK40B-	311
スプロケットNK40B-(H)	310
スプロケットNK40-2B-	316
スプロケットNK40-2B-(H)	316
スプロケットNK50B-	350
スプロケットNK50B-(H)	350
スプロケットNK50-2B-	356
スプロケットNK50-2B-(H)	356
スプロケットNK60B-(H)	390
スプロケットNK60-2B-	396
スプロケットNK60-2B-(H)	396
スプロケットNK80B-	418
スプロケットNK80B-(H)	418
スプロケットNK80-2B-	424
スプロケットNK80-2B-(H)	424
スプロケットSUS 25B-	242
スプロケットSUS 35B-	268
スプロケットSUS 40A- ベタ	308
スプロケットSUS 40B-	314
スプロケットSUS 50A- ベタ	348
スプロケットSUS 50B-	354
スプロケットSUS 60A- ベタ	386
スプロケットSUS 60B-	394
スプロケットSUS 80B-	422
スプロケットSUS-B	232
スプロケットUNK100B	440
スプロケットUNK100-2B	441
スプロケットUNK120B	454
スプロケットUNK35B-	266
スプロケットUNK35-2B	271
スプロケットUNK40B	312
スプロケットUNK40-2B	318
スプロケットUNK50B	352

DOLS SYSTEM 商品 INDEX　商品名索引

商品名	掲載頁
す	
スプロケットUNK50-2B	358
スプロケットUNK60B	392
スプロケットUNK60-2B	398
スプロケットUNK80B	420
そ	
ゾウソクチエンCZ3-D-N 160L(3M)	600
ゾウソクチエンCZ4-D-N 120L(3M)	600
ゾウソクチエンCZ5-D-N 96L(3M)	600
ゾウソクチエンCZ6-D-N 80L(3M)	600
た	
タイトホルダーコテイヨウスペーサSPC-24	216
タイトホルダーLガタアタッチメントLAT-20	216
タイトホルダーTHB シリーズ	216〜219
タイトホルダーTH-B	216
タイトホルダーTH-B- スペーサツキ	216
タイトホルダーTH-B- Lアタッチツキ	216
タイトマスターTM シリーズ	214〜215
タイミングプーリK- H100 AF	640
タイミングプーリK- H100 BF	640
タイミングプーリK- H200 AF	644
タイミングプーリK- H200 BF	644
タイミングプーリK- L050 AF	634
タイミングプーリK- L050 BF	634
タイミングプーリK- L075 AF	636
タイミングプーリK- L075 BF	636
タイミングプーリK- L100 AF	638
タイミングプーリK- L100 BF	638
タイミングプーリK- S5M150 AF	648
タイミングプーリK- S5M150 BF	648
タイミングプーリK- S5M250 AF	650
タイミングプーリK- S5M250 BF	650
タイミングプーリK- S5M- AF	648
タイミングプーリK- S5M- BF	648
タイミングプーリK- S8M150 AF	652
タイミングプーリK- S8M150 BF	652
タイミングプーリK- S8M250 AF	654
タイミングプーリK- S8M250 BF	654
タイミングプーリK- XL037 AF	632
タイミングプーリK- XL037 BF	632
タイミングプーリK- XL037 CF	632
ダブルキャパシティ・ローラチェーン(PR商品)	128〜129
ち	
チエーンカッターチェーンカッターセット	188〜191
チェーンカップリング	572〜581
チタン製チェーン	130
と	
トロリーコンベヤー(PR 商品)	560〜569

商品名	掲載頁
に	
ニバイピッチローラチェーンステンレスニバイピッチローラチェーン	132〜135
ニバイピッチSUS2040B-1/2(S)	483
ニバイピッチSUS2042B-(R)	484
ニバイピッチSUS2050B-1/2(S)	488
ニバイピッチSUS2052B-(R)	489
ニバイピッチSUS2060B-1/2(S)	493
ニバイピッチSUS2062B-(R)	494
ニバイピッチUNK2042B-(R)	482
ニバイピッチUNK2052B-(R)	487
ニバイピッチUNK2062B-(R)	491
ニバイピッチUNK2100B-1/2(S)	500
ニバイピッチUNK2102B-(R)	502
ニバイピッチ 2040B-1/2(S)H	480
ニバイピッチ 2042B-(R)	481
ニバイピッチ 2050B-1/2(S)H	485
ニバイピッチ 2052B-(R)	486
ニバイピッチ 2060B-1/2(S)H	490
ニバイピッチ 2062B-(R)	491
ニバイピッチ 2080B-1/2(S)H	495
ニバイピッチ 2082B-(R)	497
ニバイピッチ 2100B-1/2(S)	499
ニバイピッチ 2102B-(R)	501
ニューマシンクリーナースーパー 18L	536
ニューマシンクリーナースーパー 4L	536
は	
ハイタックEP100 20L	536
ハイタックEP150 20L	536
ハイタックEP220 20L	536
ハイタックEP320 20L	536
バイオアドニールスプレー 480ML	534
バイオアドニール 500ML	534
ひ	
ピニオンギヤM1B-	680
ピニオンギヤM1-	680
ピニオンギヤM1.5-	681
ピニオンギヤM2-	682
ピニオンギヤM2.5-	683
ピニオンギヤM3-	684
ピニオンギヤM4-	685
ピニオンギヤM5-	686
ピニオンギヤM6-	687
ピニオンギヤ・ラックギヤ	680〜690
ピントルチェーン	552
ピントルチエン用スプロケット	553
ピントルチエン 488 プレーン Lアタリ	552
ピントルチエン 488 K-2 3M(46L)	552
ふ	
フィットリンクローラチェーン(ステンレス)	72-86
フィットリンクローラチェーン(鉄)	56〜70
フィットリンク 25-L(JLツキ)	57
フィットリンク 25-L(JL/OLツキ)	57

DOLS SYSTEM 商品 INDEX　商品名索引

商品名	掲載頁
ふ	
フィットリンク 35-L(JLツキ)	61
フィットリンク 35-L(JL/OLツキ)	61
フィットリンク 40-L(JLツキ)	64
フィットリンク 40-L(JL/OLツキ)	64
フィットリンク 50-L(JLツキ)	66
フィットリンク 50-L(JL/OLツキ)	66
フィットリンク 60-L(JLツキ)	68
フィットリンク 60-L(JL/OLツキ)	68
フィットリンク 80RP-L(JLツキ)	70
フィットリンク 80RP-L(JL/OLツキ)	70
フレキシブルカップリング	570～571
プーリ用フランジ	656～661
へ	
ヘルパースプレー	532
ほ	
ホローピンチェーン(標準・ステンレス・ニバイピッチ)	170～171
ポイントフラシュPF サイズM	537
ポイントフラシュPF サイズS	537
ポイントフラッシュ	537
ま	
マイクロピッチチェーン	166
マイタギヤKM1-	679
マイタギヤKM1.5-	679
マイタギヤKM2-	679
マイタギヤKM2.5-	679
マイタギヤKM3-	679
マイタギヤKM3.5-	679
マイタギヤKM4-	679
マシンキー	530～533
マルチBSグリースEP NO.2 (16KG)	536
も	
モリブデンペーストスプレー	532
ら	
ラストップ(メッキ)チェーン	168
ラックギヤKFH1.5-	689
ラックギヤKFH2-	689
ラックギヤKFH2.5-	689
ラックギヤKFH3-	689
ラックギヤKFH4-	689
ラックギヤKFH5-	689
ラックギヤKF1-	688
ラックギヤKF1.5-	688
ラックギヤKF2-	688
ラックギヤKF2.5-	688
ラックギヤKF3-	688
ラックギヤKF4-	688
ラックギヤKF5-	688
ラックギヤKF6-	688
ラックギヤ(CP) KCPF10-	690

商品名	掲載頁
ら	
ラックギヤ(CP) KCPF5-	690
り	
リケイユハイセパール 550ML	535
他	
強力形ステンレス(AS)チェーン	164
受注製作品ラック【日本製】(PR 商品)	692～703
潤滑油・洗浄剤・食品機械用潤滑油	532～536
浸炭歯研ラック・大型ベベルギヤ(PR 商品)	691
増速・キャリアチェーン	600
増速・キャリアチェーン用スプロケット	601
増速・キャリアチェーン3・4・5・6形シリーズ	600～631
A	
A1・A2・K1・K2形アタッチメント付ニバイピッチローラチェーン	146～151
A1・K1形アタッチメント付ローラチェーン	136～141
B	
BT-タップアタッチメント付ニバイピッチチェーン(PR 商品)	174
C	
C2040 メッキJL	168
C2040 A-1 JL	146
C2040 A-2 JL	146
C2040 HP JL	170
C2040 HP SUS JL	170
C2040 JL(クリップ)	132
C2040 K-1 JL	150
C2040 K-2 JL	150
C2040 SUS JL(クリップ)	134
C2040(S) チエン 120L(3M)	132
C2040(S) メッキチエン 120L(3M)	168
C2040(S) メッキOL	168
C2040(S) ALL A-1 120L(3M)	146
C2040(S) ALL A-2 120L(3M)	146
C2040(S) ALL K-1 120L(3M)	146
C2040(S) ALL K-2 120L(3M)	146
C2040(S) HP チエン 120L(3M)	170
C2040(S) HP SUS 120L(3M)	170
C2040(S) OL	132
C2040(S) SUS チエン 120L(3M)	134
C2040(S) SUS OL	134
C2040(S) 2L A-1 120L(3M)	146
C2040(S) 2L A-2 120L(3M)	146
C2040(S) 2L K-1 120L(3M)	150
C2040(S) 2L K-2 120L(3M)	150
C2042(R) チエン 120L(3M)	132
C2042(R) ALL A-1 120L(3M)	146
C2042(R) ALL A-2 120L(3M)	146
C2042(R) ALL K-1 120L(3M)	150
C2042(R) ALL K-2 120L(3M)	150
C2042(R) OL	132
C2042(R) SUS チエン 120L(3M)	134

商品 INDEX　商品名索引

商品名	掲載頁
C	
C2042(R) SUS OL	134
C2042(R) 2L A-1 120L(3M)	146
C2042(R) 2L A-2 120L(3M)	146
C2042(R) 2L K-1 120L(3M)	150
C2042(R) 2L K-2 120L(3M)	150
C2050 メツキJL	168
C2050 A-1 JL	146
C2050 A-2 JL	146
C2050 HP JL	170
C2050 HP SUS JL	170
C2050 JL(クリップ)	132
C2050 K-1 JL	150
C2050 K-2 JL	150
C2050 SUS JL(クリップ)	132
C2050(S) チエン 96L(3M)	132
C2050(S) メツキチエン 96L(3M)	168
C2050(S) メツキOL	168
C2050(S) ALL A-1 96L(3M)	146
C2050(S) ALL A-2 96L(3M)	146
C2050(S) ALL K-1 96L(3M)	150
C2050(S) ALL K-2 96L(3M)	150
C2050(S) HP チエン 96L(3M)	170
C2050(S) HP SUS 96L(3M)	170
C2050(S) OL	132
C2050(S) SUS チエン 96L(3M)	134
C2050(S) SUS OL	134
C2050(S) 2L A-1 96L(3M)	146
C2050(S) 2L A-2 96L(3M)	146
C2050(S) 2L K-1 96L(3M)	150
C2050(S) 2L K-2 96L(3M)	150
C2052(R) チエン 96L(3M)	132
C2052(R) ALL A-1 96L(3M)	140
C2052(R) ALL A-2 96L(3M)	146
C2052(R) ALL K-1 96L(3M)	150
C2052(R) ALL K-2 96L(3M)	151
C2052(R) OL	132
C2052(R) SUS チエン 96L(3M)	134
C2052(R) SUS OL	134
C2052(R) 2L A-1 96L(3M)	146
C2052(R) 2L A-2 96L(3M)	146
C2052(R) 2L K-1 96L(3M)	150
C2052(R) 2L K-2 96L(3M)	150
C2060H メツキJL	168
C2060H A-1 JL	146
C2060H A-2 JL	146
C2060HP JL	170
C2060HP SUS JL	170
C2060H JL(クリップ)	132
C2060H K-1 JL	151
C2060H K-2 JL	151
C2060H SUS JL(クリップ)	134
C2060H(S) チエン 80L(3M)	132
C2060H(S) メツキチエン 80L(3M)	168
C2060H(S) メツキOL	168

商品名	掲載頁
C	
C2060H(S) ALL A-1 80L(3M)	146
C2060H(S) ALL A-2 80L(3M)	146
C2060H(S) ALL K-1 80L(3M)	150
C2060H(S) ALL K-2 80L(3M)	150
C2060H(S) OL	132
C2060(S) HP チエン 80L(3M)	170
C2060(S) HP SUS 80L(3M)	170
C2060H(S) SUS チエン 80L(3M)	134
C2060H(S) SUS OL	134
C2060H(S) 2L A-1 80L(3M)	146
C2060H(S) 2L A-2 80L(3M)	146
C2060H(S) 2L K-1 80L(3M)	150
C2060H(S) 2L K-2 80L(3M)	150
C2062H(R) チエン 80L(3M)	132
C2062H(R) ALL A-1 80L(3M)	146
C2062H(R) ALL A-2 80L(3M)	146
C2062H(R) ALL K-1 80L(3M)	150
C2062H(R) ALL K-2 80L(3M)	150
C2062H(R) OL	132
C2062H(R) SUS チエン 80L(3M)	134
C2062H(R) SUS OL	134
C2062H(R) 2L A-1 80L(3M)	146
C2062H(R) 2L A-2 80L(3M)	146
C2062H(R) 2L K-1 80L(3M)	150
C2062H(R) 2L K-2 80L(3M)	150
C2080H A-1 JL	146
C2080H A-2 JL	146
C2080H JL(ワリピン)	132
C2080H K-1 JL	150
C2080H K-2 JL	150
C2080H SUS JL(ワリピン)	134
C2080H(S) チエン 60L(3M)	132
C2080H(S) ALL A-1 60L(3M)	146
C2080H(S) ALL A-2 60L(3M)	146
C2080H(S) ALL K-1 60L(3M)	150
C2080H(S) ALL K-2 60L(3M)	150
C2080H(S) OL	132
C2080H(S) SUS チエン 60L(3M)	134
C2080H(S) SUS OL	134
C2080H(S) 2L A-1 60L(3M)	146
C2080H(S) 2L A-2 60L(3M)	146
C2080H(S) 2L K-1 60L(3M)	150
C2080H(S) 2L K-2 60L(3M)	150
C2082H(R) チエン 60L(3M)	132
C2082H(R) ALL A-1 60L(3M)	146
C2082H(R) ALL A-2 60L(3M)	146
C2082H(R) ALL K-1 60L(3M)	150
C2082H(R) ALL K-2 60L(3M)	150
C2082H(R) OL	132
C2082H(R) SUS チエン 60L(3M)	134
C2082H(R) SUS OL	134
C2082H(R) 2L A-1 60L(3M)	146
C2082H(R) 2L A-2 60L(3M)	146
C2082H(R) 2L K-1 60L(3M)	150

DOLS SYSTEM 商品 INDEX　商品名索引

商品名	掲載頁
C	
C2082H(R) 2L K-2 60L(3M)	150
C2100H JL(ワリピン)	132
C2100H(S) チエン 48L(3M)	132
C2100H(S) OL	132
C3AFSD アルミサイドフレーム 3M	622
C4AFSD アルミサイドフレーム 3M	624
CE400 エンプラチエン 240L(3M)	599
CE400B16 エンプラチエンホイル	599
CE410 カツプリングセツト	582
CE410 チエン(JLピンツキ)10L	582
CE411 カツプリングセツト	582
CE411 チエン(JLピンツキ)11L	582
CE412 カツプリングセツト	582
CE412 チエン(JLピンツキ)12L	582
CE413 カツプリングセツト	582
CE413 チエン(JLピンツキ)13L	582
CE414 カツプリングセツト	582
CE414 チエン(JLピンツキ)14L	582
CE415 カツプリングセツト	582
CE415 チエン(JLピンツキ)15L	582
CE416 カツプリングセツト	582
CE416 チエン(JLピンツキ)16L	582
CE417 カツプリングセツト	582
CE417 チエン(JLピンツキ)17L	582
CE418 カツプリングセツト	582
CE418 チエン(JLピンツキ)18L	582
CE419 カツプリングセツト	582
CE419 チエン(JLピンツキ)19L	582
CE420 カツプリングセツト	582
CE420 チエン(JLピンツキ)20L	582
CE421 カツプリングセツト	582
CE421 チエン(JLピンツキ)21L	582
CE422 カツプリングセツト	582
CE422 チエン(JLピンツキ)22L	582
CE424 カツプリングセツト	582
CE424 チエン(JLピンツキ)24L	582
CE426 カツプリングセツト	582
CE426 チエン(JLピンツキ)26L	582
CE430 カツプリングセツト	582
CE430 チエン(JLピンツキ)30L	582
CKPH10 100 チエンカッターPホルダー	188
CKPH14 14•12チエンカッターPホルダー	188
CKPH2 25 チエンカッターPホルダー	188
CKPH3W 35-2 チエンカッターPホルダー	188
CKPH3 35 チエンカッターPホルダー	188
CKPH4W 40-2 チエンカッターPホルダー	188
CKPH4 40 チエンカッターPホルダー	188
CKPH5W 50-2 チエンカッターPホルダー	188
CKPH5 50 チエンカッターPホルダー	188
CKPH6W 60-2 チエンカッターPホルダー	188
CKPH6 60 チエンカッターPホルダー	188
CKPH8W 80-2 チエンカッターPホルダー	188
CKPH8 80 チエンカッターPホルダー	188
CKP10 100 チエンカッターPIN	188

商品名	掲載頁
C	
CKP14 140(120)チエンカッターPIN	188
CKP2A 25Aチエンカッターピン	188
CKP2 25 チエンカッターPIN	188
CKP3A 35Aチエンカッターピン	188
CKP3WA 35-2Aチエンカッターピン	188
CKP3W 35-2 チエンカッターPIN	188
CKP3 35 チエンカッターPIN	188
CKP4A 40Aチエンカッターピン	188
CKP4WA 40-2Aチエンカッターピン	188
CKP4W 40-2 チエンカッターPIN	188
CKP4 40 チエンカッターPIN	188
CKP5A 50Aチエンカッターピン	188
CKP5WA 50-2Aチエンカッターピン	188
CKP5W 50-2 チエンカッターPIN	188
CKP5 50 チエンカッターPIN	188
CKP6A 60Aチエンカッターピン	188
CKP6W 60-2 チエンカッターPIN	188
CKP6 60 チエンカッターPIN	188
CKP8W 80-2 チエンカッターPIN	188
CKP8 80 チエンカッターPIN	188
CKUH10 100 チエンカッターUホルダー	188
CKUH14 14•12チエンカッターUホルダー	188
CKUH2 25 チエンカッターUホルダー	188
CKUH3W 35-2 チエンカッターUホルダー	188
CKUH3 35 チエンカッターUホルダー	188
CKUH4W 40-2 チエンカッターUホルダー	188
CKUH4 40 チエンカッターUホルダー	188
CKUH5W 50-2 チエンカッターUホルダー	188
CKUH5 50 チエンカッターUホルダー	188
CKUH6W 60-2 チエンカッターUホルダー	188
CKUH6 60 チエンカッターUホルダー	188
CKUH8W 80-2 チエンカッターUホルダー	188
CKUH8 80 チエンカッターUホルダー	188
CK10 100 チエンカッター	188
CK14 140(120) チエンカッター	188
CK2 25 チエンカッター	188
CK23A セット	188
CK3W 35-2 チエンカッター	188
CK3 35 チエンカッター	188
CK345A セット	188
CK4W 40-2 チエンカッター	188
CK4 40 チエンカッター	188
CK456A セット	188
CK5W 50-2 チエンカッター	188
CK5 50 チエンカッター	188
CK6W 60-2 チエンカッター	188
CK6 60 チエンカッター	188
CK8W 80-2 チエンカッター	188
CK8 80 チエンカッター	188
CPL35(35-60) チエンプーラ	193
CPL60(60-100) チエンプーラ	193
CPL80(80-240) チエンプーラ	193
CZ3AFSスチールレールツキアルミフレーム 3M	622
CZ3GBAL 3ガタガイドブラケツト	623

商品 INDEX　商品名索引

商品名	掲載頁
C	
CZ3RGPE 3ガタリターンガイド	623
CZ4AFSスチールレールツキアルミフレーム 4M	624
CZ4GBAL 4ガタガイドブラケツト	625
CZ4RGPE 4ガタリターンガイド	625
CZ5AFSスチールレールツキアルミフレーム 4M	626
CZ5GBAL 5ガタガイドブラケツト	627
CZ5RGPE 5ガタリターンガイド	627
CZ6AFSスチールレールツキアルミフレーム 4M	628
CZ6GBAL 6ガタガイドブラケツト	629
CZ6RGPE 6ガタリターンガイド	629
D	
DT100(60-100) チエンデタツチヤー	193
DT60(35-60) チエンデタツチヤー	193
E	
EPASW UHスライマーA2 3M	587
EPASW UHスライマーA2 4M	587
EPASW UHスライマーA 3M	587
EPASW UHスライマーA 4M	587
EPASW UHスライマーC10 3M	588
EPASW UHスライマーC12 3M	588
EPASW UHスライマーC650 2M	589
EPASW UHスライマーC650 4M	589
EPASW UHスライマーC675 2M	589
EPASW UHスライマーC675 4M	589
EPASW UHスライマーC690 2M	589
EPASW UHスライマーC690 4M	589
EPASW UHスライマーC8 3M	588
EPASW UHスライマーI 50M	589
EPASW UHスライマーK 2.5M	589
EPASW UHスライマーL 50M	589
EPASW UHスライマーQ25 3M	590
EPASW UHスライマーQ31 3M	590
EPASW UHスライマーR10 3M	590
EPASW UHスライマーR12 3M	590
EPASW UHスライマーV10-S 50M	587
EPASW UHスライマーV3 50M	586
EPASW UHスライマーV3-ヤマ 50M	586
EPASW UHスライマーV3-L 50M	586
EPASW UHスライマーV3-L-ヤマ 50M	586
EPASW UHスライマーV6 50M	587
EPASW UHスライマーV6-S 50M	587
EPガイドレールA2 3M	593
EPガイドレールA2 4M	593
EPガイドレールA 3M	593
EPガイドレールC12 3M	594
EPガイドレールC16 2M	594
EPガイドレールC20 2M	594
EPガイドレールC650 2M	595
EPガイドレールC650 4M	595
EPガイドレールC675 2M	595
EPガイドレールC675 4M	595
EPガイドレールC690 2M	595

商品名	掲載頁
E	
EPガイドレールC690 4M	595
EPガイドレールI 50M	595
EPガイドレールK 2.5M	595
EPガイドレールL 50M	595
EPガイドレールQ25 3M	596
EPガイドレールR10 3M	596
EPガイドレールR12 3M	596
EPガイドレールV10-S 50M	593
EPガイドレールV3 10M	592
EPガイドレールV3 20M	592
EPガイドレールV3 30M	592
EPガイドレールV3 50M	592
EPガイドレールV3-ヤマ 50M	592
EPガイドレールV3-L 50M	592
EPガイドレールV3-L-ヤマ 50M	592
EPガイドレールV5 50M	593
EPガイドレールV6 10M	593
EPガイドレールV6 20M	593
EPガイドレールV6 30M	593
EPガイドレールV6 50M	593
EPトップチェーンガイドレール-x-x-M	597
EPトップチェーンヨウエンドプレート-x-x-M	597
EPマルボウザイカコウヨウD- 1M	598
F	
Fタイプ小判形チェーン(標準・ステンレス)	172
FBK 35B-(H) D-	254
FBK 35B-(H) D-BK (クロゾメ)	254
FBK 35B-(H) D-CM (クロメートメッキ)	254
FBK 35B-(H) D-UC (ユニクロメッキ)	254
FBK 40B-(H) D-	290
FBK 40B-(H) D-BK (クロゾメ)	290
FBK 40B-(H) D-CM (クロメートメッキ)	290
FBK 40B-(H) D-UC (ユニクロメッキ)	290
FBK 50B-(H) D-	332
FBK 50B-(H) D- BK (クロゾメ)	332
FBK 50B-(H) D- CM (クロメートメッキ)	332
FBK 50B-(H) D- UC (ユニクロメッキ)	332
FBK 60B-(H) D-	370
FBK 60B-(H) D- BK (クロゾメ)	370
FBK 60B-(H) D- CM (クロメートメッキ)	370
FBK 60B-(H) D- UC (ユニクロメッキ)	370
FBK 80B-(H) D-	406
FBK 80B-(H) D- BK (クロゾメ)	406
FBK 80B-(H) D- CM (クロメートメッキ)	406
FBK 80B-(H) D- UC (ユニクロメッキ)	406
FBN CE400B16 D- エンプラホイル	599
FBN 100B-(H) D-	428
FBN 100B-(H) D- BK (クロゾメ)	428
FBN 100B-(H) D- CM (クロメートメッキ)	428
FBN 100B-(H) D- UC (ユニクロメッキ)	428
FBN 120B-(H) D- BK (クロゾメ)	446
FBN 120B-(H) D- CM (クロメートメッキ)	446
FBN 120B-(H) D- UC (ユニクロメッキ)	446

DOLS SYSTEM 商品 INDEX　商品名索引

商品名	掲載頁
F	
FBN 15B-D-	230
FBN 15B-D-BK (クロゾメ)	230
FBN 15B-D-CM (クロメートメッキ)	230
FBN 15B-D-UC (ユニクロメッキ)	230
FBN 2040B-1/2(S)H D-	468
FBN 2040B-1/2(S)H D- BK (クロゾメ)	468
FBN 2040B-1/2(S)H D- CM (クロメートメッキ)	468
FBN 2040B-1/2(S)H D- UC (ユニクロメッキ)	468
FBN 2042B-(R) D-	473
FBN 2042B-(R) D- BK (クロゾメ)	473
FBN 2042B-(R) D- CM (クロメートメッキ)	473
FBN 2042B-(R) D- UC (ユニクロメッキ)	473
FBN 2050B-1/2(S)H D-	469
FBN 2050B-1/2(S)H D- BK (クロゾメ)	469
FBN 2050B-1/2(S)H D- CM (クロメートメッキ)	469
FBN 2050B-1/2(S)H D- UC (ユニクロメッキ)	469
FBN 2052B-(R) D-	474
FBN 2052B-(R) D- BK (クロゾメ)	474
FBN 2052B-(R) D- CM (クロメートメッキ)	474
FBN 2052B-(R) D- UC (ユニクロメッキ)	474
FBN 2060B-1/2(S)H D-	470
FBN 2060B-1/2(S)H D- BK (クロゾメ)	470
FBN 2060B-1/2(S)H D- CM (クロメートメッキ)	470
FBN 2060B-1/2(S)H D- UC (ユニクロメッキ)	470
FBN 2062B-(R) D-	476
FBN 2062B-(R) D- BK (クロゾメ)	476
FBN 2062B-(R) D- CM (クロメートメッキ)	476
FBN 2062B-(R) D- UC (ユニクロメッキ)	476
FBN 2080B-1/2(S)H D-	471
FBN 2080B-1/2(S)H D- BK (クロゾメ)	471
FBN 2080B-1/2(S)H D- CM (クロメートメッキ)	471
FBN 2080B-1/2(S)H D- UC (ユニクロメッキ)	471
FBN 2082B-(R) D-	478
FBN 2082B-(R) D- BK (クロゾメ)	478
FBN 2082B-(R) D- CM (クロメートメッキ)	478
FBN 2082B-(R) D- UC (ユニクロメッキ)	478
FBN 2100B-1/2(S)H D-	472
FBN 2100B-1/2(S)H D- BK (クロゾメ)	472
FBN 2100B-1/2(S)H D- CM (クロメートメッキ)	472
FBN 2100B-1/2(S)H D- UC (ユニクロメッキ)	472
FBN 25B-D-	233
FBN 25B-D-BK (クロゾメ)	233
FBN 25B-D-CM (クロメートメッキ)	233
FBN 25B-D-K4	233
FBN 35B-(H) D-	244
FBN 35B-(H) D- BK (クロゾメ)	244
FBN 35B-(H) D- CM (クロメートメッキ)	244
FBN 35B-(H) D- K4	244
FBN 35B-(H) D-K4 BK (クロゾメ)	244
FBN 35B-(H) D-K4 CM (クロメートメッキ)	244
FBN 35B-(H) D-K4 UC (ユニクロメッキ)	244
FBN 35B-(H) D-UC (ユニクロメッキ)	244
FBN 40B-(H) D-	276
FBN 40B-(H) D- K4	276

商品名	掲載頁
F	
FBN 40B-(H) D-BK (クロゾメ)	276
FBN 40B-(H) D-CM (クロメートメッキ)	276
FBN 40B-(H) D-K4X1.8 BK (クロゾメ)	276
FBN 40SD-(H) D-	302
FBN 40SD-(H) D- BK (クロゾメ)	302
FBN 40SD-(H) D- CM (クロメートメッキ)	302
FBN 40SD-(H) D- UC (ユニクロメッキ)	302
FBN 50B-(H) D-	320
FBN 50B-(H) D- BK (クロゾメ)	320
FBN 50B-(H) D- CM (クロメートメッキ)	320
FBN 50B-(H) D- UC (ユニクロメッキ)	320
FBN 50SD-(H) D-	342
FBN 50SD-(H) D- BK (クロゾメ)	342
FBN 50SD-(H) D- CM (クロメートメッキ)	342
FBN 50SD-(H) D- UC (ユニクロメッキ)	342
FBN 60B-(H) D-	360
FBN 60B-(H) D- BK (クロゾメ)	360
FBN 60B-(H) D- CM (クロメートメッキ)	360
FBN 60B-(H) D- UC (ユニクロメッキ)	360
FBN 60SD-(H) D-	380
FBN 60SD-(H) D- BK (クロゾメ)	380
FBN 60SD-(H) D- CM (クロメートメッキ)	380
FBN 60SD-(H) D- UC (ユニクロメッキ)	380
FBN 80B-(H) D-	400
FBN 80B-(H) D- BK (クロゾメ)	400
FBN 80B-(H) D- CM (クロメートメッキ)	400
FBN 80B-(H) D- UC (ユニクロメッキ)	400
FBN 80SD-(H) D-	410
FBN 80SD-(H) D- BK (クロゾメ)	410
FBN 80SD-(H) D- CM (クロメートメッキ)	410
FBN 80SD-(H) D- UC (ユニクロメッキ)	410
FBN.FBK フィニッシュドボアチェーンカップリング<表面処理>	572～577
FBN･FBK フィニッシュドボアチェーンカップリング	572～577
FBP 15B-D-	230
FBP 15B-D-BK (クロゾメ)	230
FBP 15B-D-CM (クロメートメッキ)	230
FBP 15B-D-UC (ユニクロメッキ)	230
FTチエン 25-SUS-L(JLツキ)	73
FTチエン 25-SUS-L(JL/OLツキ)	73
FTチエン 35-SUS-L(JLツキ)	77
FTチエン 35-SUS-L(JL/OLツキ)	77
FTチエン 40-SUS-L(JLツキ)	80
FTチエン 40-SUS-L(JL/OLツキ)	80
FTチエン 50-SUS-L(JLツキ)	82
FTチエン 50-SUS-L(JL/OLツキ)	82
FTチエン 60-SUS-L(JLツキ)	84
FTチエン 60-SUS-L(JL/OLツキ)	84
FTチエン 80RP-SUS-L(JLツキ)	86
FTチエン 80RP-SUS-L(JL/OLツキ)	86
H	
H タイプ重荷重用チェーン	160
HKK スーパーローラチェーン	162
HKK Aqua(アクア) ローラチェーン	120～121

商品 INDEX　商品名索引

商品名	掲載頁
H	
HKK SBR-PLUS ローラチェーン(長寿命チェーン)	100～102
HKK 100 RP スーパーチエンJL	162
HKK 100 RPスーパーチエン 96L(3M)	162
HKK 100 SBR CPチエン 96L(3M)	100
HKK 100 SBR JL	100
HKK 100 SBR OL	100
HKK 100 SBR RPチエン 96L(3M)	100
HKK 100-2 SBR JL	100
HKK 100-2 SBR OL	100
HKK 100-2 SBR RPチエン 96L	100
HKK 120 RP スーパーチエンJL	162
HKK 120 SBR CPチエン 80L(3M)	162
HKK 120 SBR JL	100
HKK 120 SBR OL	100
HKK 120RP スーパーチエン 80L(3M)	162
HKK 140 RP スーパーチエンJL	162
HKK 140 SBR CPチエン 68L(3M)	100
HKK 140 SBR JL	100
HKK 140 SBR OL	100
HKK 140RP スーパーチエン 68L(3M)	162
HKK 160 RP スーパーチエンJL	162
HKK 160 SBR CPチエン 60L(3M)	100
HKK 160 SBR JL	100
HKK 160 SBR OL	100
HKK 160RP スーパーチエン 60L(3M)	162
HKK 180 SBR CPチエン 54L(3M)	100
HKK 180 SBR JL	100
HKK 180 SBR OL	100
HKK 200 RP スーパーチエンJL	162
HKK 200 SBR CPチエン 48L(3M)	100
HKK 200 SBR JL	100
HKK 200 SBR OL	100
HKK 200RP スーパーチエン 60L(3M)	162
HKK 240 SBR CPチエン 40L(3M)	100
HKK 240 SBR JL	100
HKK 240 SBR OL	100
HKK 80RP スーパーチエンJL	162
HKK 80RPスーパーチエン 120L(3M)	162
HKK 80 SBR CPチエン 120L(3M)	100
HKK 80 SBR JL	100
HKK 80 SBR OL	100
HKK 80 SBR RPチエン 120L(3M)	100
HKK 80-2 SBR JL	100
HKK 80-2 SBR OL	100
HKK 80-2 SBR RPチエン 120L	100
I	
ID アダプター	204～205
IDアダプターAD- 2ケセット	204
IDアダプターSUSAD- 2ケセット	205
IDP-S A- B- L	206
IDP-W A- B- L	208

商品名	掲載頁
K	
K タイミングプーリ	632
K 標準マイタギヤ	679
KANA ステンレスチェーン	116
KANA スナップリング	201～203
KANA スナップリングアナヨウ	201
KANA ベアリング	200
KANA ベアリング	200～202
KANA ローラチェーン	112
KANA SUS ベアリング	202
KANA SUSスナップリングアナヨウ	203
KANA 100RP チエン 96L(3M)	112
KANA 100 JL	112
KANA 100 OL	112
KANA 100RP チエン 96L(3M)	112
KANA 120CP チエン 80L(3M)	112
KANA 120 JL	112
KANA 120 OL	112
KANA 25 チエン 480L(3M)	112
KANA 25 JL	112
KANA 25 OL	112
KANA 35 チエン 320L(3M)	112
KANA 35 チエン 8000L(リール)	112
KANA 35 JL	112
KANA 35 OL	112
KANA 40 チエン 2400L(リール)	112
KANA 40 チエン 240L(3M)	112
KANA 40 JL	112
KANA 40 OL	112
KANA 40 SUS チエン 240L(3M)	116
KANA 40 SUS JL	116
KANA 40 SUS OL	116
KANA 50 チエン 1920L(リール)	112
KANA 50 チエン 192L(3M)	112
KANA 50 JL	112
KANA 50 OL	112
KANA 50 SUS チエン 192L(3M)	116
KANA 50 SUS JL	116
KANA 50 SUS OL	116
KANA 60 チエン 1600L(リール)	112
KANA 60 チエン 160L(3M)	112
KANA 60 JL	112
KANA 60 OL	112
KANA 60 SUS チエン 160L(3M)	116
KANA 60 SUS JL	116
KANA 60 SUS OL	116
KANA 80CP チエン 120L(3M)	112
KANA 80 JL	112
KANA 80 OL	112
KANA 80RP SUSチエン 120L(3M)	116
KANA 80RP チエン 120L(3M)	112
KANA 80RP チエン 600L(リール)	112
KANA 80 SUS JL	116
KANA 80 SUS OL	116
KCM 特殊チェーン	152～

DOLS SYSTEM 商品 INDEX　商品名索引

商品名	掲載頁
K	
KCM 標準ローラチェーン	96～99
KCM ステンレスチェーン	114
KCM 06B チエン 320L(3M)	96
KCM 06B JL	96
KCM 06B OL	96
KCM 06B2列チェーン	178
KCM 100CP チエン 96L(3M)	96
KCM 100H JL	160
KCM 100H OL	160
KCM 100H RP チエン 96L(3M)	160
KCM 100 JL	96
KCM 100 OL	96
KCM 100RP チエン 96L(3M)	96
KCM 100RP SUS チエン 96L(3M)	114
KCM 100 SUS JL	114
KCM 100 SUS OL	114
KCM 100-2CP チエン 96L(3M)	96
KCM 100-2 JL	96
KCM 100-2 OL	96
KCM 100-2RP チエン 96L(3M)	96
KCM 100-3CP チエン 96L(3M)	96
KCM 100-3 JL	96
KCM 100-3 OL	96
KCM 100-4CP チエン 48L(1.5M)	96
KCM 100-4 JL	96
KCM 100-4 OL	96
KCM 120CP チエン 80L(3M)	96
KCM 120 JL	96
KCM 120 OL	96
KCM 120-2CP チエン 80L(3M)	96
KCM 120-2 JL	96
KCM 120-2 OL	96
KCM 120-3CP チエン 40L(1.5M)	96
KCM 120-3 JL	96
KCM 120-3 OL	96
KCM 140CP チエン 68L(3M)	96
KCM 140 JL	96
KCM 140 OL	96
KCM 140-2CP チエン 34L(1.5M)	96
KCM 140-2 JL	96
KCM 140-2 OL	96
KCM 140-3CP チエン 34L(1.5M)	96
KCM 140-3 JL	96
KCM 140-3 OL	96
KCM 160CP チエン 60L(3M)	96
KCM 160 JL	96
KCM 160 OL	96
KCM 160-2CP チエン 30L(1.5M)	96
KCM 160-2 JL	96
KCM 160-2 OL	96
KCM 160-3CP チエン 30L(1.5M)	96
KCM 160-3 JL	96
KCM 160-3 OL	96
KCM 200CP チエン 48L(3M)	96

商品名	掲載頁
K	
KCM 200 JL	96
KCM 200 OL	96
KCM 200-2CP チエン 24L(1.5M)	96
KCM 200-2 JL	96
KCM 200-2 OL	96
KCM 25 チエン 480L(3M)	96
KCM 25 メツキチエン 480L(3M)	168
KCM 25 メツキJL	168
KCM 25 メツキOL	168
KCM 25 JL	96
KCM 25 OL	96
KCM 25 SUS チエン 480L(3M)	114
KCM 25 SUS JL	114
KCM 25 SUS OL	114
KCM 35 チエン 320L(3M)	96
KCM 35 チエン 8000L(リール)	96
KCM 35 メツキJL	168
KCM 35 メツキOL	168
KCM 35 メツキチエン 320L(3M)	168
KCM 35 メツキチエン 8000L(リール)	168
KCM 35 JL	96
KCM 35 OL	96
KCM 35 SUS チエン 320L(3M)	114
KCM 35 SUS JL	114
KCM 35 SUS OL	114
KCM 35-2 チエン 320L(3M)	96
KCM 35-2 JL	96
KCM 35-2 OL	96
KCM 35-3 チエン 320L(3M)	96
KCM 35-3 JL	96
KCM 35-3 OL	96
KCM 40 ウルトラ(NL) JL	124
KCM 40 ウルトラ(NL) OL	124
KCM 40 ウルトラ(NL) SUS チエン 240L(3M)	127
KCM 40 ウルトラ(NL) SUS JL	127
KCM 40 ウルトラ(NL) SUS OL	127
KCM 40 ウルトラ(NL) 240L(3M)	124
KCM 40 チエン 240L(3M)	96
KCM 40 チエン 2400L(リール)	96
KCM 40 メツキJL	168
KCM 40 メツキOL	168
KCM 40 メツキチエン 240L(3M)	168
KCM 40H JL	160
KCM 40H OL	160
KCM 40H RP チエン 240(3M)	160
KCM 40 JL	96
KCM 40 OL	96
KCM 40SB チエン 240L(3M)	167
KCM 40SB JL	167
KCM 40SL チエン 240L(3M)	122
KCM 40SL OL	122
KCM 40 SUS チエン 240L(3M)	114
KCM 40 SUS AS チエン 240L(3M)	164
KCM 40 SUS AS JL	164

商品 INDEX　商品名索引

商品名	掲載頁
K	
KCM 40 SUS AS OL	164
KCM 40 SUS JL	114
KCM 40 SUS OL	114
KCM 40-2 チエン 240L(3M)	96
KCM 40-2 JL	96
KCM 40-2 OL	96
KCM 40-3 チエン 240L(3M)	96
KCM 40-3 JL	96
KCM 40-3 OL	96
KCM 40-4 チエン 240L(3M)	96
KCM 40-4 JL	96
KCM 40-4 OL	96
KCM 410 チエン 106L	96
KCM 410 チエン 12000L(リール)	96
KCM 410 JL	96
KCM 410 OL	96
KCM 415 チエン 120L(1.5M)	96
KCM 415 JL	96
KCM 415 OL	96
KCM 415S チエン 120L(1.5M)	96
KCM 415S JL	96
KCM 415S OL	96
KCM 420 チエン 120L(1.5M)	96
KCM 420 JL	96
KCM 420 OL	96
KCM 50 ウルトラ(NL) JL	124
KCM 50 ウルトラ(NL) OL	124
KCM 50 ウルトラ(NL) SUS チエン 192L(3M)	127
KCM 50 ウルトラ(NL) SUS JL	127
KCM 50 ウルトラ(NL) SUS OL	127
KCM 50 ウルトラ(NL) 192L(3M)	124
KCM 50 チエン 192L(3M)	96
KCM 50 チエン 1920L(リール)	96
KCM 50 メツキチエン 192L(3M)	168
KCM 50 メツキJL	168
KCM 50 メツキOL	168
KCM 50 JL	96
KCM 50 OL	96
KCM 50 SUS チエン 192L(3M)	114
KCM 50 SUS AS チエン 192L(3M)	164
KCM 50 SUS AS JL	164
KCM 50 SUS AS OL	164
KCM 50 SUS JL	114
KCM 50 SUS OL	114
KCM 50-2 チエン 192L(3M)	96
KCM 50-2 JL	96
KCM 50-2 OL	96
KCM 50-3 チエン 192L(3M)	96
KCM 50-3 JL	96
KCM 50-3 OL	96
KCM 50-4 チエン 192L(3M)	96
KCM 50-4 JL	96
KCM 50-4 OL	96
KCM 50H RP チエン 192L(3M)	160

商品名	掲載頁
K	
KCM 50SB チエン 192L(3M)	167
KCM 50SL チエン 192L(3M)	122
KCM 50H JL	160
KCM 50H OL	160
KCM 50SB JL	167
KCM 50SL OL	122
KCM SSP(高性能ステンレス)チェーン	118
KCM 60 ウルトラ(NL) JL	124
KCM 60 ウルトラ(NL) OL	124
KCM 60 ウルトラ(NL) SUS チエン 160L(3M)	127
KCM 60 ウルトラ(NL) SUS JL	127
KCM 60 ウルトラ(NL) SUS OL	127
KCM 60 ウルトラ(NL) 160L(3M)	124
KCM 60 チエン 160L(3M)	96
KCM 60 チエン 1600L(リール)	96
KCM 60 メツキチエン 160L(3M)	168
KCM 60 メツキJL	168
KCM 60 メツキOL	168
KCM 60 JL	96
KCM 60 OL	96
KCM 60 SUS チエン 160L(3M)	114
KCM 60 SUS AS チエン 160L(3M)	164
KCM 60 SUS AS JL	164
KCM 60 SUS AS OL	164
KCM 60 SUS JL	114
KCM 60 SUS OL	114
KCM 60H JL	160
KCM 60H OL	160
KCM 60H RP チエン 160L(3M)	160
KCM 60SB チエン 160L(3M)	167
KCM 60SB JL	167
KCM 60SL チエン 160L(3M)	122
KCM 60SL OL	122
KCM 60-2 チエン 160L(3M)	96
KCM 60-2 JL	96
KCM 60-2 OL	96
KCM 60-3 チエン 160L(3M)	96
KCM 60-3 JL	96
KCM 60-3 OL	96
KCM 60-4 チエン 160L(3M)	96
KCM 60-4 JL	96
KCM 60-4 OL	96
KCM 80 ウルトラ(NL) JL	124
KCM 80 ウルトラ(NL) OL	124
KCM 80 ウルトラ(NL) RP SUS チエン 120L(3M)	127
KCM 80 ウルトラ(NL) SUS JL	127
KCM 80 ウルトラ(NL) SUS OL	127
KCM 80 ウルトラ(NL) 120L(3M)	124
KCM 80 メツキJL	168
KCM 80 メツキOL	168
KCM 80CP チエン 120L(3M)	96
KCM 80H JL	160
KCM 80H OL	160
KCM 80H RP チエン 120L(3M)	160

DOLS SYSTEM 商品 INDEX　商品名索引

商品名	掲載頁
K	
KCM 80 JL	96
KCM 80 OL	96
KCM 80RP チエン 120L(3M)	96
KCM 80RP チエン 600L(リール)	96
KCM 80RP メツキチエン 120L(3M)	168
KCM 80RP SUS チエン 120L(3M)	114
KCM 80RP SUS AS チエン 120L(3M)	164
KCM 80 SUS AS JL	164
KCM 80 SUS AS OL	164
KCM 80 SUS JL	114
KCM 80 SUS OL	114
KCM 80-2CP チエン 120L(3M)	96
KCM 80-2 JL	96
KCM 80-2 OL	96
KCM 80-2RP チエン 120L(3M)	96
KCM 80-3CP チエン 120L(3M)	96
KCM 80-3 JL	96
KCM 80-3 OL	96
KCM 80-4CP チエン 120L(3M)	96
KCM 80-4 JL	96
KCM 80-4 OL	96
KL-201FH -X-	523
KL-201SH -X-	522
KL-201 -X-	524
KL-210 -X-	525
KL-250 -X-	526
KL300 -X-	528
KSC シャフトカラー	662
KSC -SL シャフトカラーKSCS	666
KSC -SP シャフトカラー	674
KSC-SL2 シャフトカラー 2アナツキ	670
KSL00-125 カラヨウキ	180
KSL14- チェーンオイル	180
KSL14-125 チェーンオイル	180
KSL14-15 チェーンオイル	180
KSL14-250 チェーンオイル	180
KSL14-60 チェーンオイル	180
KST2010 クランプ	180
KST2013 マルガタブラシヨウ	180
KST2014 マルガタブラシヨウ	180
KST2015 クランプ	180
KST2034 マルガタブラシ	180
KST2035 カクガタブラシ	180
KST2035-S カクガタブラシ	180
KST2036 カクガタブラシ	180
KST2036-S カクガタブラシ	180
KST2037 カクガタブラシ	180
KST2037-S カクガタブラシ	180
KST2038 カクガタブラシ	180
KST2039 ブラシ	180
KTA-フランジ(2マイ)SET	658
KTF-フランジ(2マイ)SET	656
KTS-フランジ(2マイ)SET	660
K10100R- AガタコンベアSP	554

商品名	掲載頁
K	
K10100S- AガタコンベアSP	558
K10150F- AガタコンベアSP	556
K10150R- AガタコンベアSP	554
K10150S- AガタコンベアSP	558
K3075F- AガタコンベアSP	556
K3075R- AガタコンベアSP	554
K3075S- AガタコンベアSP	558
K3100F- AガタコンベアSP	556
K3100R- AガタコンベアSP	554
K3100S- AガタコンベアSP	558
K5075S- AガタコンベアSP	558
K5100F- AガタコンベアSP	556
K5100R- AガタコンベアSP	554
K5100S- AガタコンベアSP	558
K5150F- AガタコンベアSP	556
K5150R- AガタコンベアSP	554
K5150S- AガタコンベアSP	558
M	
M5NT20 ナガナツト	623
M6NT20 ナガナツト	623
M8NT25 ナガナツト	625
MBSG04 グリースEP NO2(400G)	536
MBSG05 グリースEP NO2(500G)	536
M-GM フレキシブルカップリング用ゴム	571
M-KC フレキシブルカップリング用ケーシング	571
S	
SB0-H スパンボツクス	220
SB0-L スパンボツクス	220
SB1-BL トリツケカナグ	220
SB1-H スパンボツクス	220
SB1-L スパンボツクス	220
SB2-H スパンボツクス	222
SB2-L スパンボツクス	222
Semi-F シリーズ	44～53
SSC シャフトカラー	664
SSC -SL シャフトカラー	668
SSC-SL2 シャフトカラー 2アナツキ	672
SSC -SP シャフトカラー	676
ST100 チエンカツター	192
ST100PIN チエンカツターピン	192
ST25 チエンカツター	192
ST25PIN チエンカツターピン	192
ST35-40 チエンカツター	192
ST35-40PIN チエンカツターピン	192
ST50 チエンカツター	192
ST50PIN チエンカツターピン	192
ST60 チエンカツター	192
ST60PIN チエンカツターピン	192
ST80 チエンカツター	192
ST80PIN チエンカツターピン	192
SUS FBN25B-D-K4	236
SUS FBN25B-D-10	236

商品 INDEX　商品名索引

商品名	掲載頁
S	
SUS FBN35B- D-	258
SUS FBN35B- D- K4	258
SUS FBN40B- D-	296
SUS FBN50B- D-	338
SUS FBN60B- D-	376
SUS FBN80B- D-	408
SUS FBP-B- D-	226
SUS IDP-S A- B	210
T	
TC1 プラトップカバー 10M	630
TC1 プラトップカバー 30M	630
TC1 プラトップカバー 50M	630
TM-B-(アイドラー) タイトマスター	214
TYC ローラチェーン	104
TYC SLBタイプ無給油チェーン	106
TYC 100CP チエン 96L(3M)	104
TYC 100CP JL	104
TYC 100RP チエン 96L(3M)	104
TYC 100 OL	104
TYC 100-2 OL	104
TYC 100-2CP JL	104
TYC 100-2RP チエン 96L(3M)	104
TYC 180CP チエン 54L(3M)	104
TYC 180 JL	104
TYC 180 OL	104
TYC 25 チエン 480L(3M)	104
TYC 25 JL	104
TYC 25 OL	104
TYC 35 チエン 320L(3M)	104
TYC 35 チエン 8000L(リール)	104
TYC 35 JL	104
TYC 35 OL	104
TYC 35-2 チエン 320L(3M)	104
TYC 35-2 JL	104
TYC 35-2 OL	104
TYC 40 チエン 2400L(リール)	104
TYC 40 チエン 240L(3M)	104
TYC 40 JL	104
TYC 40 OL	104
TYC 40-2 チエン 240L(3M)	104
TYC 40-2 JL	104
TYC 40-2 OL	104
TYC 50 チエン 1920L(リール)	104
TYC 50 チエン 192L(3M)	104
TYC 50 JL	104
TYC 50 OL	104
TYC 50-2 チエン 192L(3M)	104
TYC 50-2 JL	104
TYC 50-2 OL	104
TYC 60 チエン 1600L(リール)	104
TYC 60 チエン 160L(3M)	104
TYC 60 JL	104
TYC 60 OL	104

商品名	掲載頁
T	
TYC 60-2 チエン 160L(3M)	104
TYC 60-2 JL	104
TYC 60-2 OL	104
TYC 80 OL	104
TYC 80-2 OL	104
TYC 80-2CP JL	104
TYC 80-2RP チエン 120L(3M)	104
TYC 80CP チエン 120L(3M)	104
TYC 80RP チエン 120L(3M)	104
TYC 80RP チエン 600L(リール)	104
TYC 80CP JL	104
U	
UH スライマー	586～590
Y	
YYCラックギヤ	696～
1	
100F JL	172
100F RP チエン 96L(3M)	172
11 SUS チエン 134L(0.5M)	166
11 SUS JL	166
15 チエン 210L(1M)	166
15 JL	166
3	
3ガタJ.L (C3-J.L)	600
4	
4ガタJ.L (C4-J.L)	600
40 A-1 JL	136
40 ALL A-1 240L(3M)	136
40 ALL K-1 240L(3M)	138
40 EP エンプラチエン 240L(3M)	599
40 HP JL	170
40 HP SUS JL	170
40 HP SUS チエン 240L(3M)	170
40 HP チエン 240L(3M)	170
40 K-1 JL	138
40F JL	172
40F RP チエン 240L(3M)	172
40F SUS JL	172
40F SUS チエン 240L(3M)	172
40 2L A-1 240L(3M)	136
40 2L K-1 240L(3M)	138
40 3L A-1 240L(3M)	136
40 3L K-1 240L(3M)	138
40 4L A-1 240L(3M)	136
40 4L K-1 240L(3M)	138
40 6L A-1 240L(3M)	136

DOLS SYSTEM 商品 INDEX　商品名索引

商品名	掲載頁
5	
5ガタJ.L (C5-J.L)	600
50 ALL A-1 192L(3M)	136
50 ALL K-1 192L(3M)	138
50 A-1 JL	136
50F JL	172
50F RP チエン 192L(3M)	172
50F SUS チエン 192L(3M)	172
50F SUS JL	172
50 HP JL	170
50 HP SUS JL	170
50 HP SUS チエン 192L(3M)	170
50 HP チエン 192L(3M)	170
50 K-1 JL	138
50 2L A-1 192L(3M)	136
50 2L K-1 192L(3M)	138
50 3L A-1 192L(3M)	136
50 3L K-1 192L(3M)	138
50 4L A-1 192L(3M)	136
50 4L K-1 192L(3M)	138
6	
6ガタJ.L (C6-J.L)	600
60 ALL A-1 160L(3M)	136
60 ALL K-1 160L(3M)	138
60 A-1 JL	136
60 EP エンプラチエン 160L(3M)	599
60 HP JL	170
60 HP SUS JL	159
60 HP SUS チエン 160L(3M)	171
60 HP チエン 160L(3M)	171
60 K-1 JL	138
60F JL	172
60F RP チエン 160L(3M)	172
60F SUS JL	172
60F SUS チエン 160L(3M)	172
60 2L A-1 160L(3M)	136
60 2L K-1 160L(3M)	138
60 3L A-1 160L(3M)	136
60 3L K-1 160L(3M)	138
60 4L A-1 160L(3M)	136
60 4L K-1 160L(3M)	138

商品名	掲載頁
8	
80 ALL A-1 120L(3M)	136
80 ALL K-1 120L(3M)	138
80 A-1 JL	136
80 K-1 JL	138
80F JL	172
80F RP チエン 120L(3M)	172
80 2L A-1 120L(3M)	136
80 2L K-1 120L(3M)	138
80 3L A-1 120L(3M)	136
80 3L K-1 120L(3M)	138
80 4L A-1 120L(3M)	136
80 4L K-1 120L(3M)	138

軸穴径許容差・キー溝寸法表

◇軸穴径許容差

径の区分φD	H7
5〜 6	0〜＋0.018(H8)
7〜10	0〜＋0.015
11〜18	0〜＋0.018
19〜30	0〜＋0.021
31〜50	0〜＋0.025
51〜80	0〜＋0.030

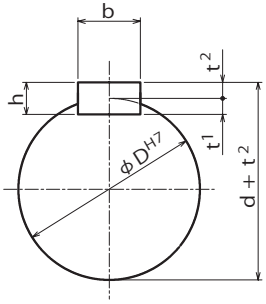

◇新 JISキー溝寸法表

軸 径 φd	キー呼称の寸度 幅×高さ b×h	キー溝の深さ t1	キー溝の深さ d＋t2
6 以上 8 以下	2× 2	1.2	d ＋ 1.0
8 をこえ 10 〃	3× 3	1.8	d ＋ 1.4
10 〃 12 〃	4× 4	2.5	d ＋ 1.8
12 〃 17 〃	5× 5	3.0	d ＋ 2.3
17 〃 22 〃	6× 6	3.5	d ＋ 2.8
22 〃 30 〃	8× 7	4.0	d ＋ 3.3
30 〃 38 〃	10× 8	5.0	d ＋ 3.3
38 〃 44 〃	12× 8	5.0	d ＋ 3.3
44 〃 50 〃	14× 9	5.5	d ＋ 3.8
50 〃 58 〃	16×10	6.0	d ＋ 4.3
58 〃 65 〃	18×11	7.0	d ＋ 4.4
65 〃 75 〃	20×12	7.5	d ＋ 4.9
75 〃 85 〃	22×14	9.0	d ＋ 5.4
85 〃 95 〃	25×14	9.0	d ＋ 5.4
95 〃 110 〃	28×16	10.0	d ＋ 6.4
110 〃 130 〃	32×18	11.0	d ＋ 7.4
130 〃 150 〃	36×20	12.0	d ＋ 8.4
150 〃 170 〃	40×22	13.0	d ＋ 9.4
170 〃 200 〃	45×25	15.0	d ＋ 10.4
200 〃 230 〃	50×28	17.0	d ＋ 11.4

◇旧 JISキー溝寸法表

軸 径 φd	キー呼称の寸度 幅×高さ b×h	キー溝の深さ t1	キー溝の深さ d＋t2
10 以上 13 以下	4× 4	2.5	d ＋ 1.5
13 をこえ 20 〃	5× 5	3.0	d ＋ 2.0
20 〃 30 〃	7× 7	4.0	d ＋ 3.0
30 〃 40 〃	10× 8	4.5	d ＋ 3.5
40 〃 50 〃	12× 8	4.5	d ＋ 3.5
50 〃 60 〃	15×10	5.0	d ＋ 5.0
60 〃 70 〃	18×12	6.0	d ＋ 6.0
70 〃 80 〃	20×13	7.0	d ＋ 6.0
80 〃 95 〃	24×16	8.0	d ＋ 8.0
95 〃 110 〃	28×18	9.0	d ＋ 9.0
110 〃 125 〃	32×20	10.0	d ＋ 10.0
125 〃 140 〃	35×22	11.0	d ＋ 11.0
140 〃 160 〃	38×24	12.0	d ＋ 12.0
160 〃 180 〃	42×26	13.0	d ＋ 13.0
180 〃 200 〃	45×28	14.0	d ＋ 14.0
200 〃 224 〃	50×31.5	16.0	d ＋ 15.5
224 〃 250 〃	56×35.5	18.0	d ＋ 17.5

DOLS SYSTEM

Direct Order Line Service

2020

24時間対応公式オンラインショップ

www.kana.jp/

dols-order@kana.co.jp

FAX: 0120-339-106

カタログの内容は2020年6月現在のものです。仕様等は随時変更されますので予めご了承ください。